

## (4) 振込金額・E D I 情報修正

《詳細手順》

### 振込金額・E D I 情報の修正

振込データ確認

① 出金元情報

会社コード	0020002363	口座情報	002 002店舗
企業名	ヒューテイツギ		普通 0002147

② 振込データ基本情報

振込指定日 02月20日

③ 明細一覧 (振込先情報)

明細番号	受取人住所情報(金融機関・支店・口座) 受取人情報(カナ・漢字)	振込金額	手数料	E D I 情報	修正
0000000002	ソウキョウキョク ソウキョウキョク002 普通 0002130	120円	0円		修正
	ソウキョウキョク	120円		000:設定しない	

合計件数: 1件  
振込合計金額 : 120円  
手数料合計金額 : 0円  
持込料 : 0円  
支払合計金額 : 120円

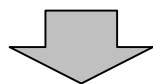
④ 登録確認用パスワード入力

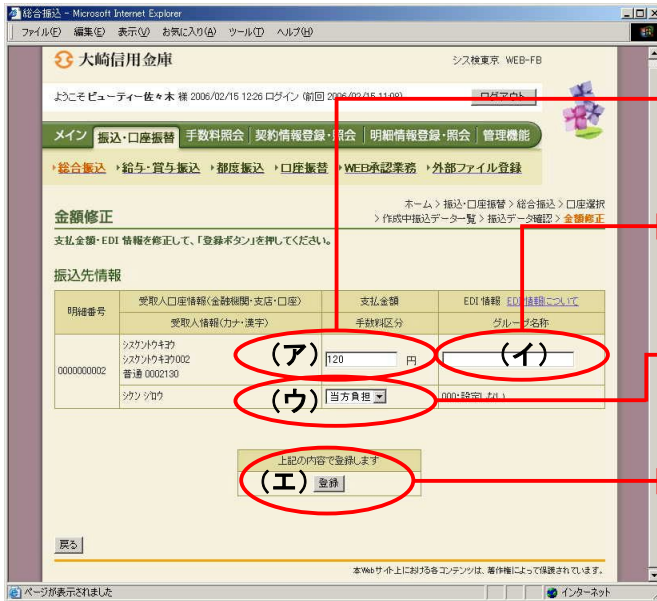
登録確認用パスワード

戻る

① 振込データ確認画面 (P 3 - 4 1) から振込明細データの修正を行います。

② 振込金額、E D I 情報、手数料区分の修正を行う明細の **修正** をクリックします。





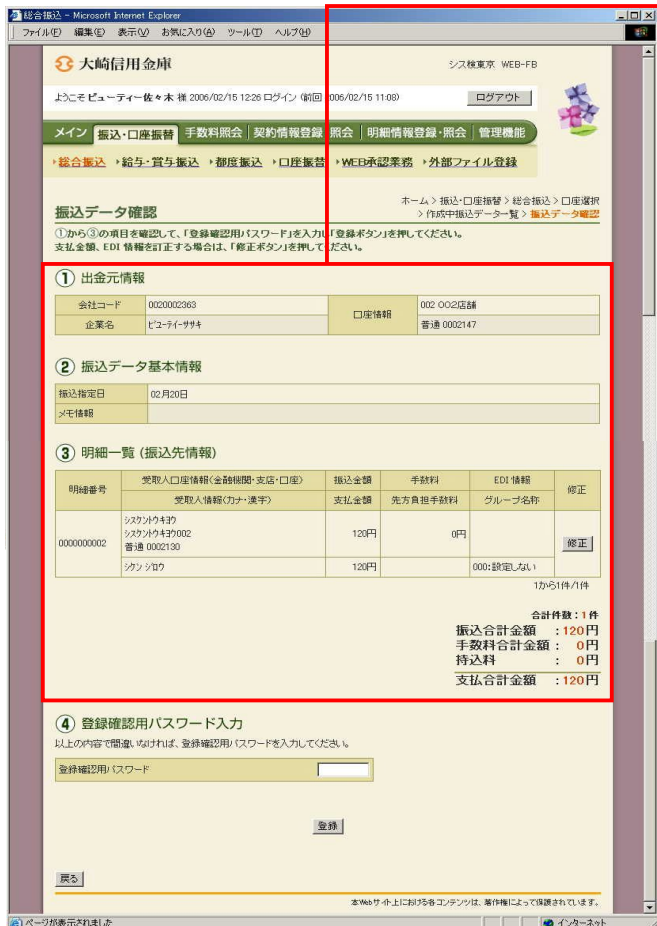

② 金額修正画面が表示されますので、修正項目を入力します。

(ア) 登録されている振込金額が表示されますので、振込金額を修正する場合は修正後の振込金額を入力してください。

(イ) 登録されているEDI情報が表示されますので、EDI情報を修正する場合は修正後のEDI情報を入力してください。

(ウ) 登録されている手数料区分が表示されますので、手数料区分を修正する場合は修正後の手数料区分を入力してください。

(エ) **登録** をクリックすると、修正後の振込内容で振込データ確認画面が表示されます。



③ 振込データ確認画面が表示されますので、修正内容を確認して登録処理を行います。なお、登録処理は「P 3-4 1~4 2」を参照してください。

**メモ**

- ★金額修正画面にて修正した内容は振込データ確認画面に表示されますが、登録処理を行わないと実際の振込データには反映されません。
- ★修正内容が間違っている場合やほかの明細を修正したい場合は、再度、①以降の手順を行います。