

## (5) 振込金額修正

《詳細手順》

### 振込金額の修正

大崎信用金庫 システム東京 WEB-FB

おこそ 上野建設 様 2006/02/09 15:22 ログイン (前回 2006/02/09 10:44) ログアウト

メイン 振込・口座振替 手数料照会 契約情報登録・照会 明細情報登録・照会 管理機能

総合振込 給与・賞与振込 都度振込 口座振替 WEB承認業務 外部ファイル登録

振込内容確認 ホーム > 振込・口座振替 > 都度振込 > 口座選択 > 振込内容入力 > 振込内容確認

①から③の項目を確認して、「都度振込送信確認用パスワード」を入力し「実行ボタン」を押してください。  
金額を訂正する場合は「修正ボタン」を押してください。

① 出金元情報

会社コード	001000006	口座情報	002 002店舗
企業名	ウチワケンセツ		普通 0002121

② 振込データ基本情報

振込指定日	02月10日
メモ情報	

③ 振込先情報

受取口座情報(金融機関・支店・科目)	振込金額	手数料	ED1 情報	修正
受取人情報(カナ・漢字)	支払金額	先方負担手数料		
システム東京 001店舗 普通 0002775	3,800 円	270 円		修正
ウチワケンセツ	3,800 円			

振込金額 : 3,800 円  
手数料金額 : 270 円  
持込料 : 300 円  
支払合計金額 : 4,370 円

④ 都度振込送信確認用パスワード

都度振込送信確認用パスワードは、画面に表示されている桁目の値をそれぞれ必ず入力してください。

都度振込送信確認用パスワード 都度振込送信確認用パスワードの左から4桁目を入力してください

都度振込送信確認用パスワード2 都度振込送信確認用パスワードの左から7桁目を入力してください

以上の内容で間違いなければ、「実行」ボタンを押してください。  
※送信可能時間内の当日分については即時に振込が行われます。

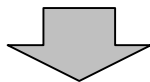
実行

戻る

本Webサイト上における各コンテンツは、著作権によって保護されています。

① 振込内容確認画面（P 3－90）から振込明細データの修正を行います。

② 振込先情報欄から **修正** をクリックします。



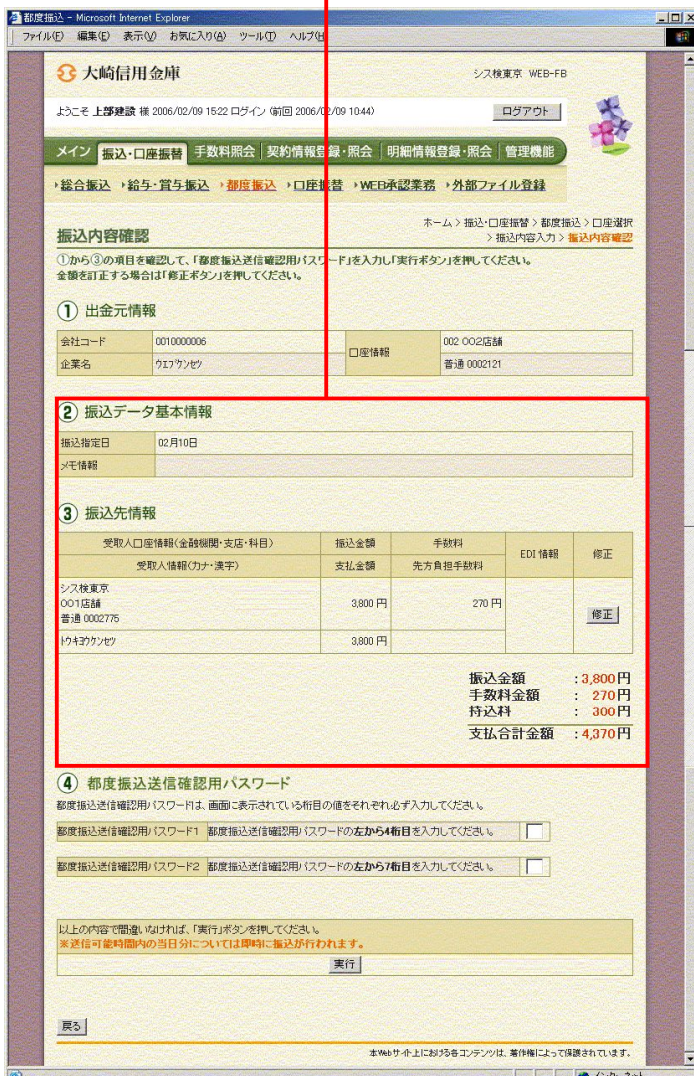
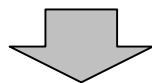


② 金額修正画面が表示されますので、修正項目を入力します。

(ア) 登録されている振込金額が表示されますので、振込金額を修正する場合は修正後の振込金額を入力してください。

(イ) 登録されている手数料区分が表示されますので、手数料区分を修正する場合は修正後の手数料区分を入力してください。

(ウ) **登録** をクリックすると、修正後の振込内容で振込データ確認画面が表示されます。



③ 振込データ確認画面が表示されますので、修正内容を確認して登録処理を行います。なお、登録処理は「P 3-90~91」を参照してください。

**メモ**

★修正内容が間違っている場合は、再度、①以降の手順を行います。