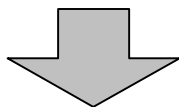


- 1 1. 振込手数料照会をするには
振込手数料照会を行う手順は次の通りです。
《業務の流れ》

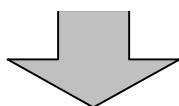
1. 利用者がログインを行う

振込手数料照会を行う利用者がログインします。



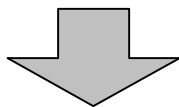
2. メイン画面より手数料照会を選択する

メイン画面より「手数料照会」を選択していただきます。



3. 振込手数料照会を行う口座を選択し、振込手数料の照会を行う

ご利用いただいている口座が表示されますので、振込手数料照会を行う口座を選択し、振込手数料の照会を行います。

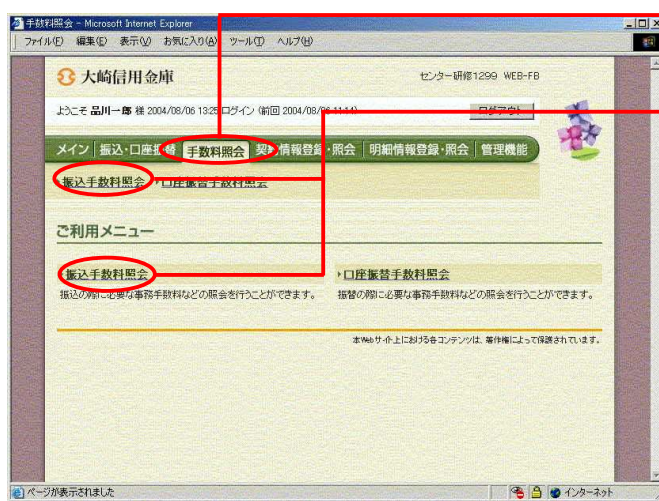


振込の際に必要な事務手数料の確認ができます！！

⇒《P3 - 139》

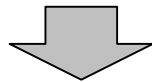
《詳細手順》

振込手数料照会



① グローバルメニューから【手数料照会】をクリックします。

② サブメニューまたはご利用メニューから【振込手数料照会】をクリックします。

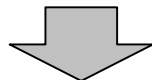


③ 契約されている企業が表示されますので、振込手数料照会を行う企業を選択します。

④ **選択** をクリックします。

メモ

★表示される企業は、ログインしたお客様IDでご利用いただける企業の会社コードのみとします。



振込手数料照会 Microsoft Internet Explorer

大崎信用金庫 システム課 WEB-FB

よこそ 東海企業15 様 2006/02/15 10:30 ログイン (強制 2006/02/15 10:30) ログアウト

メイン | 振込・口座振替 | **手数料照会** | 契約情報登録・照会 | 詳細情報登録・照会 | 管理機能

振込手数料照会 > 口座振替手数料照会

手数料照会 ホーム > 手数料照会 > 振込手数料照会 > 企業選択 > 手数料照会

企業情報

企業名: 株式会社3つのツツ子 (ア) 会社コード: 0010000015

振込サービス基本料詳細

月額	課税区分
0円	

振込基本料情報

徴収区分	計算期間	徴収日	徴収方法	徴収口座情報
なし	-	-	徴収なし	なし

徴収区分	計算期間	徴収日	徴収方法	徴収口座情報	手数料課税区分
都度	-	-	口座引落	001 001 店舗普通 0002590	外税

1持込あたりの取扱手数料 持込手数料課税区分

1円	内税
----	----

基準金額

同一店宛	本支店宛	他行宛	提携	
30千円未満	10円	20円	30円	40円
30千円以上	50円	60円	70円	80円
100千円以上	90円	100円	110円	120円

給与振込手数料情報

徴収区分	計算期間	徴収日	徴収方法	徴収口座情報	手数料課税区分
都度	-	-	口座引落	001 001 店舗普通 0002590	外税

1持込あたりの取扱手数料 持込手数料課税区分

1円	内税
----	----

基準金額

同一店宛	本支店宛	他行宛	提携
30千円未満	0円	0円	100円
30千円以上	100円	100円	200円
100千円以上	300円	300円	400円

都度振込サービス基本料詳細

月額	課税区分
0円	

都度振込基本料情報

徴収区分	計算期間	徴収日	徴収方法	徴収口座情報
なし	-	-	徴収なし	なし

都度振込手数料情報

徴収区分	計算期間	徴収日	徴収方法	徴収口座情報	手数料課税区分
都度	-	-	口座引落	001 001 店舗普通 0002590	外税

1持込あたりの取扱手数料 持込手数料課税区分

0円	外税
----	----

基準金額

同一店宛	本支店宛	他行宛	提携	
30千円未満	1円	2円	8円	0円
30千円以上	4円	5円	6円	0円
60千円以上	7円	8円	9円	0円
90千円以上	10円	11円	12円	0円
120千円以上	13円	14円	15円	0円

戻る

⑤ 手数料照会画面が表示されます。

(ア) 企業情報が表示されます。

(イ) 振込手数料の照会結果が表示されます。

メモ

★ 戻る をクリックすると、③の企業選択画面に戻ります。