

## (9) 取扱限度額変更 (給与・賞与振込)

《詳細手順》

### 給与・賞与振込の取扱限度額変更

振込契約情報照会

ホーム > 契約情報登録・照会 > 振込契約情報 > 企業選択 > 振込契約情報照会

内容を変更する場合は各項目の「変更ボタン」を押してください。

企業情報

企業名	トヨタケンセツ	会社コード	001000003	契約種別	給与・賞与振込
-----	---------	-------	-----------	------	---------

ご契約内容の確認及び変更が可能です。  
変更する場合は、該当の項目の「変更ボタン」を押してください。

お振込指定日関連

項目	登録状況	変更
日付指定	登録なし	変更
曜日指定	登録なし	変更
随時指定	指定する	変更
指定日が休業日の場合※		
データ登録期限	0営業日前	

※「日付指定」及び「曜日指定」を登録している場合のみ指定が有効となります。

賞与指定日	登録状況	変更
賞与指定日1	登録なし	変更
賞与指定日2	登録なし	
賞与指定日3	登録なし	
賞与指定日4	登録なし	
賞与指定日5	登録なし	
賞与指定日6	登録なし	

ご契約内容

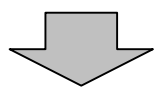
項目	登録状況	変更
連付種目付振込	一括	
資金確保日	2営業日前	
取扱限度額※	制限なし	変更

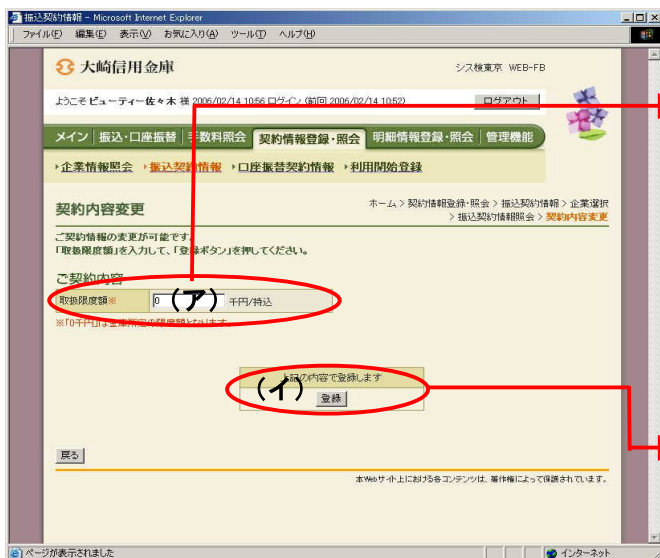
※「制限なし」は金庫所定の限度額となります。

戻る

※Webサイト上に対する各コンテンツは、著作権によって保護されています。

① 振込契約情報照会画面 (P 3 - 1 5 7) から取扱限度額欄の **変更** をクリックします。



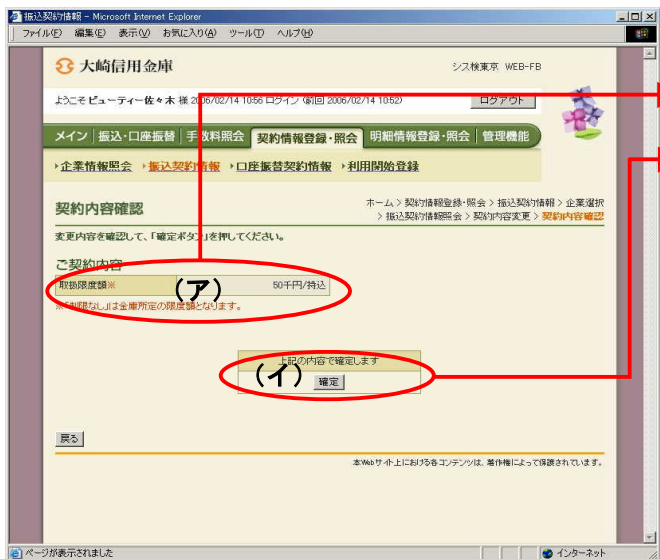



② 契約内容変更画面が表示されますので、変更を行います。

(ア) 変更後の取扱限度額を千円単位で入力します。  
 なお、「0千円」は金庫所定の限度額となります。

**メモ**  
 ★取扱限度額の変更については、契約時に登録した取扱限度額以下の金額でなければなりません。

(イ) **登録** をクリックします。



③ 契約内容確認画面が表示されますので、内容の確認を行い、変更処理を行います。

(ア) 変更した取扱限度額が表示されます。

(イ) **確定** をクリックします。

**ポイント**  
 ★変更処理終了後、「第3章 14. (2) 振込契約情報照会 (給与・賞与振込)」の④へ戻ります。