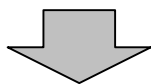


(10) 手数料算出方法変更 (総合振込)

《詳細手順》

手数料算出方法変更

振込契約情報照会画面 (P 3 - 1 5 5) から手数料算出方法欄の **変更** をクリックします。



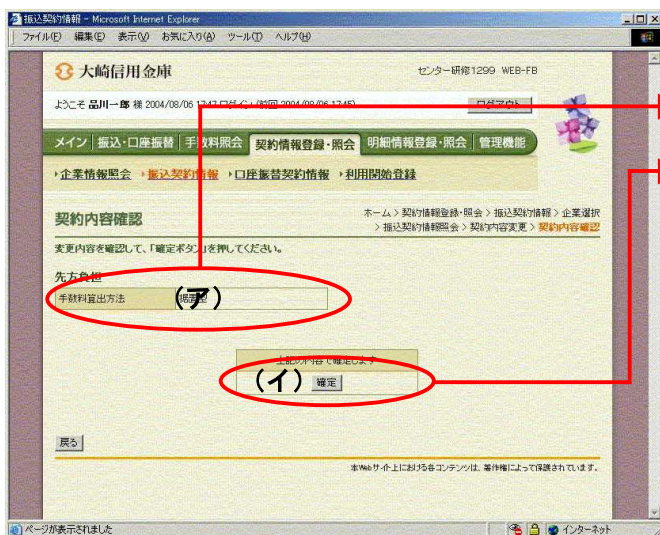



② 契約内容変更画面が表示されますので、変更を行います。

(ア) 変更後の手数料算出方法を選択します。
 なお、選択できる手数料算出方法は、当金庫にて取扱可能なものとします。

メモ
 ★手数料算出方法とは、総合振込時の手数料先方負担で手数料を算出する方法のことで

(イ) **登録** をクリックします。



③ 契約内容確認画面が表示されますので、内容の確認を行い、変更処理を行います。

(ア) 変更した手数料算出方法が表示されます。

(イ) **確定** をクリックします。

ポイント
 ★変更処理終了後、「第3章 14. (1) 振込契約情報照会（総合振込）」の④へ戻ります。