

## アプリのご登録方法

- ①Google Play または App Store から「しんきん通帳」を検索、もしくは以下のQRコードより「しんきん通帳アプリ」をインストールします



信用金庫

Android の方はこちらから  
ご利用環境 Android 4.3 以降



iOS の方はこちらから  
ご利用環境 iOS9.0 以降



### ○ご留意いただきたい事項

通帳アプリで「通帳レス口座」に切り替えた場合は、これまで使用していた通帳はご使用いただけなくなります。

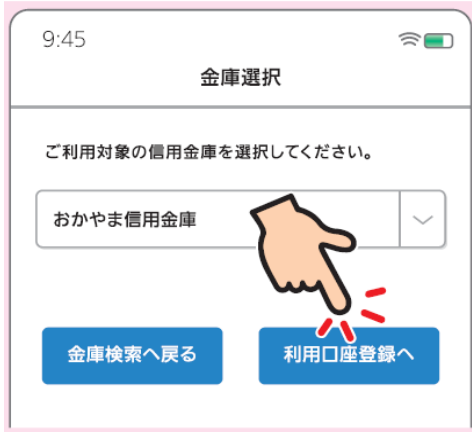
ATMでの通帳を使用したお取引（振替入金・定期お預入れ等）もご利用いただけません。

「通帳レス口座」をご利用の口座を通帳へ戻す際には、原則として当金庫所定の通帳発行手数料がかかります。

②




③検索画面よりおかやま信用金庫を選択し、「利用口座登録へ」をタップします



④金庫利用規約を必ずお読みください。

「確認しました」のチェックボックスをチェックし、「同意しました」をタップします



⑤口座の支店番号と口座番号を入力します

支店番号と口座番号はお手元の通帳またはキャッシュカードをご参照ください

9:45 ログイン(利用口座情報入力) X

お手元にご利用中の普通預金口座のキャッシュカード等をご準備いただき、支店番号(半角数字3桁)、口座番号(半角数字7桁)を入力してください。

支店番号 **支店番号3桁**

普通

口座番号 **口座番号7桁**

⑥当金庫にご登録いただいているお客さまのカナ氏名・生年月日・お届けの電話番号  
下4ケタを入力します

※固定電話をお届けいただいている場合は、携帯電話の入力はできません

「お名前(全角カナ)」「姓と名の間は空白を入れてください」  
「生年月日」「金庫お届け電話番号の下4桁」(半角数字)をご入力  
のうえ、「次へ」ボタンを押してください。

ご利用口座情報

支店番号	001
科目	普通
口座番号	0000000

お客さま情報

お名前(全角カナ) (例: シンキン タロウ)

生年月日 (例: 1980/01/01)

金庫お届け電話番号 (下4桁)

次へ

⑦キャッシュカードの暗証番号を入力します

9:45 < 暗証番号入力 X

本人情報入力 **暗証番号入力** メールアドレス登録 パスワード登録

キャッシュカード暗証番号(半角数字4桁)をご入力の上、「次へ」ボタンを押してください。

キャッシュカード **暗証番号**

次へ

⑧メールアドレスを登録します

9:45

メールアドレス登録

本人情報入力 暗証番号入力 **メールアドレス登録** パスワード登録

アプリに登録メールアドレスを入力してください。

メールアドレス **メールアドレス**

確認用メールアドレス **メールアドレス(再入力)**

登録

⑨上記⑧で登録したメールアドレスに送られてくる認証コードを入力

メール認証画面

登録されたメールアドレスに認証コードを送付しました。  
以下の入力フォームに認証コードを入力し、確認ボタンを押下してください。

kabd@pblmailtest.com

数分経過後もメールが届かない場合は、認証コードの再送をお試しください。

認証コード **認証コード**

認証コードの再送 確認

⑩次回以降、本アプリを利用して入出金明細等を閲覧する際のパスワードを登録

17:51

パスワード登録

本人情報入力 暗証番号入力 メールアドレス登録 **パスワード登録**

残高照会等の認証で使用するパスワードを半角英数字混在8~32桁で入力してください。

パスワード **パスワード**

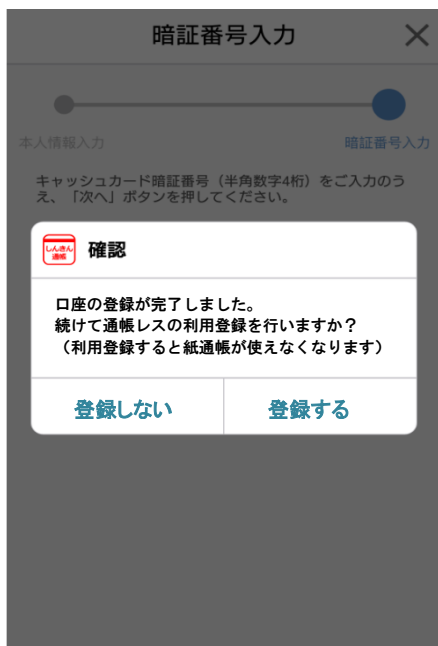
確認用パスワード **パスワード(再入力)**

今後の認証方法を選択してください。

⑪登録完了

「登録しない」ボタンをタップします

ここまでの操作で口座登録が完了し、ホーム画面が表示されます



※「登録する」ボタンをタップした場合、「通帳アプリの切替方法」の④に進み、切替手続きをおこないます。

「通帳アプリ」に切り替えた場合、「通帳レス口座」となり現在使用している通帳は使用できなくなります。

## 入出金明細の閲覧方法

過去 62 日間最大 10 明細の入出金明細および残高を以下の方法で閲覧できます

※「通帳アプリ」の切り替えをおこなっていない場合も閲覧可能です

①ホーム画面より、「一覧」ボタンをタップし、登録口座の一覧を表示します



②一覧から閲覧したい口座をタップします

※登録口座が 1 口座のみの場合は、以下の口座一覧の画面は表示されず、

③の画面へ進みます



※サブ口座が登録されているときの画面

③入出金明細と残高が表示されます

