

保有口座を最大5つまで登録できます！



登録した口座を一覧で確認でき、「紙通帳」か、「通帳レス」へ切替済かも一目でわかります。

直近10回分の取引明細が見られます！



入金明細をタップすると詳細情報も確認できます。

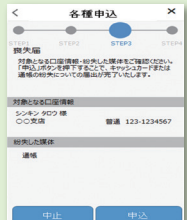
保有資産一覧が見られます！



保有資産一覧

各資産をタップすると詳細情報も確認できます。

通帳やカード紛失の届出ができます！



喪失届の届出

悪用される前に、通帳やキャッシュカードを利用した出金取引を即時に停止できます。

住所変更の届出ができます！



住所変更の届出

住所と電話番号の変更をお届けできます。


ご登録時には支店番号と口座番号が必要となります。下記を参照願います。



支店番号(3桁)

口座番号(7桁)

お客様の支店番号・口座番号は



※上記の支店番号と口座番号は、店頭で「おんしんアプリ通帳」を新規でご契約いただいた際、ご記入させていただきます。

アプリの利用料は無料ですが、ダウンロードやご利用時にかかるパケット通信料はお客様のご負担となります。

お問い合わせ先 お取引店、または最寄りの各支店にお問い合わせください。

困ったときは

- 口座がロックされた場合**
 - ・本アプリへの口座登録時に入力するキャッシュカードの暗証番号を規定回数以上間違えた場合、口座ロック状態となり、本アプリへの登録ができません。この場合、口座ロックの解除は当金庫での解除手続きが必要となりますので、お届け印をご持参のうえで、お取引店の窓口にてお手続きください。
- アカウントがロックされた場合**
 - ・初回登録時に設定した本アプリのログインパスワードを規定回数以上間違えた場合、アカウントをロックします。
 - ・アカウントがロックされた場合、「金庫ホーム画面」右上のメニューボタンよりメニューを表示させ、「アプリ初期化」を実施してアプリの初期化を行い、再度、口座の登録を行ってください。
- ログインパスワードを忘れた場合**
 - ・初回登録時に設定した本アプリのログインパスワードを忘れた場合、「アカウントがロックされた場合」と同様にアプリの初期化を行い、再度、口座の登録を行ってください。
- スマートフォンの機種変更をした場合**
 - ・新しいスマートフォンに本アプリをインストールしていただき、初回登録を行ってください。
 - ・iOSで iCloud や iTunes を利用して新しいスマートフォンにデータを復元した場合、古い機種の設定データが新しいスマートフォンに復元され本アプリが正常に作動しない場合があります。この場合は本アプリの初期化を行い、再度、口座の登録を行ってください。
- 口座の変更手続きを行った場合**
 - ・口座名義が変更となった場合、「アカウントがロックされた場合」と同様にアプリの初期化を行い、再度、口座の登録を行ってください。

おんしん アプリ通帳

ご利用
無料



スマホで確認！

いつでもどこでも、入出金明細や残高を



アプリをQRコードでダウンロード

Androidの方はこちら



iPhoneの方はこちら



しんきん
通帳



1 アプリ起動後、日本地図から
お住まいの地区を選択



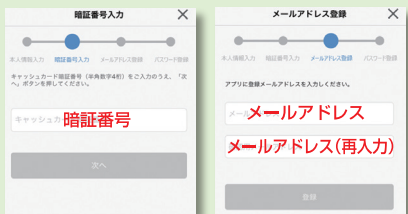
2 検索画面より当金庫を選択し、
登録する口座の支店番号と口座番号を入力



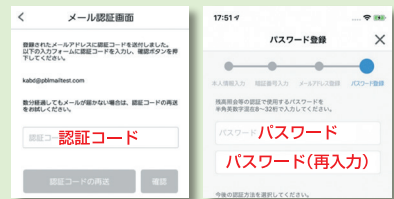
3 当金庫にご登録いただいている
お客さまのカナ氏名・生年月日・
電話番号下4ケタを入力



4 キャッシュカードの
暗証番号を入力し、
メールアドレスを登録



5 登録したメールアドレス
に送られてくる認証コード
を入力し、次回以降、本
アプリを利用して取引明
細等を閲覧する際のパス
ワードを登録



登録完了!

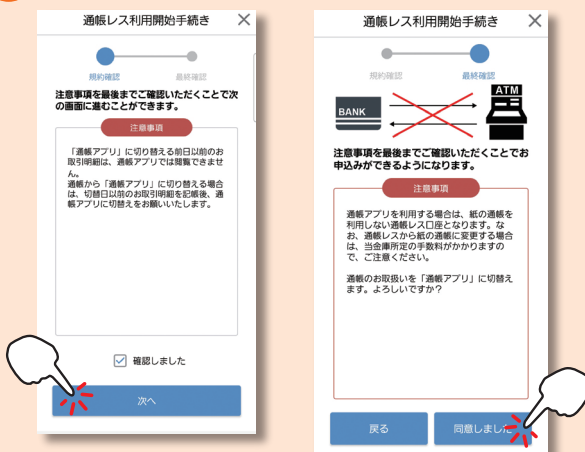
ホーム画面の「残高明
細」をタップすると、登
録口座の一覧が表示さ
れ、さらに、確認したい
口座をタップすると取引
明細(直近10回分)
が確認できます



1 ホーム画面で「通帳レス利用手続き」または取引明細の
確認画面で「通帳レス利用手続きはこちら」をタップ



2 注意事項を必ずお読みください



手続完了! 取引明細の確認画面からスマホを横に
しますと通帳が確認できます



画像はイメージです。実際とは異なる場合があります。

最大10年間分の
入出金明細が
見られます!



「通帳」のように見られ
ます。総合口座の場合、
総合口座定期預金も関
覧可能です。




入出金明細

総合口座定期預金の
新解約ができます!

総合口座定期預金の新約お
よび解約ができます。
通常よりお得な金利の「ア
プリ通帳定期預金」をご用意
しています。

詳しくはこちら▼



定期預金のお取引選択

検索・メモなど
便利な管理機能も!



明細検索

ご留意いただきたい事項

- 紙通帳から通帳レスに切り替えた場合、これまで使用していた紙通帳はご使用いただけなくなり、ATMを使用した通帳によるお取引(入出金・記帳等)もご利用いただけません。
- 紙通帳から通帳レスに切り替える場合、切替前日以前の取引明細はアプリ通帳ではご覧いただけませんので、記帳してから通帳レスへお切替いただくことをお勧めします。
- なお、切替前日以前の未記帳明細の確認は、ご来店いただく必要があります。取引明細の発行には、当金庫所定の取引明細発行手数料がかかります。
- 通帳レスをご利用の口座を紙通帳へ戻す際には、当金庫所定の通帳発行手数料がかかります。

紙通帳から「通帳レス」への切替後できること

アプリのご登録方法