

お客様各位

大阪信用金庫

パーソナルインターネットバンキングにおける
ワンタイムパスワードの登録手順等の変更について

平素より大阪信用金庫をご利用いただき、誠にありがとうございます。

ワンタイムパスワードを登録する際のセキュリティの強化のため、確認用パスワードの入力をしていただくように変更し、併せて、ワンタイムパスワードの登録完了の旨をメールで通知するよう変更させていただきます。

また、ワンタイムパスワードの利用開始や交換のボタンを分かりやすく変更させていただきます。

登録手順の変更によりお客様にお手数をおかけしますが、お客様の大切なご預金をお守りするため、何卒、ご理解とご協力を賜りますようお願い申し上げます。

1. 変更日時

平成29年3月13日（月） 7:00

2. 変更内容

(1) 確認用パスワード認証の追加

ワンタイムパスワードの利用開始時に、確認用パスワード（お客様カードに記載）の認証を追加します。

<表>ワンタイムパスワード利用開始・交換時の認証方式の変更

取引名	認証方式	
	変更前	変更後
利用開始	ログインパスワード	ログインパスワード 確認用パスワード
交換（旧トークン⇒新トークン） ※	ログインパスワード	同左（変更なし）

※現在、設定されているトークンがアンインストール、故障、機種変更等で起動できない場合は、インターネットバンキング操作にて交換することができませんので、当金庫窓口にて書面手続きが必要です。

(2) トークン利用開始時などのメール通知

不正アクセスによるトークン利用開始や交換などを防ぐため、トークンが利用開始／交換されたことを、メールにて通知（※）いたします。

※ログイン後メニューの「契約者情報管理」内の「Eメール設定」にご設定いただいているEメールアドレスに通知いたします。

(3) ワンタイムパスワードの「利用開始」等ボタンの変更・追加

イ. ログイン画面の「ワンタイムパスワード利用開始」等ボタンの変更

- ・「利用登録／交換」ボタンの名称変更とともに、「利用開始」、「交換」ボタンに分けます。

<変更前>

ログイン

契約者ID(利用者番号)

ログインパスワード [ソフトウェアキーボード入力](#) (使用方法)

■ 英字は大文字と小文字を区別しますので、ご注意ください。
■ ブラウザの「戻る」「進む」ボタンは使用しないでください。
■ ご利用のOSおよびブラウザや文字の大きさによっては、画面のレイアウトが若干崩れる場合がありますが、お取引には影響ありません。
■ 「お気に入り登録」ボタンはInternet Explorerのみに対応しております。

ワンタイムパスワードの利用登録、交換、利用停止を行います。
■ ワンタイムパスワードの利用開始または交換を実施する場合は、「利用登録／交換」ボタンを押してください。

ワンタイムパスワード

[ワンタイムパスワードご案内\(概要説明はこちら\)](#)



<変更後>

ログイン

契約者ID(利用者番号)

ログインパスワード [ソフトウェアキーボード入力](#) (使用方法)

■ 英字は大文字と小文字を区別しますので、ご注意ください。
■ ブラウザの「戻る」「進む」ボタンは使用しないでください。
■ ご利用のOSおよびブラウザや文字の大きさによっては、画面のレイアウトが若干崩れる場合がありますが、お取引には影響ありません。
■ 「お気に入り登録」ボタンはInternet Explorerのみに対応しております。

ワンタイムパスワードの管理を行います。
■ ワンタイムパスワードを利用開始する場合は、「利用開始」ボタンを押してください。
■ ワンタイムパスワードの交換をする場合は、「交換」ボタンを押してください。








ワンタイムパスワード

[ワンタイムパスワードご案内\(概要説明はこちら\)](#)

ロ. ログイン後メニュー「ワンタイムパスワード利用開始」等の追加

ログイン後メニューである「契約者情報管理」内に、「ワンタイムパスワード利用開始(※)」、「ワンタイムパスワード交換」を追加し、ログイン中でもワンタイムパスワード交換操作をしていただけるようになります。

<変更前>

契約情報管理業務一覧	
 ログインパスワード変更	インターネットバンキングで利用するログインパスワードを変更します。
 利用限度額変更	振込取引の限度額情報を変更します。
 契約者氏名変更	インターネットバンキングで表示するお客様のお名前を変更します。 ご利用口座の口座名義の変更は、窓口での申込が必要となります。
 口座追加予約	インターネットバンキングのご利用口座の追加を予約します。
 IB取引中止	インターネットバンキングの取引を中止します。
 Eメール設定	メールアドレス、Eメール通知サイクル、金庫からのお知らせ(Eメール)要否について設定します。
 ログイン時認証設定	ログイン時認証設定を行います。



<変更後>

契約情報管理業務一覧	
 ログインパスワード変更	インターネットバンキングで利用するログインパスワードを変更します。
 利用限度額変更	振込取引の限度額情報を変更します。
 契約者氏名変更	インターネットバンキングで表示するお客様のお名前を変更します。 ご利用口座の口座名義の変更は、窓口での申込が必要となります。
 口座追加予約	インターネットバンキングのご利用口座の追加を予約します。
 IB取引中止	インターネットバンキングの取引を中止します。
 Eメール設定	メールアドレス、Eメール通知サイクルについて設定します。
 ログイン時認証設定	ログイン時認証設定を行います。
 ワンタイムパスワード利用開始	ワンタイムパスワードの利用開始を行います。
 ワンタイムパスワード交換	ワンタイムパスワードの交換を行います。

※このメニューは表示されますが、既にご利用開始済みの為ご利用いただけません。

以上

【本件に係る問い合わせ先】

大阪信用金庫 お取引店へお問い合わせください。
受付時間：9:00～17:00（平日のみ土・日・祝は除く）

【操作に関するお問い合わせ先】

しんきん I B ヘルプデスク

TEL：06-6772-1525

受付時間：9:00～22:00（平日のみ土・日・祝は除く）