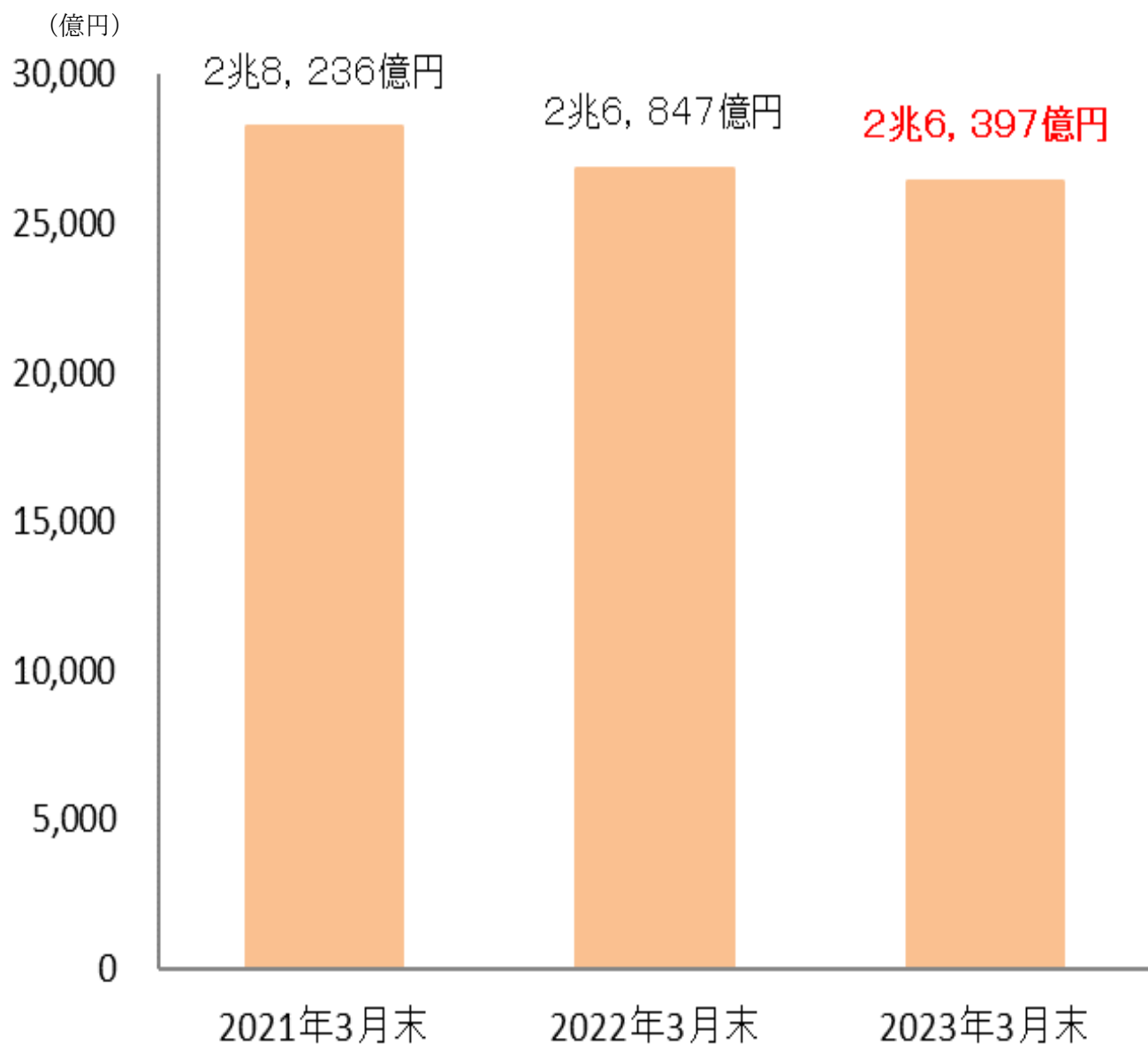
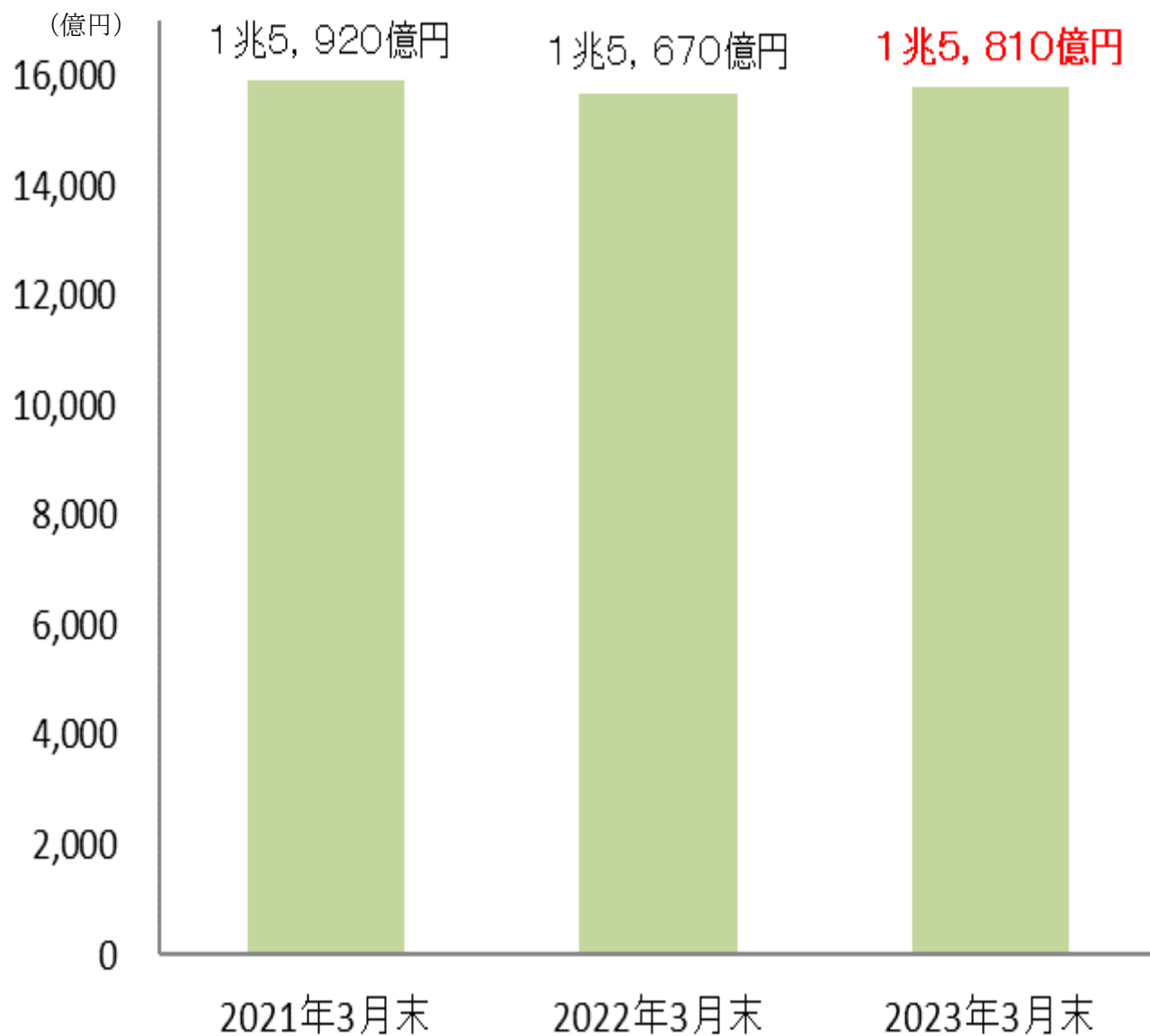


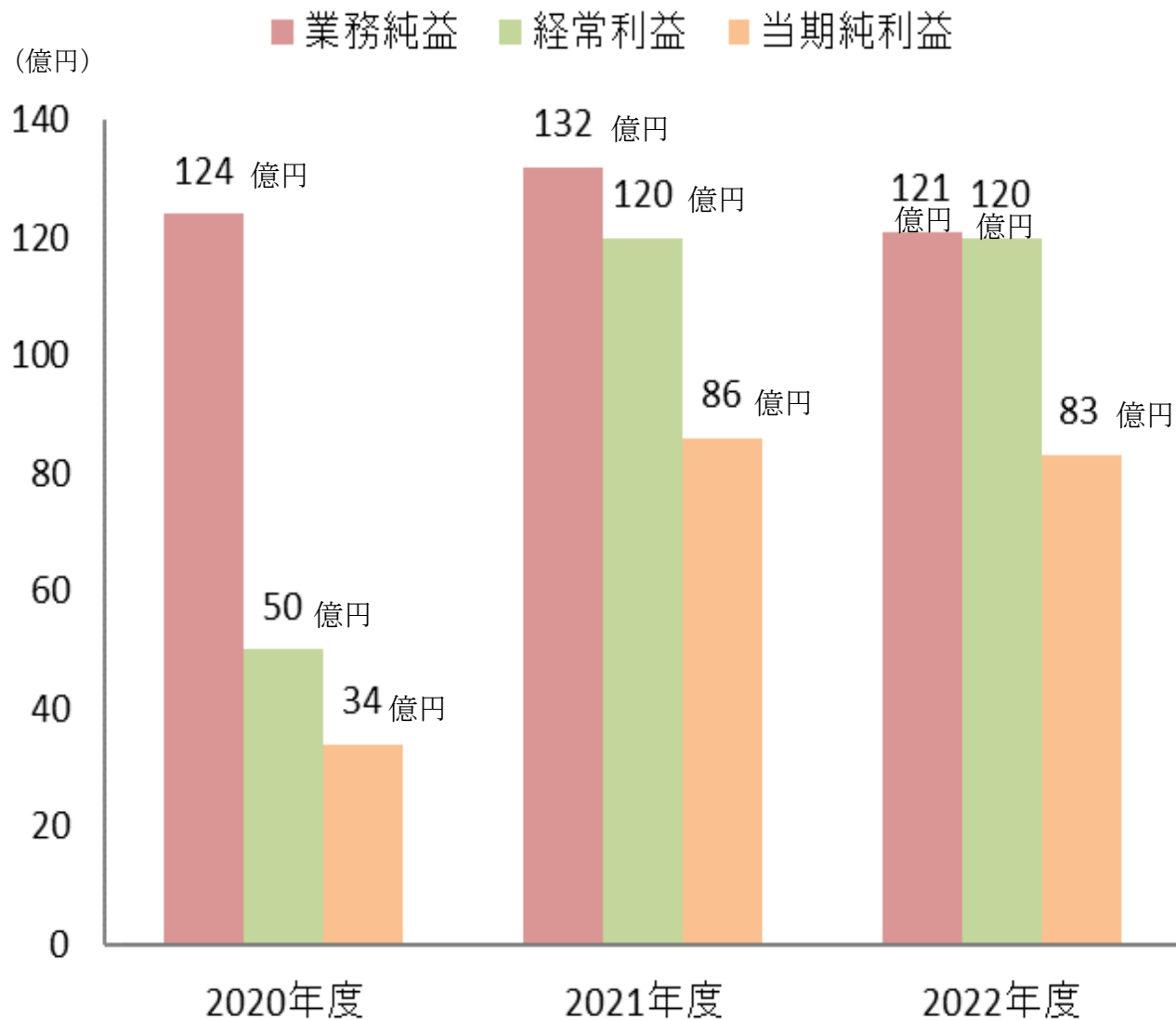
預金積金



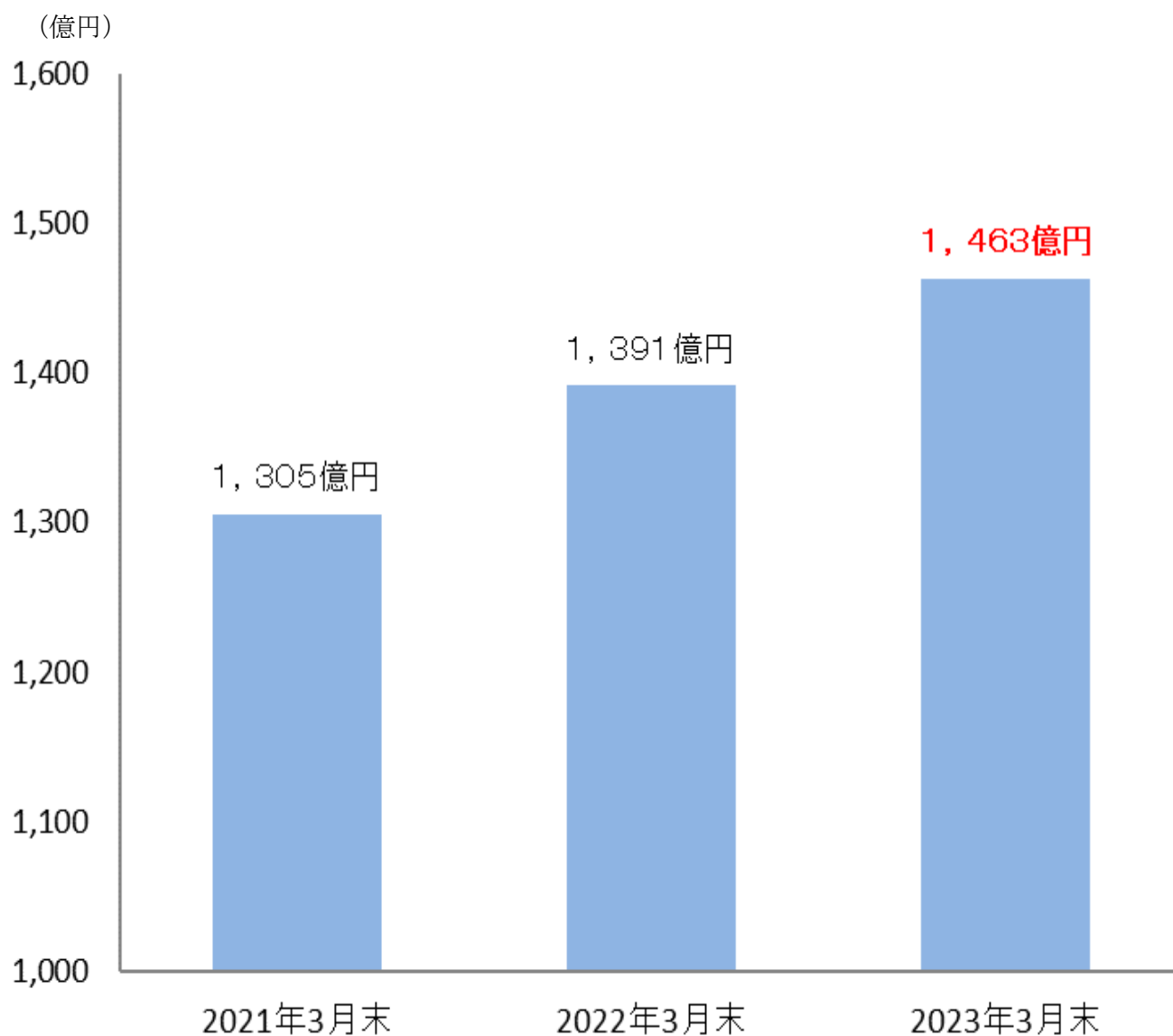
貸出金残高



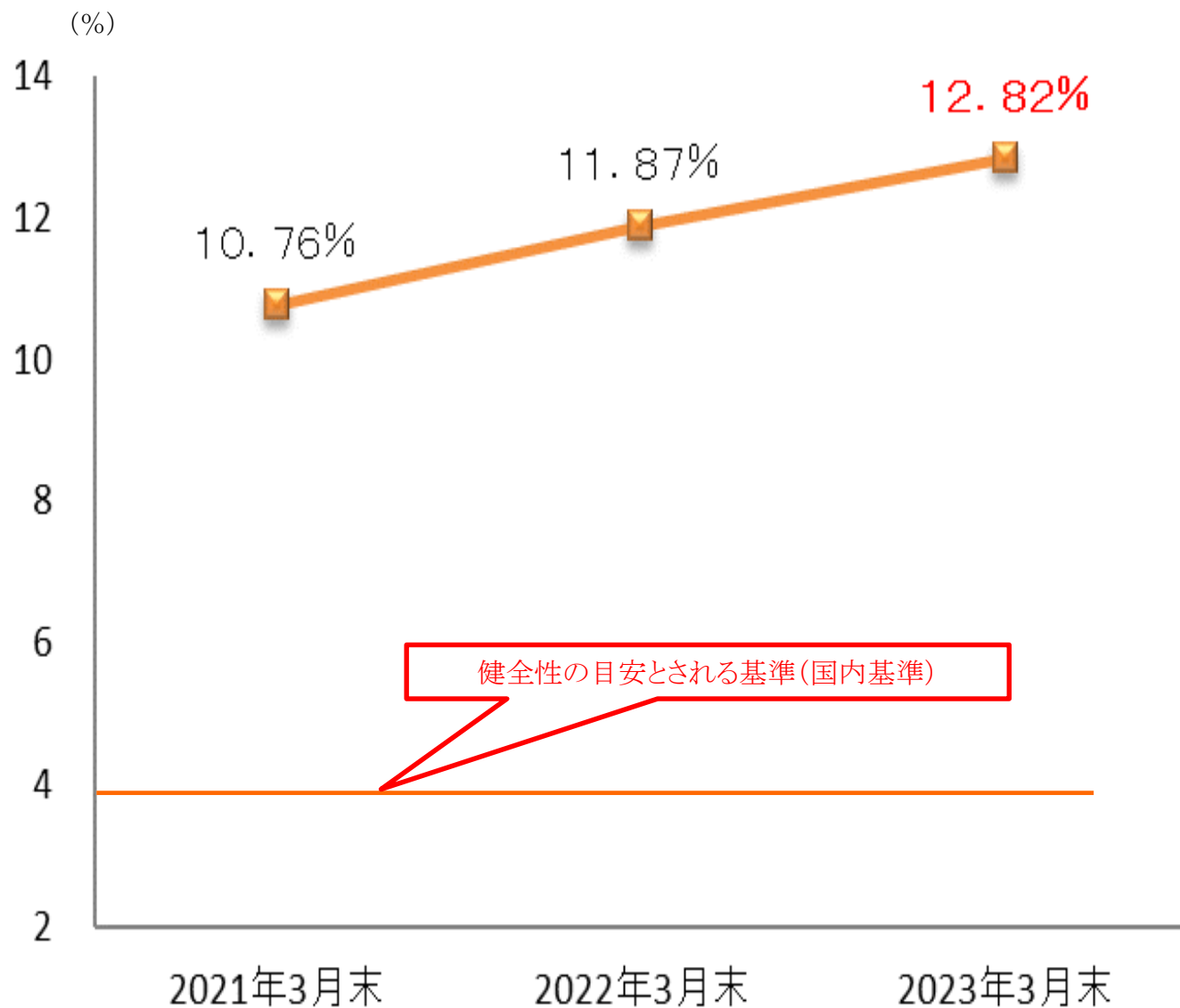
収益状況



自己資本額



自己資本比率



第104期 貸借対照表

2023年3月31日

科 目	金 額	科 目	金 額
(資 産 の 部)	百万円	(負 債 の 部)	百万円
現 金	26,914	預 金 積 金	2,639,798
預 け 金	699,926	当 座 預 金	77,636
買 入 金 銭 債 権	12,558	普 通 預 金	950,568
金 銭 の 信 託	6,934	貯 蓄 預 金	3,394
有 価 証 券	660,339	通 知 預 金	3,872
国 債	104,309	定 期 預 金	1,508,514
地 方 債	90,226	定 期 積 金	85,948
社 債	176,332	そ の 他 の 預 金	9,863
株 式	13,556	借 用 金	147,163
そ の 他 の 証 券	275,915	借 入 金	147,163
貸 出 金	1,581,098	債 券 貸 借 取 引 受 入 担 保 金	86,987
割 引 手 形	6,817	そ の 他 の 負 債	6,568
手 形 貸 付	19,612	未 決 済 為 替 借	900
証 書 貸 付	1,546,642	未 払 費 用	1,773
当 座 貸 越	8,024	給 付 補 填 備 金	80
外 国 為 替	282	未 払 法 人 税 等	2,168
外 国 他 店 預 け	89	前 受 収 益	655
取 立 外 国 為 替	192	払 戻 未 済 金	163
そ の 他 資 産	12,079	払 戻 未 済 持 分	49
未 決 済 為 替 貸	677	リ ー ス 債 務	12
信 金 中 金 出 資 金	8,070	資 産 除 去 債 務	157
前 払 費 用	98	そ の 他 の 負 債	606
未 収 取 益	2,503	賞 与 引 当 金	614
金 融 派 生 商 品	8	退 職 給 付 引 当 金	3,472
そ の 他 の 資 産	721	役 員 退 職 慰 労 引 当 金	684
有 形 固 定 資 産	20,542	睡 眠 預 金 払 戻 損 失 引 当 金	567
建 物	3,714	偶 発 損 失 引 当 金	352
土 地	15,462	そ の 他 の 引 当 金	165
リ ー ス 資 産	85	再 評 価 に 係 る 繰 延 税 金 負 債	1,771
建 設 仮 勘 定	109	債 務 保 証	21,340
そ の 他 の 有 形 固 定 資 産	1,171	負 債 の 部 合 計	2,909,484
無 形 固 定 資 産	346	(純 資 産 の 部)	
ソ フ ト ウ ェ ア	296	出 資 金	17,760
そ の 他 の 無 形 固 定 資 産	50	普 通 出 資 金	14,760
繰 延 税 金 資 産	10,651	そ の 他 の 出 資 金	3,000
債 務 保 証 見 返	21,340	資 本 剰 余 金	3,000
貸 倒 引 当 金	△ 13,246	資 本 準 備 金	3,000
(うち個別貸倒引当金)	(△ 9,503)	利 益 剰 余 金	122,443
		利 益 準 備 金	14,325
		そ の 他 利 益 剰 余 金	108,118
		特 別 積 立 金	99,191
		当 期 未 処 分 剰 余 金	8,926
		会 員 勘 定 合 計	143,204
		そ の 他 有 価 証 券 評 価 差 額 金	△ 16,236
		繰 延 ヘ ッ ジ 損 益	△ 0
		土 地 再 評 価 差 額 金	3,317
		評 価 ・ 換 算 差 額 等 合 計	△ 12,919
		純 資 産 の 部 合 計	130,284
産 の 部 合	3,039,769	負 債 及 び 純 資 産 の 部 合 計	3,039,769

第104期 損益計算書

2022年4月1日～2023年3月31日

科 目	金	額
経常収益		38,422,541 ^{千円}
資金運用収益	32,004,494	
貸出金利息	24,005,346	
預け金利息	1,191,131	
有価証券利息配当金	6,516,863	
その他の受入利息	291,152	
役員取引等収益	3,160,988	
受入為替手数料	881,792	
その他の役員収益	2,279,195	
その他業務収益	498,695	
外国為替売買益	42,247	
国債等債券売却益	252,207	
その他の業務収益	204,240	
その他経常収益	2,758,363	
債却債権取立益	1,719,938	
株式等売却益	974,717	
金銭の信託運用益	4,423	
その他の経常収益	59,282	
経常費用		26,409,150
資金調達費用	1,761,122	
預金利息	1,641,688	
給付補填備金繰入額	40,932	
借入金利息	71,522	
コールマネー利息	2,172	
債券貸借取引支払利息	1,963	
その他の支払利息	2,843	
役員取引等費用	3,092,690	
支払為替手数料	275,911	
その他の役員費用	2,816,778	
その他業務費用	2,038,320	
国債等債券売却損	1,819,387	
国債等債券償還損	6	
その他の業務費用	218,926	
経費	17,143,216	
人件費	11,083,701	
物件費	5,480,519	
税金	578,995	
その他経常費用	2,373,799	
貸倒引当金繰入額	1,196,000	
貸出金償却	380,899	
株式等売却損	167,652	
金銭の信託運用損	36,574	
その他資産償却	35,314	
その他の経常費用	557,359	
経常利益		12,013,391
特別利益		779
固定資産処分益	779	
特別損失		249,332
固定資産処分損	249,332	
税引前当期純利益		11,764,838
法人税、住民税及び事業税		2,925,316
法人税等調整額		477,260
法人税等合計		3,402,576
当期純利益		8,362,261
繰越金（当期首残高）		564,247
当期未処分剰余金		8,926,509

第104期 剰余金処分

2022年度

大阪信用金庫

科 目	金 額
当 期 未 処 分 剰 余 金	8,926,509,104円
剰 余 金 処 分 額	8,379,703,348
利 益 準 備 金	837,000,000
普通出資に対する配当金	(年 3.00 %) 442,703,348
特 別 積 立 金	7,100,000,000
繰 越 金 (当 期 末 残 高)	546,805,756