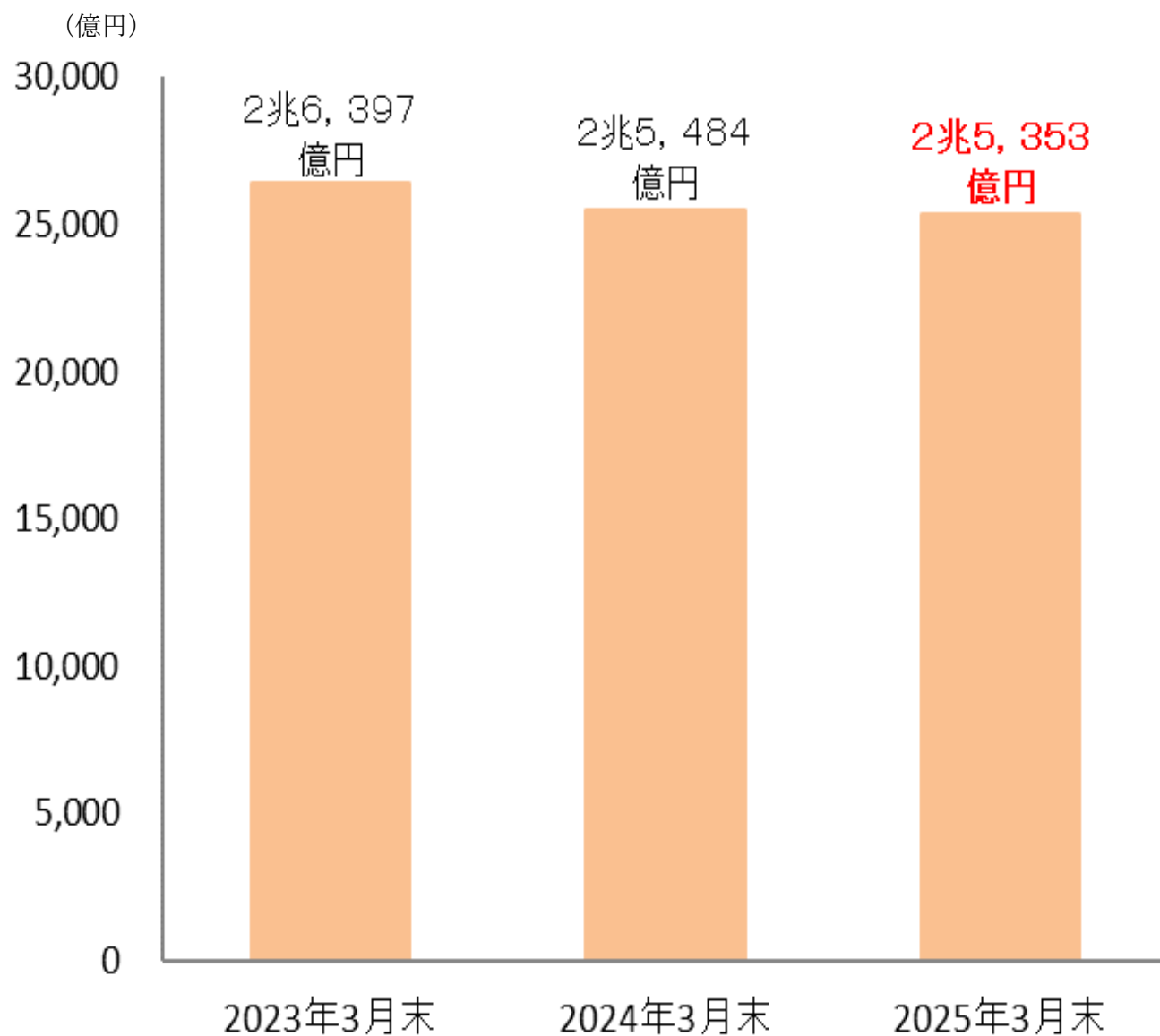
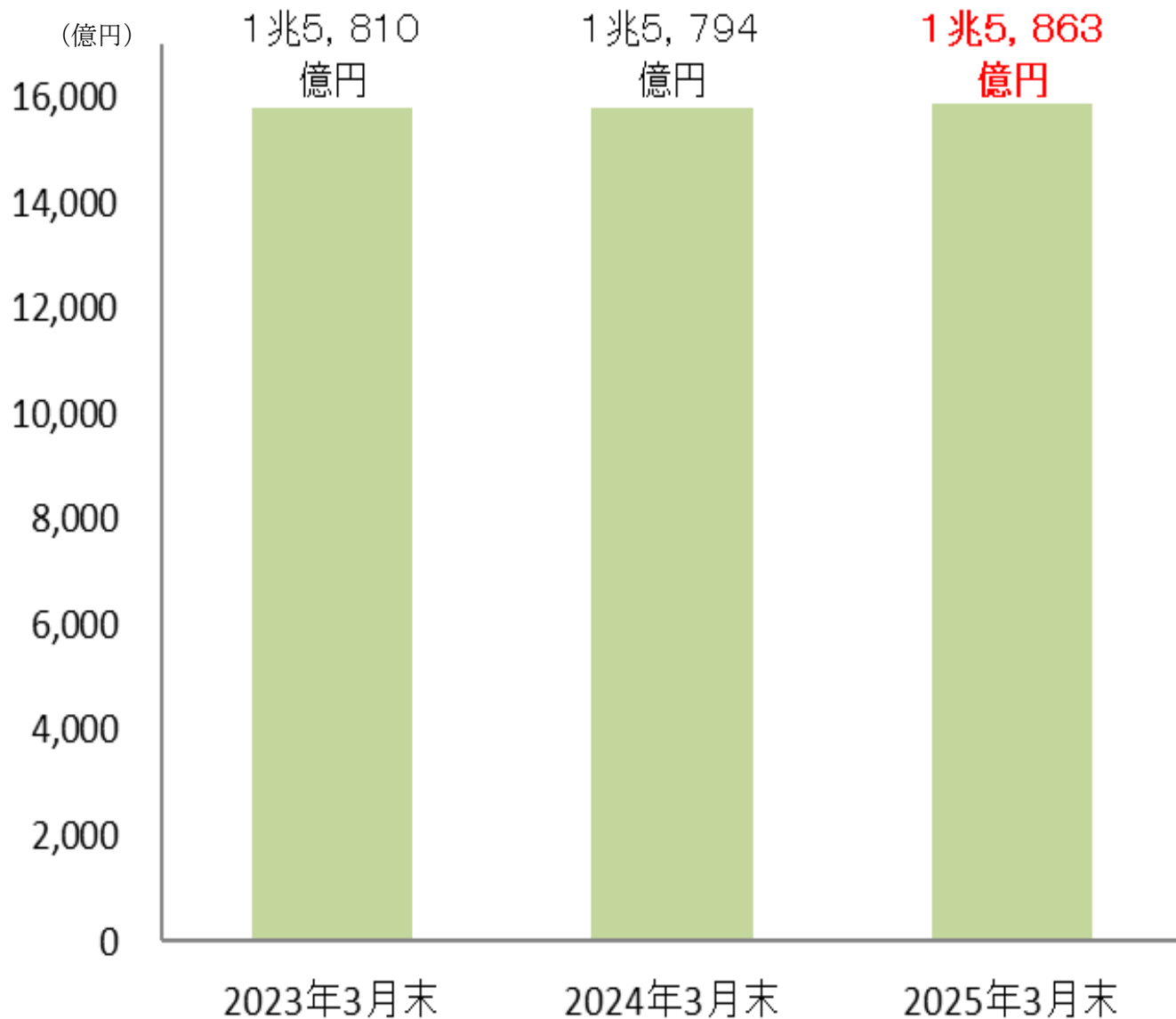


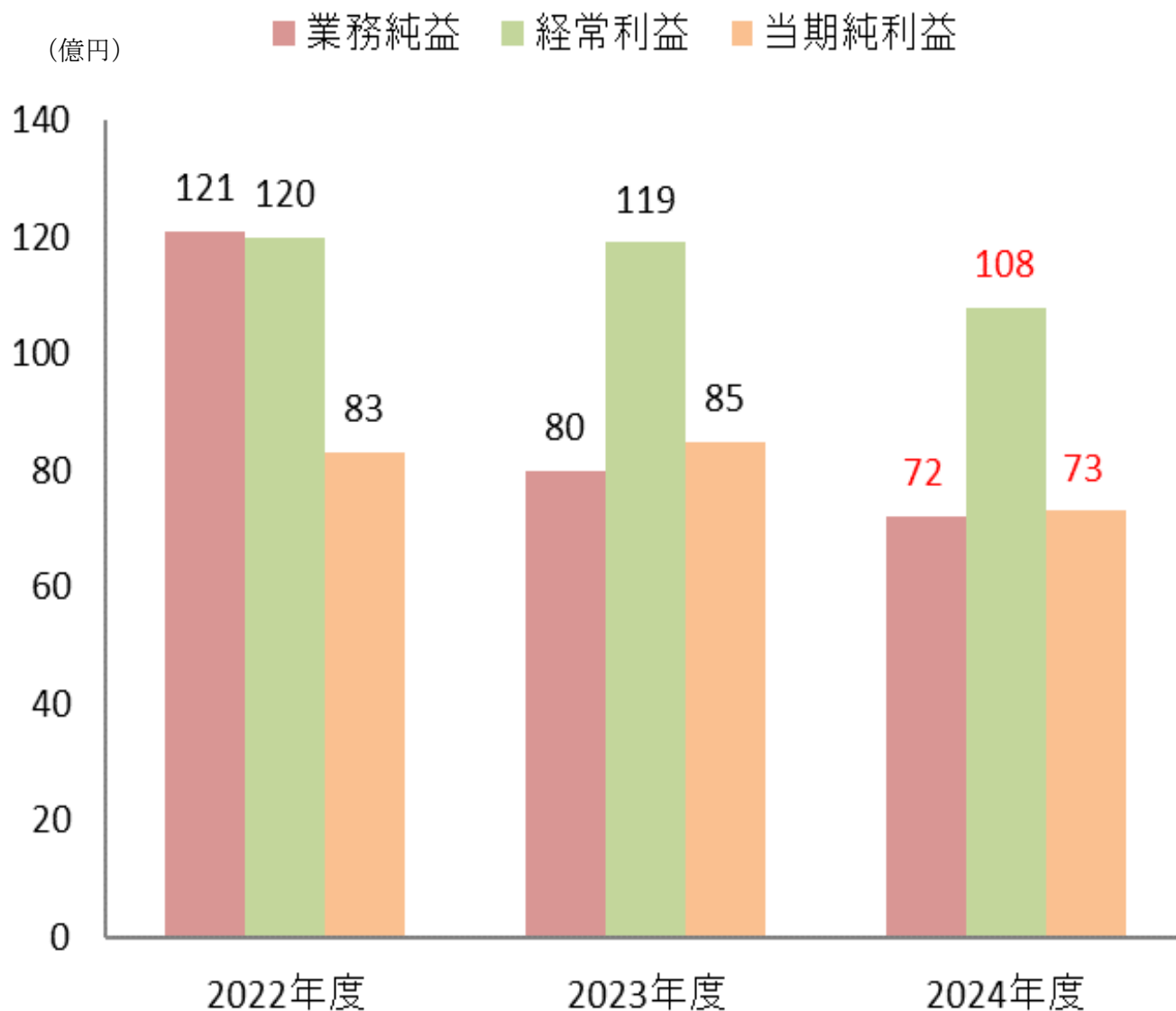
預金積金残高



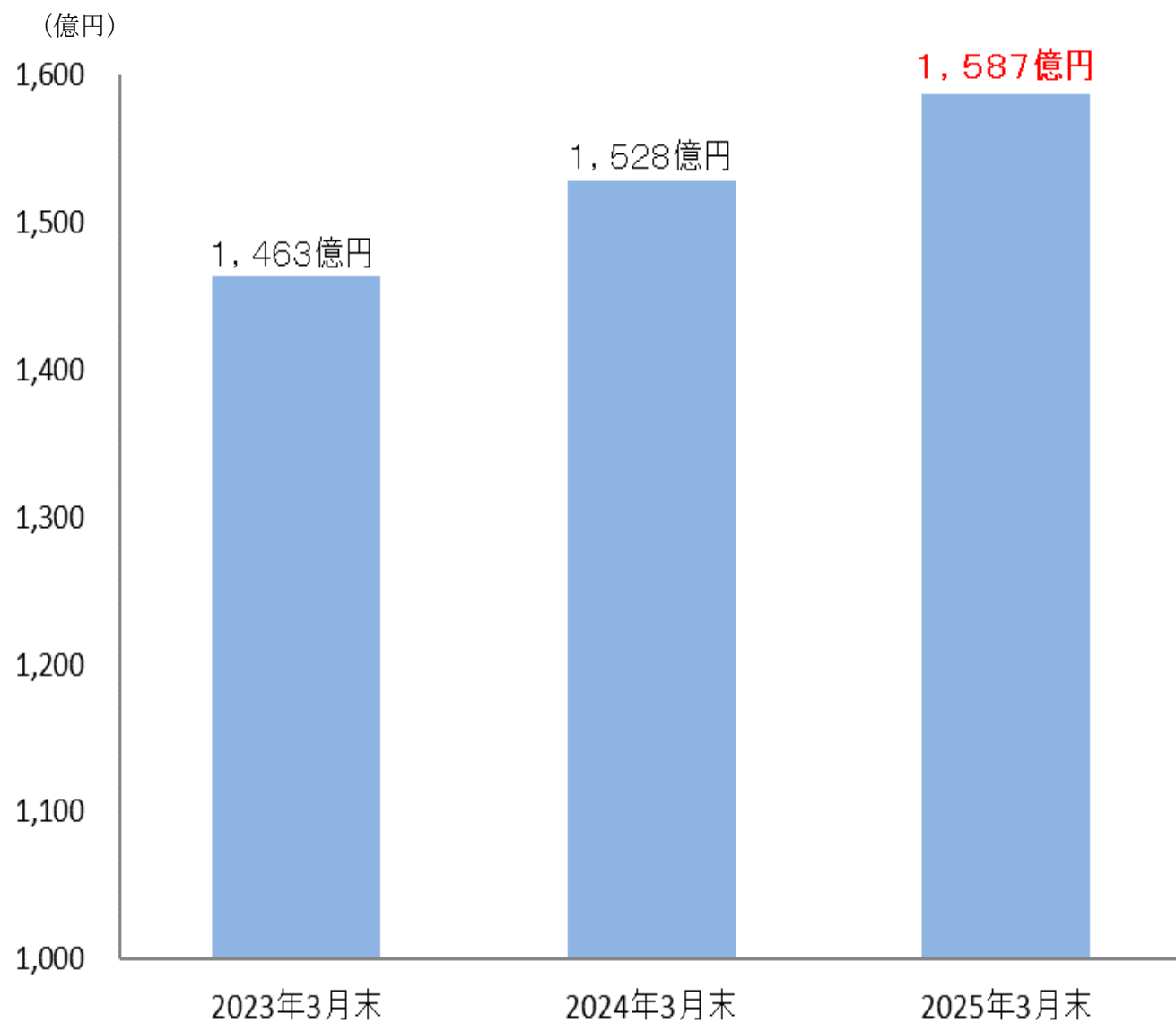
貸出金残高



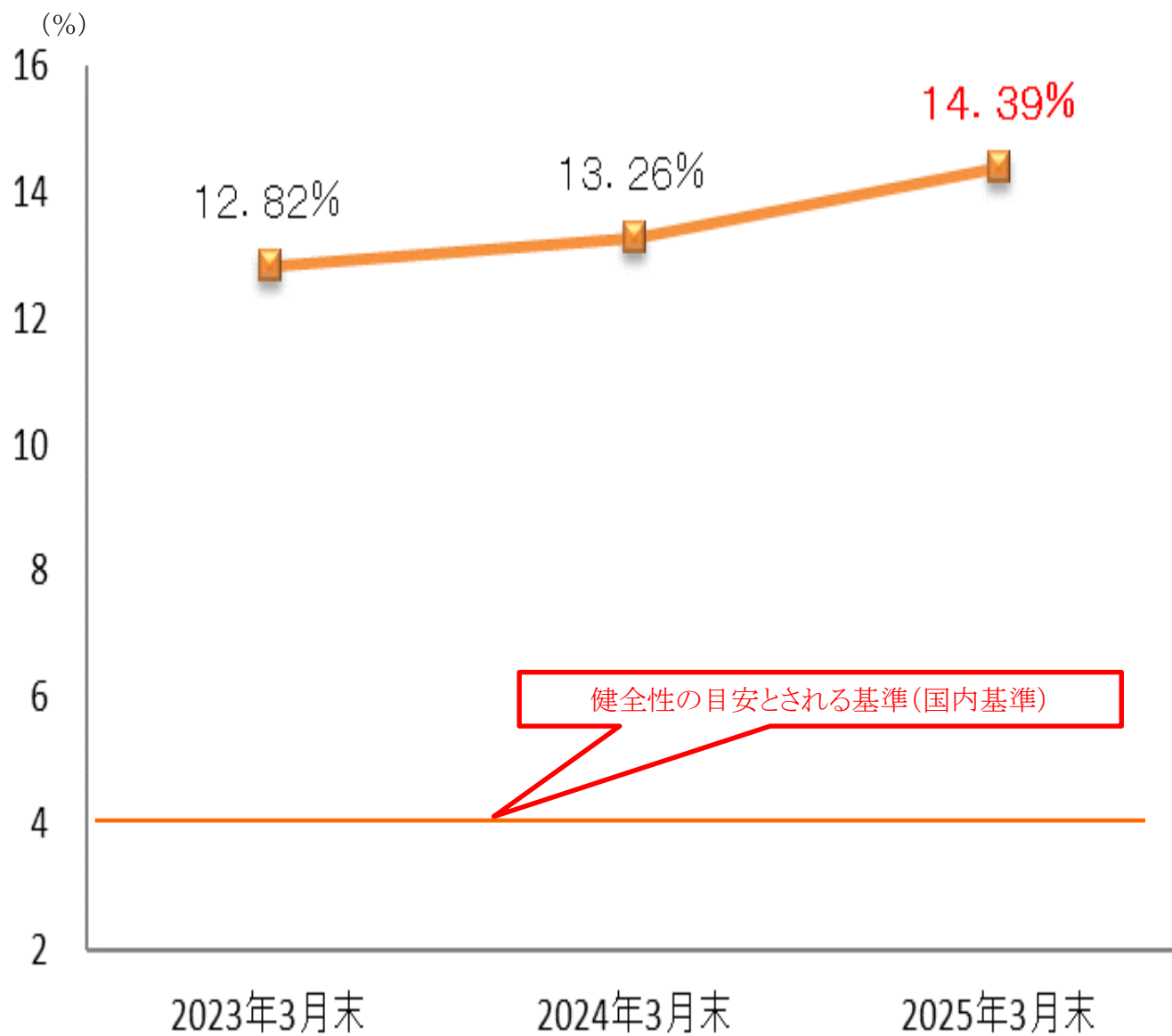
収益状況



自己資本額



自己資本比率



第106期 貸借対照表

2025年3月31日

科 目	金 額	科 目	金 額
(資産の部)		(負債の部)	
百万円		百万円	
現 金	20,870	預 金 積 金	2,535,338
預 け 金	507,680	当 座 預 金	74,458
買 入 金 銭 債 権	10,920	普 通 預 金	918,105
金 銭 の 信 託	15,103	貯 蓄 預 金	2,621
有 価 証 券	694,972	通 知 預 金	2,425
国 債	106,948	定 期 預 金	1,474,948
地 方 債	114,887	定 期 積 金	47,524
社 債	180,578	そ の 他 の 預 金	15,254
株 式	22,401	借 用 金	145,758
そ の 他 の 証 券	270,155	借 入 金	145,758
貸 出 金	1,586,324	コ ー ル マ ネ ー	104
割 引 手 形	4,096	債 券 貸 借 取 引 受 入 担 保 金	53,129
手 形 貸 付	14,423	そ の 他 負 債	8,473
証 書 貸 付	1,558,406	未 決 済 為 替 借	1,225
当 座 貸 越	9,398	未 払 費 用	3,198
外 国 為 替	235	給 付 補 填 備 金	33
外 国 他 店 預 け	81	未 払 法 人 税 等	1,662
取 立 外 国 為 替	154	前 受 取 益	826
そ の 他 資 産	15,626	払 戻 未 済 金	147
未 決 済 為 替 貸	1,069	払 戻 未 済 持 分	20
信 金 中 金 出 資 金	11,370	資 産 除 去 債 務	317
前 払 費 用	139	そ の 他 の 負 債	1,041
未 取 取 益	2,008	賞 与 引 当 金	674
金 融 派 生 商 品	0	退 職 給 付 引 当 金	116
そ の 他 の 資 産	1,038	役 員 退 職 慰 労 引 当 金	778
有 形 固 定 資 産	28,207	睡 眠 預 金 払 戻 損 失 引 当 金	369
建 物	4,826	偶 発 損 失 引 当 金	513
土 地	15,316	そ の 他 の 引 当 金	279
リ ー ス 資 産	69	再 評 価 に 係 る 繰 延 税 金 負 債	1,816
建 設 仮 勘 定	6,852	債 務 保 証	12,688
そ の 他 の 有 形 固 定 資 産	1,142	負 債 の 部 合 計	2,760,039
無 形 固 定 資 産	433	(純資産の部)	
ソ フ ト ウ ェ ア	383	出 資 金	17,473
そ の 他 の 無 形 固 定 資 産	50	普 通 出 資 金	14,473
繰 延 税 金 資 産	13,141	そ の 他 の 出 資 金	3,000
債 務 保 証 見 返	12,688	資 本 剰 余 金	3,000
貸 倒 引 当 金	△ 10,127	資 本 準 備 金	3,000
(うち個別貸倒引当金)	(△ 8,357)	利 益 剰 余 金	137,542
		利 益 準 備 金	16,022
		そ の 他 利 益 剰 余 金	121,519
		特 別 積 立 金	113,591
		当 期 未 処 分 剰 余 金	7,928
		会 員 勘 定 合 計	158,015
		そ の 他 有 価 証 券 評 価 差 額 金	△ 25,249
		土 地 再 評 価 差 額 金	3,272
		評 価 ・ 換 算 差 額 等 合 計	△ 21,977
		純 資 産 の 部 合 計	136,038
資 産 の 部 合 計	2,896,078	負 債 及 び 純 資 産 の 部 合 計	2,896,078

第106期 損益計算書

2024年4月1日～2025年3月31日

科 目	金 額	額
経常収益		43,112,811 ^{FP}
資金運用収益	34,086,448	
貸出金利息	24,422,314	
預け金利息	1,070,832	
コールローン利息	61,376	
有価証券利息配当金	8,223,558	
その他の受入利息	308,366	
役員取引等収益	3,442,672	
受入為替手数料	928,803	
その他の役員収益	2,513,868	
その他業務収益	228,236	
外国為替売買益	34,789	
国債等債券売却益	31,307	
その他の業務収益	162,139	
その他経常収益	5,355,454	
貸倒引当金戻入益	2,090,270	
償却債権取立益	335,510	
株式等売却益	2,839,386	
金銭の信託運用益	36,016	
その他の経常収益	54,270	
経常費用		32,295,422
資金調達費用	3,754,613	
預金利息	3,546,017	
給付補填備金繰入額	12,246	
借入金利息	116,755	
コールマネー利息	2,660	
債券貸借取引支払利息	73,951	
その他の支払利息	2,982	
役員取引等費用	3,512,910	
支払為替手数料	291,652	
その他の役員費用	3,221,258	
その他業務費用	5,538,541	
国債等債券売却損	5,356,305	
その他の業務費用	182,236	
経常費用	17,673,910	
人件費	11,477,107	
物件費	5,482,230	
税金	714,572	
その他経常費用	1,815,446	
貸出金償却	822,379	
株式等売却損	531,653	
金銭の信託運用損	60,703	
その他資産償却	24,785	
その他の経常費用	375,924	
経常利益		10,817,389
特別利益		3,799
固定資産処分益	3,799	
特別損失		7,740
固定資産処分損	1,566	
減損	6,174	
税引前当期純利益		10,813,448
法人税、住民税及び事業税		2,527,551
法人税等調整額		905,286
法人税等合計		3,432,837
当期純利益		7,380,610
繰越金(当期首残高)		547,449
当期末処分剰余金		7,928,060

第106期 剰余金処分計算書

2024年度

科 目	金 額
当 期 未 処 分 剰 余 金	7,928,060 ^{千円}
剰 余 金 処 分 額	7,417,343
利 益 準 備 金	739,000
普通出資に対する配当金	(年 4.00 %) 578,343
うち、通常配当金	(年 3.00 %) 433,757
うち、新本店・アルカセンタービル竣工記念配当	(年 1.00 %) 144,585
特 別 積 立 金	6,100,000
繰 越 金 (当 期 末 残 高)	510,716