



「函館の夜」藤城 清治

半期 ディスクロージャー誌

OSHIMA SHINKIN BANK REPORT 2021

令和3年4月1日～令和3年9月30日

創立110周年に感謝 縁と絆を財産として200年へ

渡島信用金庫

🍁 ごあいさつ



会員様並びにお取引様各位には、渡島信用金庫をお引き立ていただき、心より感謝申し上げます次第であります。ここに、令和3年度上半期における主要計数、地域貢献活動等について、取りまとめいたしましたので、ご高覧いただければ幸甚に存じます。

地域の経済環境については、漁業では秋鮭やイカ等の漁獲量が毎年減少となり、農業では人手不足や後継者不足、休耕地の拡大など問題を抱え、さらには新型コロナウイルスの影響等、先行き不透明で、過去に経験したことのない厳しい状況であります。

このような中、お客様第一主義を貫徹し、相互扶助の精神を貫き、「新たな金融チャネル」に役職員が一丸となり「一元融合」にこだわり、必要とされる渡島信用金庫を目指す所存でありますので、皆様方のご支援とご協力を賜りますよう謹んでお願い申し上げます。

[経営理念]

地元とともに
使命の発揮

信用・信頼による
健全経営

役職員の融和と
人材育成

令和3年10月

理事長

伊藤新吉

🍁 おしま信用金庫の概要 (令和3年9月末現在)

| | | | |
|-------|----------------|--------------|---------------|
| 名称 | 渡島信用金庫 | 預金量 | 2,005億円 |
| 設立 | 明治44年5月24日 | 貸出金量 | 1,313億円 |
| 本店所在地 | 茅部郡森町字御幸町115番地 | 営業地区 | (3市9町2村) |
| 出資金 | 801百万円 | 茅部郡 / 森町、鹿部町 | 虻田郡 / 豊浦町、真狩村 |
| 会員数 | 11,494名 | 二海郡 / 八雲町 | 留寿都村、喜茂別町 |
| 常勤役員数 | 83名 | 山越郡 / 長万部町 | 北斗市 |
| 店舗数 | 11店舗 | 亀田郡 / 七飯町 | 函館市 |
| | | 瀬棚郡 / 今金町 | 札幌市 |
| | | 久遠郡 / せたな町 | |



🍁 貸借対照表

(単位:百万円)

| 科目 | 令和2年 9月末 | 令和3年 9月末 | 前年同月 増減額 |
|-----------------|----------------|----------------|--------------|
| 貸出金 | 121,672 | 131,338 | 9,666 |
| 預け金 | 47,360 | 43,221 | △4,138 |
| 有価証券 | 30,839 | 34,364 | 3,525 |
| その他運用勘定 | 649 | 649 | 0 |
| 現金 | 2,266 | 2,225 | △40 |
| 有形固定資産 | 1,845 | 1,879 | 34 |
| 無形固定資産 | 3 | 4 | 1 |
| その他資産 | 1,076 | 1,009 | △67 |
| 貸倒引当金 | △2,892 | △2,435 | 456 |
| 資産計 | 202,819 | 212,257 | 9,438 |
| 預金積金 | 192,083 | 200,537 | 8,454 |
| 借入金 | — | — | — |
| その他負債 | 1,731 | 1,868 | 137 |
| 負債計 | 193,814 | 202,406 | 8,591 |
| 純資産 | 8,581 | 9,432 | 851 |
| 当期純利益(又は純損失) | 423 | 418 | △4 |
| 負債及び純資産計 | 202,819 | 212,257 | 9,438 |

(注) 1.記載金額は単位未満を切り捨てて表示しております。2.繰延税金資産と繰延税金負債を相殺して表示しております。

🍁 損益計算書

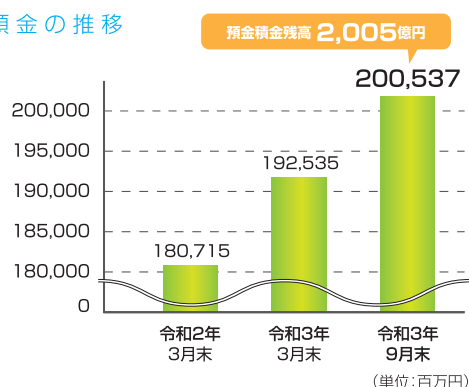
(単位:百万円)

| 科目 | 令和2年 9月末 | 令和3年 9月末 | 前年同月 増減額 |
|--------------------------|-------------|-------------|-------------|
| 経常収益 | 1,454 | 1,534 | 79 |
| 業務収益 | 1,443 | 1,533 | 89 |
| 臨時収益 | 10 | 0 | △10 |
| 経常費用 | 869 | 953 | 84 |
| 業務費用 | 873 | 869 | △4 |
| 臨時費用 | △4 | 83 | 88 |
| 経常利益 | 585 | 580 | △5 |
| 業務純益 | 570 | 663 | 93 |
| 実質業務純益 | 590 | 664 | 74 |
| コア業務純益 | 590 | 664 | 74 |
| 特別利益 | — | — | — |
| 特別損失 | 0 | 0 | 0 |
| 税引前当期純利益 (又は税引前当期純損失) | 585 | 580 | △5 |
| 法人税・住民税および事業税 | 170 | 125 | △44 |
| 法人税等調整額 | △7 | 36 | 43 |
| 当期純利益(又は当期純損失) | 423 | 418 | △4 |

(注) 記載金額は単位未満を切り捨てて表示しております。

当金庫の業績

預金の推移



貸出金の推移



貸出金業種別残高

(単位:百万円,%)

| 業種区分 | 令和3年3月末 | 令和3年9月末 | |
|-----------------|---------|---------|--------|
| | | 貸出金残高 | 構成比 |
| 製造業 | 13,618 | 13,441 | 10.23 |
| 農業、林業 | 739 | 723 | 0.55 |
| 漁業 | 527 | 562 | 0.42 |
| 鉱業、採石業、砂利採取業 | 314 | 287 | 0.21 |
| 建設業 | 7,608 | 7,596 | 5.78 |
| 電気・ガス・熱供給・水道業 | — | — | — |
| 情報通信業 | 9 | 9 | 0.00 |
| 運輸業、郵便業 | 2,014 | 1,959 | 1.49 |
| 卸売業、小売業 | 6,574 | 6,353 | 4.83 |
| 金融業、保険業 | 3,513 | 3,509 | 2.67 |
| 不動産業 | 54,434 | 58,002 | 44.16 |
| 物品賃貸業 | — | — | — |
| 学術研究、専門・技術サービス業 | 601 | 600 | 0.45 |
| 宿泊業 | 2,642 | 2,115 | 1.61 |
| 飲食業 | 1,517 | 1,500 | 1.14 |
| 生活関連サービス業、娯楽業 | 3,829 | 3,696 | 2.81 |
| 教育、学習支援業 | — | — | — |
| 医療・福祉 | 2,997 | 3,239 | 2.46 |
| その他のサービス | 2,438 | 2,693 | 2.05 |
| 小計 | 103,381 | 106,289 | 80.92 |
| 国・地方公共団体等 | 14,585 | 14,504 | 11.04 |
| 個人(住宅・消費・納税資金等) | 10,317 | 10,544 | 8.02 |
| 合計 | 128,284 | 131,338 | 100.00 |

(注) 1.業種別区分は日本標準産業分類の大分類に準じて記載しております。 2.記載金額は単位未満を切り捨てて表示しております。

単体自己資本比率(国内基準)

| 単体自己資本比率 | 令和3年3月末 | 令和3年9月末 |
|----------|---------|---------|
| | | 10.18% |

自己資本比率は、経営の健全性を判断する重要な指標の一つであり、自己資本額が総資産に対し、どの程度の割合であるかを示したもので、その割合が高いほど健全性が高いといえます。自己資本比率は、海外に営業拠点を有しない金融機関は国内基準4%を採用しております。当金庫の自己資本比率は、内部留保の着実な蓄積と、堅実な経営により、10.55%を確保しております。

定量的な開示事項 自己資本構成に関する事項

(単位:百万円,%)

| 項目 | 令和3年3月末 | 令和3年9月末 |
|---|---------------|---------------|
| 普通出資又は非累積的永久優先出資に係る会員勘定の額 | 9,351 | 9,718 |
| うち、出資金及び資本剰余金の額 | 856 | 801 |
| うち、利益剰余金の額 | 8,525 | 8,918 |
| うち、外部流出予定額(△) | 25 | — |
| うち、上記以外に該当するものの額 | △3 | △1 |
| コア資本に係る基礎項目の額に算入される引当金の合計額 | 415 | 416 |
| うち、一般貸倒引当金コア資本算入額 | 415 | 416 |
| コア資本に係る基礎項目の額(イ) | 9,767 | 10,134 |
| 無形固定資産(モーゲージ・サービシング・ライツに係るものを除く。)の額の合計額 | 3 | 3 |
| うち、のれん及びモーゲージ・サービシング・ライツに係るもの以外の額 | 3 | 3 |
| 繰延税金資産(一時差異に係るものを除く。)の額 | — | — |
| 前払年金費用の額 | 97 | 100 |
| コア資本に係る調整項目の額(ロ) | 100 | 103 |
| 自己資本の額[(イ)-(ロ)](ハ) | 9,666 | 10,031 |
| 信用リスク・アセットの額の合計額 | 90,423 | 90,468 |
| うち、経過措置によりリスク・アセットの額に算入される額の合計額 | — | — |
| オペレーショナル・リスク相当額の合計額を8%で除して得た額 | 4,531 | 4,531 |
| リスク・アセット等の額の合計額(ニ) | 94,954 | 94,999 |
| 自己資本比率[(ハ)/(ニ)] | 10.18% | 10.55% |

金融再生法ベースの債務者区分による開示

(単位:百万円,%)

| 区 分 | 令和3年3月末 | 令和3年9月末 | | | | | |
|-------------------|---------|-------------|------------|---------------------------|-------------------|----------------|------------------|
| | 開示残高 | 開示残高 (A) | 保全額 (B) | 担保・保証 等による回収 見込額(C) | 貸 倒 引当金 (D) | 保全率 (B)/(A) | 引当率 (D)/(A-C) |
| 金融再生法上の不良債権 | 7,092 | 6,813 | 6,318 | 4,296 | 2,021 | 92.73 | 80.34 |
| 破産更生債権及びこれらに準ずる債権 | 6,220 | 5,933 | 5,933 | 4,162 | 1,771 | 100 | 100 |
| 危険債権 | 849 | 849 | 354 | 107 | 246 | 41.77 | 33.30 |
| 要管理債権 | 22 | 29 | 29 | 26 | 3 | 100 | 100 |
| 正常債権 | 121,347 | 124,713 | | | | | |
| 合 計 | 128,439 | 131,526 | | | | | |

(注)1.「金融機能の再生のための緊急措置に関する法律施行規則」第4条に規定する各債権のカテゴリーにより分類しております。2.各債務者区分の金額は、令和3年4月から令和3年9月末までに倒産、不渡り等の客観的な事実並びに財務状況の変化等が生じた債務者について、当金庫の定める自己査定要領に基づく、債務者区分を随時見直し、債務者区分を変更の上、全債務者について9月末残高に反映しております。*自己査定における債務者区分との関係 ①破産更生債権及びこれらに準ずる債権(実質破綻先、破綻先の債権) ②危険債権(破綻懸念先の債権) ③要管理債権(要注意先のうち、元金または利息が3ヵ月以上延滞しているか、または、貸出条件を緩和している債権) ③記載金額は単位未満を切り捨てて表示しております。

有価証券の時価及び評価損益

1. 売買目的有価証券 ……該当ございません
2. 満期保有目的の債券 ……該当ございません
3. その他有価証券

(単位:百万円)

| 区 分 | 種 類 | 令和3年3月末 | | | 令和3年9月末 | | |
|--------------------------|-------|--------------|--------|------|--------------|--------|-----|
| | | 貸借対照表 計上額 | 取得原価 | 差額 | 貸借対照表 計上額 | 取得原価 | 差額 |
| 貸借対照表計上額が 取得原価を超えるもの | 株 式 | 8 | 5 | 3 | 8 | 5 | 2 |
| | 債 券 | 19,475 | 19,240 | 235 | 23,775 | 23,506 | 269 |
| | 国 債 | — | — | — | — | — | — |
| | 地 方 債 | 12,542 | 12,400 | 142 | 15,738 | 15,600 | 138 |
| | 社 債 | 6,933 | 6,840 | 93 | 8,037 | 7,906 | 130 |
| | 小 計 | 19,484 | 19,245 | 238 | 23,783 | 23,511 | 271 |
| 貸借対照表計上額が 取得原価を超えないもの | 株 式 | 6 | 9 | △2 | 7 | 9 | △2 |
| | 債 券 | 12,282 | 12,436 | △153 | 10,546 | 10,633 | △86 |
| | 国 債 | 3,893 | 4,005 | △111 | 3,939 | 4,005 | △66 |
| | 地 方 債 | 4,187 | 4,200 | △12 | 2,192 | 2,200 | △7 |
| | 社 債 | 4,202 | 4,231 | △28 | 4,415 | 4,428 | △12 |
| | 小 計 | 12,289 | 12,445 | △155 | 10,554 | 10,642 | △88 |
| 合 計 | | 31,774 | 31,691 | 82 | 34,338 | 34,154 | 183 |

(注)1.貸借対照表計上額は、期末日における市場価格等に基づいております。2.時価を把握することが極めて困難と認められる有価証券は本表には含まれておりません。3.記載金額は単位未満を切り捨てて表示しております。

金利リスクに関する事項

(単位:百万円)

| IRRBB1:金利リスク | | | | | |
|--------------|-----------|--------|--------|--------|--------|
| 項番 | | イ | ロ | ハ | ニ |
| | | △EVE | | △NII | |
| | | 令和3年3月 | 令和3年9月 | 令和3年3月 | 令和3年9月 |
| 1 | 上方パラレルシフト | — | — | — | — |
| 2 | 下方パラレルシフト | — | — | 577 | 643 |
| 3 | スティープ化 | 1,231 | 1,411 | | |
| 4 | フラット化 | | | | |
| 5 | 短期金利上昇 | | | | |
| 6 | 短期金利低下 | | | | |
| 7 | 最大値 | 1,231 | 1,411 | 577 | 643 |
| 8 | 自己資本の額 | ホ | | ヘ | |
| | | 令和3年3月 | | 令和3年9月 | |
| | | 9,666 | | 10,031 | |

※令和3年9月末の計数等については当金庫が任意で開示しているものであり監査法人の監査は受けておりませんことをご承知おきください。

地域貢献活動

当金庫の地域経済活性化への取組みについて

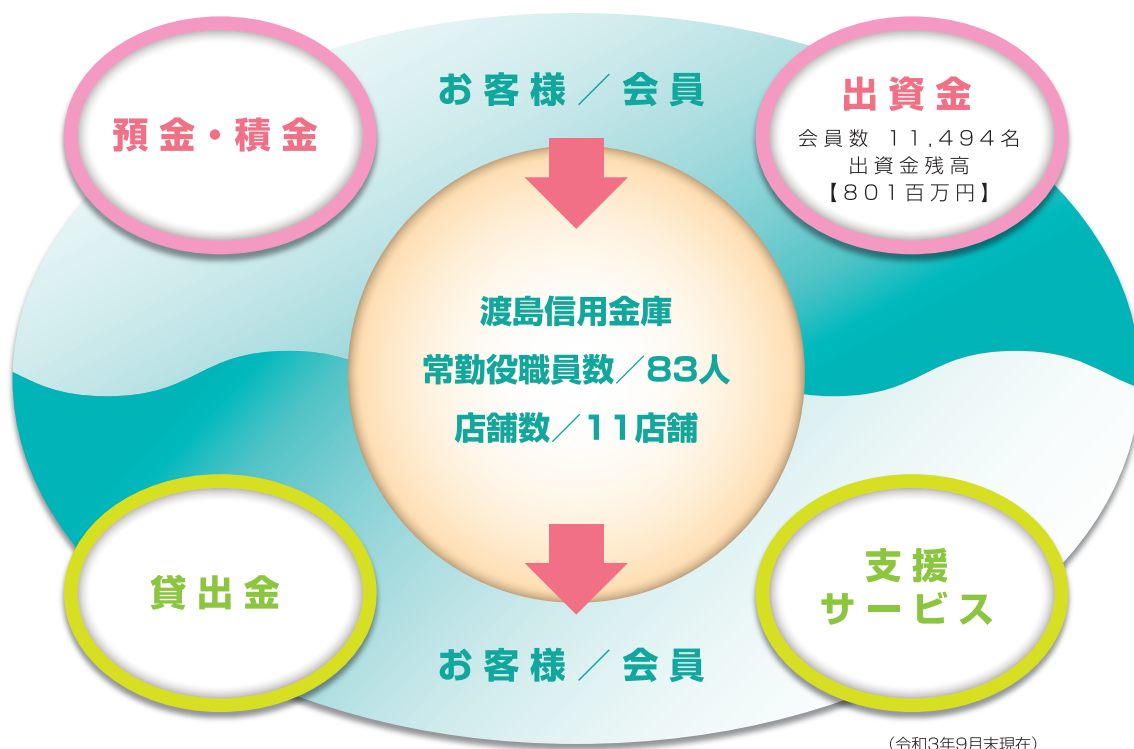
当金庫は、渡島・檜山・後志管内および札幌市・函館市・北斗市を営業区域として、地元の中小企業者や住民が会員となって、お互いに助け合い、お互いに発展していくことを共通の理念として運営されている相互扶助型の金融機関です。

地元のお客様からお預かりした大切な資金(預金・積金)は、地元で資金を必要とするお客様に融資を行って、事業や生活の繁栄のお手伝いをするとともに、地域社会の一員として地元の中小企業や住民との強い絆とネットワークを形成し、地域経済の持続的発展に努めております。

また、金融機能の提供にとどまらず、文化、環境、教育といった面も視野に入れ、広く地域社会の活性化に積極的に取り組んでおります。

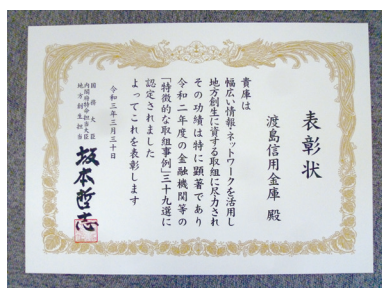
渡島信用金庫と地域社会

“地域へ感動を そして未来へ”



トピックス

令和2年度地方創生に資する金融機関等の 特徴的な取組事例 表彰



当庫の取組である「協同組合を母体とした事業所・金融機関・自治体等の連携による販路拡大及び地域PRの取組」が令和2年度地方創生に資する金融機関等の特徴的な取組事例として表彰されました。

移動ATM車「おしま信金号」の導入

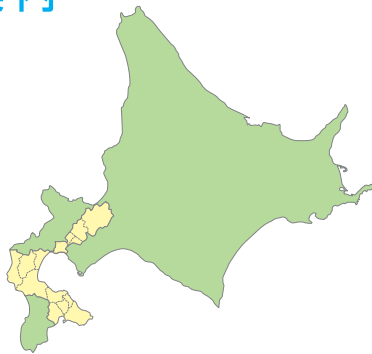


創業110周年を迎え、新たな金融サービスへの挑戦と110年間お世話になった地域やお客様への恩返しのため、ATMを搭載した車両「おしま信金号」を2021年5月24日(月)から運行しております。

営業地区のご案内

営業地区(3市9町2村)

茅部郡 / 森町、鹿部町
 二海郡 / 八雲町
 山越郡 / 長万部町
 亀田郡 / 七飯町
 瀬棚郡 / 今金町
 久遠郡 / せたな町
 虻田郡 / 豊浦町、真狩村
 留寿都村、喜茂別町
 北 斗 市
 函 館 市
 札 幌 市



※地図上の番号は、
下記の番号です。

店舗のご案内 (令和3年9月末現在)

| 店舗名 | 住 所 | 電話番号 |
|---------------|-----------------------|----------------|
| ① 本 店 | 茅部郡森町字御幸町115 | (01374) 2-2025 |
| ② ☆ 鹿 部 支 店 | 茅部郡鹿部町字鹿部80-3 | (01372) 7-2334 |
| ③ ☆ 大 野 支 店 | 北斗市久根別2丁目10-10(上磯支店内) | (0138) 73-8600 |
| ④ ☆ 八 雲 支 店 | 二海郡八雲町本町209 | (0137) 62-2158 |
| ⑤ ○ 新せたな支店 | 久遠郡せたな町北檜山区北檜山421 | (0137) 84-5014 |
| ⑥ 函 館 支 店 | 函館市松風町5-9 | (0138) 23-7191 |
| ⑦ ○ 五 稜 郭 支 店 | 函館市五稜郭町12-16 | (0138) 53-9111 |
| ⑧ ☆ 亀 田 支 店 | 函館市美原4丁目18-31 | (0138) 46-3391 |
| ⑨ ☆ 上 磯 支 店 | 北斗市久根別2丁目10-10 | (0138) 73-8600 |
| ⑩ ○ 赤松街道支店 | 亀田郡七飯町大川3丁目2-10 | (0138) 66-5111 |
| ⑪ 札 幌 支 店 | 札幌市中央区北2条西3丁目1敷島ビル1F | (011) 213-4141 |

※本店及び函館支店は営業時間が、平日午前9時から午後3時までとなっております。

※○の店舗は営業時間が、平日午前9時から午前11時30分(午前の部)および午後12時30分から午後3時(午後の部)までとなっております。

※☆の店舗は営業時間が、平日午前9時から午後12時30分(午前の部)および午後1時30分から午後3時(午後の部)までとなっております。

※札幌支店は営業時間が、平日午前9時から午後4時までとなっております。

なお、平日午後4時から午後5時までローンプラザを開設しております。

自動機器設置状況 (令和3年9月末現在)

1. 現金自動機器の設置台数

現金自動預金・支払機(ATM) 20台

2. 店舗外自動機器コーナーのご案内

| 所在地 | 平日 | 土曜日 | 日曜日 | |
|-----------------|-----------------|------------|------------|------------|
| 南茅部ATMコーナー | 函館市川汲町1607-2 | 9:00~19:00 | 9:00~17:00 | 9:00~17:00 |
| 大野ATMコーナー | 北斗市本町2丁目24 | 9:00~19:00 | 9:00~17:00 | 9:00~17:00 |
| 大成支所 | 久遠郡せたな町大成区都427 | 9:00~18:00 | — | — |
| 瀬棚支所 | 久遠郡せたな町瀬棚区本町719 | 9:00~18:00 | — | — |
| 森町役場砂原支所 | 茅部郡森町字砂原1丁目43-4 | 9:00~19:00 | 9:00~17:00 | 9:00~17:00 |
| 今金(新せたな支店店外ATM) | 瀬棚郡今金町字今金62 | 9:00~18:00 | 9:00~17:00 | 9:00~17:00 |