

RUMOI SHINKIN BANK  
2025年度上期  
ディスクロージャー

2025年4月1日～2025年9月30日

当金庫の2025年9月期(2025年4月1日～2025年9月30日)における半期情報についてお知らせいたします。

なお、以下に掲げる開示情報は、当金庫任意の情報として開示しております。

## るしんは、地域経済の発展 お客さまの幸せづくりに貢献していきます

当金庫は、留萌市、留萌管内、旭川市、札幌市を主な事業領域として、営業地域の中小企業者や住民の皆さまが会員となって、お互いに助け合い、ともに発展していくことを共通の理念とする相互扶助型の金融機関です。

お客さまからお預かりした大切なご預金は、営業地域で資金を必要とされるお客さまにご融資をすることで、事業や生活の繁栄のお手伝いをするとともに、地域社会の一員としてお客さまとの強い絆とネットワークを形成し、地域経済の持続的発展に努めております。

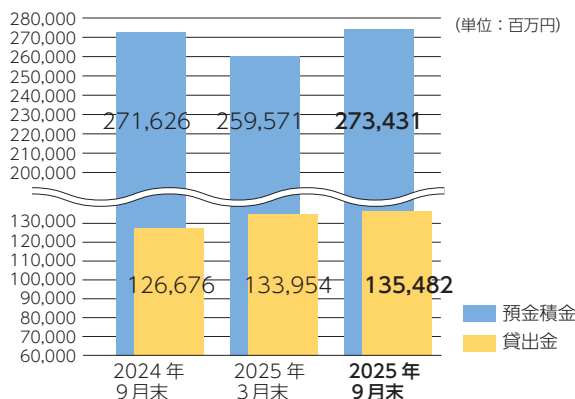
### 預金積金・貸出金の状況

●預金積金は、個人預金の増加により、前年同期に比べ増加しました。貸出金は、一般法人の増加を主体に、前年同期に比べ増加しました。

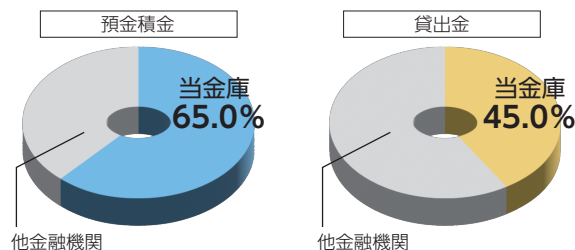
#### 預金積金

(単位：百万円)

	2024年9月末	2025年3月末	2025年9月末
流動性預金	132,829	121,926	131,888
定期性預金	138,796	137,645	141,543
計	271,626	259,571	273,431
譲渡性預金	-	-	-
合計	271,626	259,571	273,431



留萌営業管内(初山別以南)の預金積金・貸出金占有率



#### 貸出金

(単位：百万円)

	2024年9月末	2025年3月末	2025年9月末
割引手形	194	102	122
手形貸付	8,212	10,288	9,889
証書貸付	110,375	116,576	117,483
当座貸越	7,893	6,987	7,986
合計	126,676	133,954	135,482

### 損益の状況

●貸出金の増加や預け金の利回り上昇等により、資金運用収益が増加したことから、経常利益、当期純利益ともに増益となりました。

(単位：百万円)

	2023年9月末	2024年9月末	2025年9月末
業務純益	527	632	793
実質業務純益	527	632	793
コア業務純益	526	632	793
コア業務純益 (投資信託解約損益を除く)	526	632	793
経常利益	559	705	862
当期純利益	405	503	649

#### 業務純益

本来の業務でいくら利益を出したのかを示す利益で、金融機関の収益状況を最も的確に示している重要な指標です。  
=業務収益 - (業務費用 - 金銭的信託運用見合費用)

#### 実質業務純益

業務純益から、一般貸倒引当金繰入額の影響を除いたものです。  
=業務収益 + 一般貸倒引当金繰入額

#### コア業務純益

預貸等本業による基本的な利益額を示すもので、実質業務純益から債券運用による損益の影響を除いたものです。  
=実質業務純益 - 債券5勘定戻

#### コア業務純益 (投資信託解約損益を除く)

コア業務純益から、さらに投資信託解約による損益の影響を除いたものです。  
=コア業務純益 - 投資信託解約損益

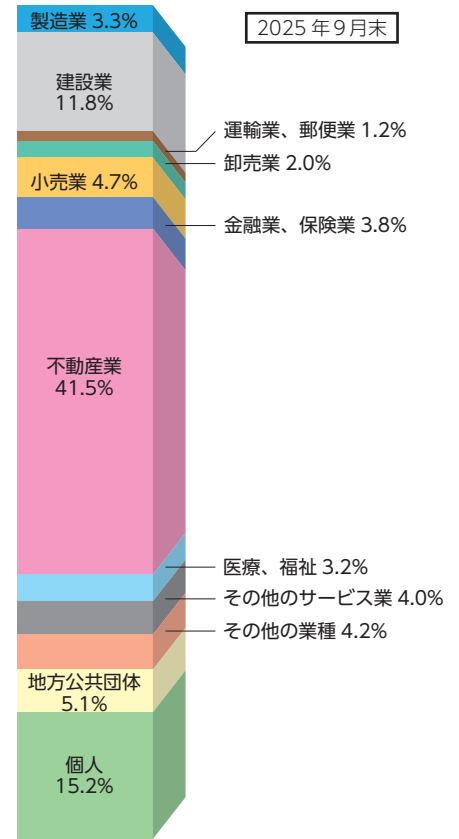
#### 経常利益

経常収益から経常費用を引いたもので、通常の損益を示すものです。  
=経常収益 - 経常費用

## 貸出金の業種別内訳

(単位：百万円)

	2024年9月末	2025年3月末	2025年9月末
製造業	4,674	4,144	4,482
農業、林業	189	183	216
漁業	146	164	148
鉱業、採石業、砂利採取業	-	-	-
建設業	15,323	15,186	15,981
電気・ガス・熱供給・水道業	121	101	87
情報通信業	696	335	643
運輸業、郵便業	1,812	1,675	1,699
卸売業	2,293	2,226	2,666
小売業	6,202	6,197	6,318
金融業、保険業	2,100	5,097	5,081
不動産業	51,878	53,679	56,219
物品賃貸業	859	925	955
学術研究、専門・技術サービス業	911	994	983
宿泊業	198	184	169
飲食業	1,215	1,218	1,241
生活関連サービス業、娯楽業	808	757	757
教育、学習支援業	409	462	443
医療、福祉	4,308	4,467	4,377
その他のサービス業	5,384	5,319	5,453
小計	99,536	103,321	107,929
地方公共団体	7,121	10,109	6,960
個人	20,018	20,523	20,593
合計	126,676	133,954	135,482



(注) 1. 個人事業主については、資金使途に拘らず業種別に表示しております。  
2. 業種別区分は日本標準産業分類の大分類に準じて記載しております。

## 信用金庫法開示債権(リスク管理債権)及び金融再生法開示債権の保全・引当状況(単体)

(単位：百万円、%)

区分	開示残高 (a)	保全額 (b)	担保・保証等 (c)	貸倒引当金 (d)	保全率		引当率	
					(b) / (a)	(d) / (a-c)		
破産更生債権及びこれらに準ずる債権	2025年3月末	1,820	1,820	324	100.00	100.00	100.00	100.00
	2025年9月末	1,749	1,749	276	100.00	100.00	100.00	100.00
危険債権	2025年3月末	1,787	1,713	1,540	95.85	70.00	95.85	70.00
	2025年9月末	1,651	1,581	1,417	95.75	70.00	95.75	70.00
要管理債権	2025年3月末	0	0	-	2.10	2.10	2.10	2.10
	2025年9月末	-	-	-	-	-	-	-
三月以上延滞債権	2025年3月末	-	-	-	-	-	-	-
	2025年9月末	-	-	-	-	-	-	-
貸出条件緩和債権	2025年3月末	0	0	-	2.10	2.10	2.10	2.10
	2025年9月末	-	-	-	-	-	-	-
小計(A)	2025年3月末	3,608	3,534	1,865	97.93	95.71	97.93	95.71
	2025年9月末	3,401	3,331	1,694	97.93	95.89	97.93	95.89
正常債権(B)	2025年3月末	131,660	-	-	-	-	-	-
	2025年9月末	133,751	-	-	-	-	-	-
総与信残高(A)+(B)	2025年3月末	135,269	-	-	-	-	-	-
	2025年9月末	137,152	-	-	-	-	-	-

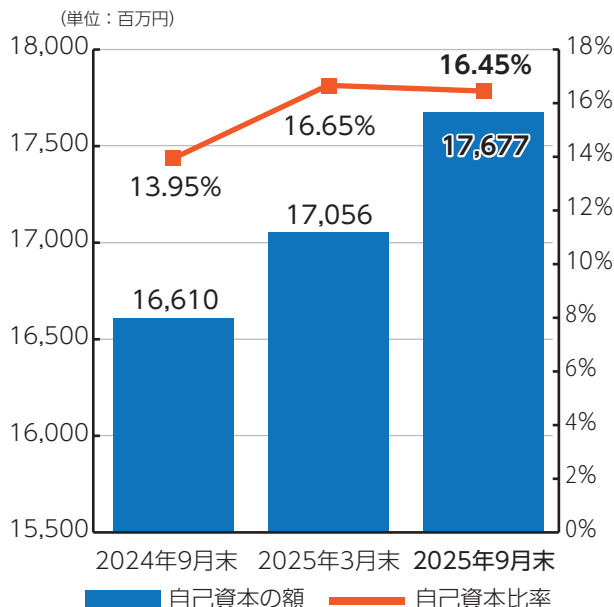
- (注) 1. 「破産更生債権及びこれらに準ずる債権」とは、破産手続開始、更生手続開始、再生手続開始の申立て等の事由により経営破綻に陥っている債務者に対する債権及びこれらに準ずる債権です。  
2. 「危険債権」とは、債務者が経営破綻の状態には至っていないが、財政状態及び経営成績が悪化し、契約に従った債権の元本の回収及び利息の受取りができない可能性の高い債権で、「破産更生債権及びこれらに準ずる債権」に該当しない債権です。  
3. 「要管理債権」とは、信用金庫法上の「三月以上延滞債権」に該当する貸出金と「貸出条件緩和債権」に該当する貸出金の合計額です。  
4. 「三月以上延滞債権」とは、元本又は利息の支払が約定支払日の翌日から三月以上遅延している貸出金で、「破産更生債権及びこれらに準ずる債権」及び「危険債権」に該当しない貸出金です。  
5. 「貸出条件緩和債権」とは、債務者の経営再建等を図ることを目的として、金利の減免、利息の支払猶予、元本の返済猶予、債権放棄その他の債務者に有利となる取決めを行った貸出金で、「破産更生債権及びこれらに準ずる債権」、「危険債権」及び「三月以上延滞債権」に該当しない貸出金です。  
6. 「正常債権(B)」とは、債務者の財政状態及び経営成績に特に問題がない債権であり、「破産更生債権及びこれらに準ずる債権」、「危険債権」及び「要管理債権」以外の債権です。  
7. 「担保・保証等による回収見込額(c)」は、自己査定に基づいて計算した担保の見込額及び保証による回収が可能と認められる額の合計額です。  
8. 「貸倒引当金(d)」には、正常債権に対する一般貸倒引当金を除いて計上しております。  
9. 「破産更生債権及びこれらに準ずる債権」、「危険債権」及び「正常債権」が対象となる債権は、貸借対照表の「有価証券」中の社債(その元本の償還及び利息の支払の全部又は一部について保証しているもの)であって、当該社債の発行が有価証券の私募(金融商品取引法第2条第3項)によるものに限る。)、貸出金、外国為替、「その他資産」中の未収利息及び仮払金並びに債務保証見返の各勘定に計上されるもの並びに注記されている有価証券の貸付けを行っている場合のその有価証券(使用貸借又は貸借契約によるものに限る。)です。

## 自己資本の状況

(単位：百万円)

	2024年9月末	2025年3月末	2025年9月末
自己資本の額	16,610	17,056	17,677
自己資本比率	13.95%	16.65%	16.45%

- 自己資本額は、利益の積み上げにより、前年同期に比べ10億66百万円増加し、176億77百万円となりました
- 自己資本比率は、16.45%と金融機関の健全性を示す国内基準4%を大きく上回っています。
- 今後とも、皆さまに安心してお取引いただけるよう、自己資本の充実に努めてまいります。



## 自己資本比率規制による当金庫の自己資本の充実の状況等について【単体】

### 自己資本の構成に関する開示事項

(単位：百万円)

	2025年3月末	2025年9月末
<b>●コア資本に係る基礎項目 (1)</b>		
普通出資又は非累積的永久優先出資に係る会員勘定の額	17,448	18,095
うち、出資金及び資本剰余金の額	566	564
うち、利益剰余金の額	16,903	17,530
うち、外部流出予定額 (△)	22	—
うち、上記以外に該当するものの額	△ 0	—
コア資本に係る基礎項目の額に算入される引当金の合計額	140	110
うち、一般貸倒引当金コア資本算入額	140	110
<b>コア資本に係る基礎項目の額 (イ)</b>	17,588	18,205
<b>●コア資本に係る調整項目 (2)</b>		
無形固定資産 (モーゲージ・サービシング・ライセンスに係るものを除く。)の額の合計額	18	15
うち、のれん及びモーゲージ・サービシング・ライセンスに係るもの以外の額	18	15
前払年金費用の額	513	512
<b>コア資本に係る調整項目の額 (ロ)</b>	531	528
<b>●自己資本</b>		
自己資本の額 ((イ) - (ロ)) (ハ)	17,056	17,677
<b>●リスク・アセット等 (3)</b>		
信用リスク・アセットの額の合計額	97,584	102,626
マーケット・リスク相当額の合計額を8パーセントで除して得た額	—	—
オペレーショナル・リスク相当額の合計額を8パーセントで除して得た額	4,830	4,830
<b>リスク・アセット等の額の合計額 (ニ)</b>	102,414	107,456
<b>●自己資本比率</b>		
自己資本比率 ((ハ) / (ニ))	16.65%	16.45%

(注) 自己資本比率の算出方法を定めた「信用金庫法第89条第1項において準用する銀行法第14条の2の規定に基づき、信用金庫及び信用金庫連合会がその保有する資産等に照らし自己資本の充実の状況が適当であるかどうかを判断するための基準(2006年金融庁告示第21号)」に基づき算出しております。  
 なお、当金庫は国内基準により自己資本比率を算出しております。

## 自己資本の充実度に関する事項 (定量情報)

(単位: 百万円)

項 目	2025年3月末		2025年9月末	
	リスク・アセット等	所要自己資本額	リスク・アセット等	所要自己資本額
<b>イ. 信用リスクアセットの合計額</b>	97,584	3,903	<b>102,626</b>	<b>4,105</b>
①標準的手法が適用されるポートフォリオごとのエクスポージャー	95,756	3,830	<b>100,817</b>	<b>4,032</b>
②証券化エクスポージャー	61	2	<b>61</b>	<b>2</b>
③リスク・ウェイトのみなし計算が適用されるエクスポージャー	1,605	64	<b>1,587</b>	<b>63</b>
④CVAリスク相当額を8%で除して得た額	160	6	<b>160</b>	<b>6</b>
⑤中央清算機関関連エクスポージャー	0	0	<b>0</b>	<b>0</b>
<b>ロ. オペレーショナル・リスク相当額の合計額を8%で除して得た額</b>	4,830	193	<b>4,830</b>	<b>193</b>
BI	3,220		<b>3,220</b>	
BIC	386		<b>386</b>	
<b>ハ. 単体リスクアセットの合計額及び単体総所要自己資本額 (イ+ロ)</b>	<b>102,414</b>	<b>4,096</b>	<b>107,456</b>	<b>4,298</b>

- (注) 1. 所要自己資本額=リスク・アセット等×4%  
 2. 「エクスポージャー」とは、資産（派生商品取引によるものを除く）並びにオフ・バランス取引及び派生商品取引の与信相当額等のことです。  
 3. 当金庫では、マーケット・リスクに関する事項は該当ありません。  
 4. 当金庫は、標準的計測手法かつILMを「1」によりオペレーショナル・リスク相当額を算定しております。  
 5. 単体総所要自己資本額=単体リスク・アセットの合計額（単体自己資本比率の分母の額）×4%

## 有価証券の時価情報

### 満期保有目的の債券

(単位: 百万円)

	種 類	2025年3月末			2025年9月末		
		貸借対照表計上額	時 価	差 額	貸借対照表計上額	時 価	差 額
時価が 貸借対照表計上額を 超えるもの	国 債	-	-	-	-	-	-
	地 方 債	418	418	0	12	12	0
	社 債	20	20	0	-	-	-
	外 国 証 券	500	532	32	500	540	40
	小 計	938	971	33	512	552	40
時価が 貸借対照表計上額を 超えないもの	国 債	-	-	-	1,493	1,483	△ 9
	地 方 債	506	504	△ 1	907	904	△ 2
	社 債	1,936	1,897	△ 38	2,413	2,369	△ 43
	外 国 証 券	10,699	8,714	△ 1,985	10,699	8,469	△ 2,229
	小 計	13,141	11,115	△ 2,025	15,513	13,227	△ 2,285
合 計		14,079	12,086	△ 1,992	16,026	13,780	△ 2,245

(注) 時価は期末日における市場価格等に基づいております。

### その他有価証券

(単位: 百万円)

	種 類	2025年3月末			2025年9月末		
		貸借対照表計上額	取得原価	差 額	貸借対照表計上額	取得原価	差 額
貸借対照表計上額が 取得原価を 超えるもの	債 券	-	-	-	-	-	-
	国 債	-	-	-	-	-	-
	地 方 債	-	-	-	-	-	-
	社 債	-	-	-	-	-	-
	そ の 他	3,161	2,830	330	5,543	4,970	572
小 計	3,161	2,830	330	5,543	4,970	572	
貸借対照表計上額が 取得原価を 超えないもの	債 券	29,974	33,300	△ 3,326	29,588	33,268	△ 3,679
	国 債	10,137	12,292	△ 2,154	9,883	12,292	△ 2,408
	地 方 債	4,271	4,517	△ 246	4,213	4,484	△ 270
	社 債	15,564	16,490	△ 926	15,491	16,491	△ 1,000
	そ の 他	3,095	3,434	△ 339	1,290	1,477	△ 187
小 計	33,069	36,735	△ 3,666	30,878	34,745	△ 3,866	
合 計		36,230	39,566	△ 3,335	36,421	39,715	△ 3,293

(注) 1. 貸借対照表計上額は、期末日における市場価格等に基づいております。 2. 「その他」項目は投資信託、信金中金優先出資であります。

### 時価のない有価証券

(単位: 百万円)

	2025年3月末		2025年9月末	
	貸借対照表計上額		貸借対照表計上額	
非 上 場 株 式	15		7	
そ の 他 有 価 証 券	6		5	

# 2025 るしん半期トピックス (2025年4月～2025年9月)

2025年	
5月7日	看板リニューアル
10日	資金・渉外・融資担当役員研修
6月13日	「信用金庫の日」愛の献血運動
17日	第94期通常総代会
19日	第1回旭川地区スキルアップ勉強会
24日	第1回羽幌地区スキルアップ勉強会
25日	第1回新入職員フォロー研修
27日	第11期るしん未来塾 第1回研修会 講師～中村成博氏
28日	第75回全道信用金庫野球大会道北地区大会 会場～旭川市東光スポーツ公園
7月4日	各店ボランティア清掃活動
11日	理事長杯ゴルフコンペ (札幌地区)
17日	第2回旭川地区スキルアップ勉強会
24日	理事長杯ゴルフコンペ (留萌地区)
26日	第77回るもい呑清まつり やん衆あんどんパレード参加
29日	高校生職場見学会 (本店：留萌高校、苫前商業高校)
29日	第1回札幌地区スキルアップ勉強会
30日	るしん未来塾 第2回研修会 講師～今恒男氏
8月6日	第1回留萌地区スキルアップ勉強会
7日	高校生職場見学会 (旭川東支店：旭川明成高校)
27日	劇団四季「こころの劇場」ミュージカル「ふたりのロッセ」留萌公演協賛
29日	メディカル・カフェの開催 (札幌医科大学と共同開催)
30日	留萌信用金庫大運動会開催
9月4日	るしん未来塾第3回特別回 (三金庫合同講演会) 講師～杉村太蔵氏
4日	中学生職場体験 (本店：留萌中学校)
11日	第3回旭川地区スキルアップ勉強会
13～15日	「駅マルシェ2025」にて取引先支援
16日	日本政策金融公庫様と「危機事象発生における業務連携」締結
18日	第2回留萌地区スキルアップ勉強会
19日	理事長杯ゴルフコンペ (旭川地区)
24日	小学生職場見学会 (新川支店：新川中央小学校)
25日	第2回羽幌地区スキルアップ勉強会
26日	第2回札幌地区スキルアップ勉強会

## ●看板リニューアル

本店の立て看板が44年ぶりに新しくなりました。  
LEDライト内蔵で従来よりも明るく、遠くからでも目立つようになりました。



## ●「信用金庫の日」愛の献血運動



「信用金庫の日」にちなんだ社会貢献活動の一環としてお客さまや役職員の計52名が献血に協力しました。

## ●ボランティア活動

留萌市内の役職員39名が黄金岬の清掃活動を行ったほか、各地区でもそれぞれボランティア清掃を行いました。



留萌市内店



札幌西支店



旭川支店

## ●理事長杯ゴルフコンペ

7月11日 札幌地区 7月24日 留萌地区

9月19日 旭川地区

留萌・旭川・札幌の各地区において理事長杯ゴルフコンペを開催。3地区合計211名にご参加いただきました。



## ●るもい呑清まつりへの参加



今回は留萌高校生とコラボし総勢110名で参加。オリジナルTシャツや横断幕を作成し、お祭りを華やかに盛り上げました。

## ●メディカル・カフェ



札幌医科大学と共同でメディカルカフェを開催しました。

「認知症予防」をテーマに講演会を実施したほか、札幌医科大学生が地域医療を学ぶ一環として、地域の方々と交流しました。

## ●旭川駅マルシェお取引先支援

JR旭川駅で開催された「駅マルシェ」に留萌市及び留萌管内のお取引先7先にご参加いただき、当金庫職員も協力して、地域の商品をPRしました。



## ●中学生職場体験



留萌市立留萌中学校の生徒を受け入れ、模擬紙幣を用いた札勘や、得意先担当と一緒に取引先の訪問等の体験をしてもらいました。

## ●第11期るしん未来塾



- 第1回研修会 講師～中村成博氏
- 第2回研修会 講師～今恒男氏
- 第3回特別回(三金庫合同講演会) 講師～杉村太蔵氏

若手経営者や経営幹部を対象に、講義などを通じて実践的に学ぶほか、異業種交流の場として活用していただいております。

第3回は特別回として、当金庫、北門信用金庫、北空知信用金庫の三金庫合同でテレビでもおなじみの「杉村太蔵氏」をお招きして講演会を開催しました。

講演後は懇親会を開催し、三金庫から参加したお客さま(150名)が人脈作りの場として親交を深めていました。

## 職員親睦団体行事

### ●しんきん野球大会の応援



旭川市東光スポーツ公園で道北地区の信用金庫が対戦。各地区から役職員が集まり100名以上の大応援団で熱い声援を送りました。

結果は2回戦で敗退しましたが、選手たちの全力を出し切った満足げな顔は輝いていました。

慰労会では選手、役職員でジンギスカンを食べ、選手たちの活躍を労いました。

### ●るしん大運動会



るしんふれあいパークにて2年ぶりに大運動会を開催しました。

役職員と家族の総勢128名が参加し、職員間の親睦を深め、笑顔いっぱいで大盛り上がり運動会となりました。




## 留萌信用金庫の概要

理事長	中村 康存	貸出金	1,354 億 82 百万円
創立	昭和7年12月23日	店舗数	16 店舗
出資金	5 億 64 百万円	役員数	147 人
会員数	12,578 人	金融機関コード	1022
預金	2,734 億 31 百万円		(2025 年9月末)

## 留萌信用金庫公式 Instagram

地域情報や金庫行事を発信しています  
是非、フォローやいいね👍を  
お願いいたします。



RUMOI\_SHINKIN

### ■店舗のご案内 [金融機関コード：1022 (カッコ内は店番号)]

全店、振込のお取扱いができます。

地区	店名	住所	電話番号	営業時間	ATM稼働時間	
					平日	土日・祝日
留萌市	本店営業部 [050]	留萌市花園町2丁目1-8	0164-42-1250	9:00～15:00	8:45～20:00	9:00～17:00
	中央支店 [001]	留萌市本町4丁目14	0164-43-7111	9:00～12:30 13:30～15:00	8:45～19:00	—
増毛町	増毛支店 [003]	増毛町弁天町1丁目31	0164-53-2375	9:00～11:30 12:30～15:00	8:45～18:00	—
小平町	小平支店 [004]	小平町字小平町223	0164-56-2311	9:00～12:30 13:30～15:00	8:45～17:00	—
苫前町	古丹別支店 [006]	苫前町字古丹別187-15 苫前町公民館内	0164-65-4141	9:00～12:30 13:30～15:00	9:00～17:00	—
	苫前支店 [007]	苫前町字苫前225	0164-64-2341	9:00～12:30 13:30～15:00	8:45～17:00	—
羽幌町	羽幌支店 [008]	羽幌町南3条2丁目2	0164-62-2131	9:00～11:30 12:30～15:00	8:45～18:00	9:00～17:00
初山別村	初山別支店 [012]	初山別村字初山別103-6	0164-67-2221	9:00～12:30 13:30～15:00	8:45～17:00	—
旭川市	旭川支店 [009]	旭川市4条通14丁目612-1	0166-24-5571	9:00～12:30 13:30～15:00	8:45～19:00	9:00～17:00
	旭川北支店 [010]	旭川市末広東1条5丁目1-10	0166-53-5215	9:00～11:30 12:30～15:00	8:45～18:00	9:00～17:00
	旭川東支店 [011]	旭川市豊岡4条6丁目4-24	0166-33-5611	9:00～11:30 12:30～15:00	8:45～18:00	—
札幌市	札幌支店 [015]	札幌市東区北20条東16丁目2-5	011-786-3061	9:00～11:30 12:30～15:00	8:45～18:00	—
	新川支店 [016]	札幌市北区北28条西15丁目3-16	011-716-6611	9:00～12:30 13:30～15:00	8:45～18:00	—
	札幌西支店 [017]	札幌市西区発寒2条5丁目1-7	011-667-7111	9:00～12:30 13:30～15:00	8:45～18:00	—
	月寒支店 [018]	札幌市豊平区月寒中央通5丁目1-8	011-855-8911	9:00～12:30 13:30～15:00	8:45～18:00	—
	札幌中央支店 [019]	札幌市中央区南1条東3丁目10-1 北海道日伊文化会館新館1階	011-281-8355	9:00～12:30 13:30～15:00	8:45～18:00	—

### ■店舗外 ATM コーナーのご案内

地区	コーナー名称	住所	休日入金	振込	稼働時間	
					平日	土日・祝日
留萌市	中央スーパー	留萌市錦町3丁目	○	○	9:00～19:00	9:00～17:00
	沖見	留萌市見晴町1丁目	○	○	9:00～20:00	9:00～17:00
	マックスバリュ留萌店	留萌市南町4丁目	○	○	9:00～19:00	9:00～17:00
	留萌市立病院※	留萌市東雲町2丁目	—	○	9:00～18:00	—
小平町	鬼鹿	小平町字鬼鹿港町 多目的防災交流施設「群来る」内	—	○	8:45～19:00	—

※留萌市立病院ATMコーナーにつきましては、2026年1月30日(金)をもちまして、営業を終了させていただきます。



〒077-8686 北海道留萌市花園町2丁目1番8号  
TEL 0164-42-1250(代)  
<https://www.shinkin.co.jp/rumoi/>

