



さがしんきんレポート
2022.9

ごあいさつ

皆様におかれましては、ますますご清祥のこととお慶び申し上げます。
平素は格別のご愛顧、お引き立てを賜り、誠にありがたく心より厚く御礼申し上げます。

さて、半期ディスクロージャー誌「さがしんきんレポート2022年9月期」を作成いたしましたので、是非ご高覧頂き当金庫に対するご理解を深めていただければ幸いに存じます。

今後も地域の皆様と一緒に考えて、問題を解決する課題解決型金融を実践し、地域の活性化に全力で取り組んでまいります。厳しい経済環境は続いていきますが、当金庫の経営理念である地域社会の繁栄に向けて、経営の安全性を高め、地域の皆様のお役に立てるよう、なお一層の経営努力を重ねてまいりますので、今後ともより一層のご愛顧を賜りますようお願い申し上げます。

2022年11月
理事長 坂田慎一郎

経営理念

地域社会の繁栄に貢献する。

基本方針

1. 公共的使命の重大性を自覚し預金の増強と融資の適正を図る。
2. 常に会員一般取引者ならびに役職員の利益を尊重し和協一致基本方針の達成に努める。
3. 創意と改善を怠らず経営の健全と永久の発展を図る。

概要

2022年9月末現在

創 立	昭和24年10月15日
純 資 産	64億円
出 資 金	223百万円
会 員 数	11,201名
本 店	佐賀市中央本町8番10号
店 舗 数	11店舗
常勤役員数	140名

目次

ごあいさつ	2
お客様支援	
創業・新事業支援・地方創生	3
販路拡大・市場開拓支援	4
SDGsの取り組み	5・6
人財ハイライト	7
業績ハイライト	
預金・貸出金の状況	8
損益の状況	9
自己資本の状況	9
有価証券の状況	10
不良債権の状況	10
データ集	11
店舗ネットワーク	12

※この半期ディスクロージャー誌における内容は、情報の共有化の観点から、当金庫の経営内容についてご理解を深めていただくために自主的に開示するもので、会計監査人の監査を受けておりません。

● 販路拡大・市場開拓支援

各種商談会を通じて、お取引先の新たな販路の開拓等の支援に取り組んでおります。

しんきん合同商談会

前回開催日 2021年11月17日 開催場所 マリンメッセ福岡

しんきん合同商談会は、平成23年から2年ごとに行われている九州北部地区のビッグイベントです。お取引先事業者様のビジネス商機を創出するために、信用金庫が販路や仕入先の開拓等につながる商談をコーディネートすることが最大の特徴です。当金庫の担当者が出展企業にかかる事前の準備から商談のフォローに至るまで全面的にサポートさせていただいているため、初めての事業者様も安心してご参加いただいております。

なお、次回は2023年度の開催を予定しております。




よい仕事おこしネットワーク

よい仕事おこしネットワークとは？

“よい仕事おこしネットワーク”は、全国の信用金庫のお客様の「売りたい」「買いたい」「組みたい」「こんなことで困っている」等を信用金庫約7,400店舗のネットワークを活用し、仲介・解決のお手伝いをする、商談等取次ぎサービスを提供しております。

各種フェアや商談会に参加したバイヤーをはじめ、信用金庫のお客様に情報を発信し、全国の中小企業の売上増加や事業の活性化を応援します。

参加金庫	212金庫	登録企業	12,219社
商談中	2,886件	(2022年11月18日現在)	



売りたい

技術や製品の販路拡大につながります。



買いたい

必要としている技術や製品を探すことができます。



連携・提携

ビジネスパートナーを探します。



相談・提案

どんな相談・提案も受付いたします。



バイヤー紹介

大手・中小のバイヤーとの商談・要望を取り次ぎます。



特産品

ネットワーク上での商品の販売が行えます。



佐賀信用金庫「SDGs」宣言

当金庫は、地域のための金融機関として、更なる地域の課題解決に取り組み、持続可能な地域社会の実現に貢献してまいります。

SUSTAINABLE DEVELOPMENT GOALS



【SDGsとは】

SDGs は Sustainable Development Goalsの略で、日本語では持続可能な開発目標と呼ばれており、持続可能な世界を実現するための17の大きな目標とその目標を達成するための具体的な16"のターゲットで構成されています。

国と国との繋がりである国連ですが、グローバル化が進んだ現在の世界で起きている貧困、健康、環境、経済成長などに関する様々な課題は、もはや国家間の協働だけで解決できるものではありません。

各国政府に加えて民間企業や市民社会など様々な立場の人々が同じ方向を向いて行動し、より良い未来を実現するための指針がSDGsです。

■ 佐賀信用金庫SDGsの取り組み

1. 中小企業の健全な発展



- ・新現役（シニア）人材とのマッチング支援
- ・新商品の開発支援
大企業の開放特許活用による知財マッチング
- ・企業課題開発支援
よろず支援拠点との連携、M&A
助成金・補助金等の申請支援

- ・販路拡大支援
しんきん合同商談会、よい仕事おこしネットワーク等の活用
- ・経営者、企業後継者の知識向上支援
佐賀信金経営者セミナー開催
- ・創業、事業承継支援
日本政策金融公庫との協調融資商品取扱い開始

2. 豊かな国民生活の実現



- ・行政と連携し、地域の健康増進を支援
佐賀県がん検診向上サポーター登録、信用金庫の日献血活動実施
がばい健康企業宣言優良企業認定2022
- ・地域の環境美化活動
SDGs清掃活動の実施
- ・子育て応援商品の企画販売等
佐賀県子育て応援宣言事業所、教育ローン・カードローン

- ・環境保全の推進
再生紙利用、ペーパーレス化推進
クールビズ、ウォームビズによる地球温暖化防止運動
省電力化（LED照明の導入、太陽光発電設備の設置）
電気自動車導入
- ・相談会の実施
相続・遺言相談会（佐賀県弁護士会との連携）

3. 地域社会の繁栄への奉仕



- ・スポーツ、文化活動への支援
公益財団法人佐賀市文化振興財団オフィシャルパートナー
- ・地域イベントへの積極的参加
佐賀栄の国祭り
鳥栖山笠
各地域の祭り

- ・行政と連携した地方創生活動
佐賀市と「まち・ひと・しごと創生に関する連携協定」締結
佐賀市中心市街地活性化活動
- ・ワークライフ・バランスの推進、女性の活躍推進
ノー残業デーの実施
佐賀労働局との「働き方改革に係る包括連携協定」締結

Pick up
1

SDGs清掃活動の実施


SDGs活動の一環として、毎月地域の環境美化活動を役職員全員で実施しています。



Pick up
2

信用金庫の日「献血活動」

「6月15日信用金庫の日」に因み、献血活動を実施しました。



当日55名の方がおみえになりました。皆様の温かいご協力ありがとうございました！



人財ハイライト

当金庫は、多様な人材の活躍を支援するとともに、安心して働ける職場づくりにも積極的に取り組んでいます。

有給休暇平均取得日数



全体	4.3	日
男性	3.8	日
女性	4.9	日

2022年4~9月

平均残業時間



全体	14.0	時間
渉外	20.3	時間
窓口	5.5	時間

2022年4~9月

育児休暇取得率



全体	100.0	%
男性	100.0	%
女性	該当なし	

2022年4~9月

半日休暇取得回数・取得者率



取得回数	170	回
取得者率	16.8	%

2022年4~9月


女性役席者比率（主任以上）



全体	26.9	%
----	------	---

2022年9月末

男女比率



男性	60.9	%
女性	39.1	%

2022年9月末

平均勤続年数



全体	17.6	年
----	------	---

2022年3月末

平均年齢



全体	41.6	才
----	------	---

2022年3月末

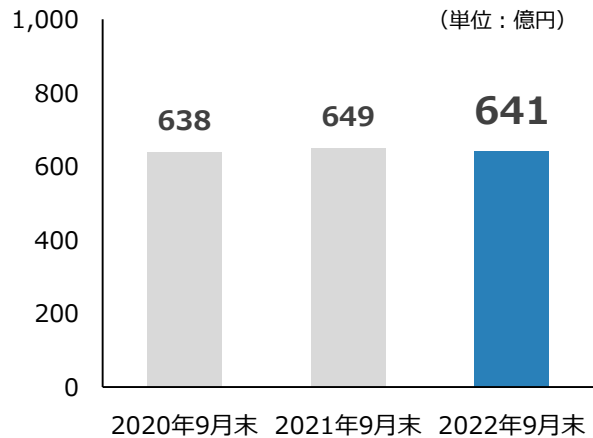
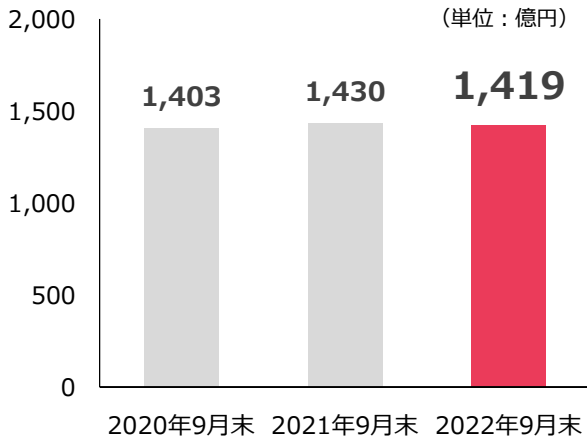
業績ハイライト

● 預金・貸出金の状況

預金残高は1,419億円、貸出金残高は641億円を計上しました。

■ 預金残高 **1,419億円**

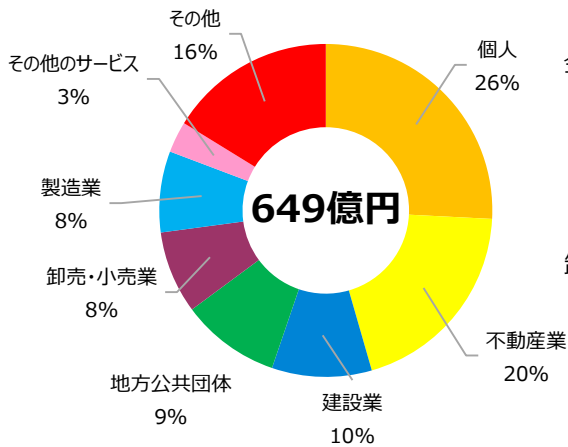
■ 貸出金残高 **641億円**



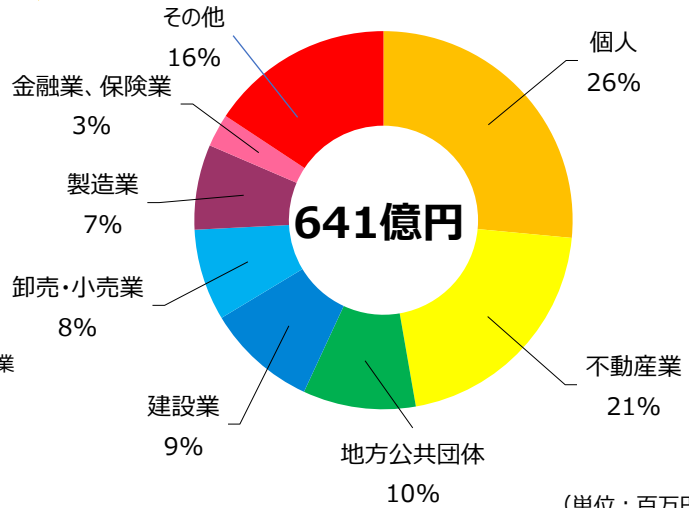
■ 貸出金業種別残高内訳

業種別残高内訳 (抜粋)

▶ 2021年9月末



▶ 2022年9月末



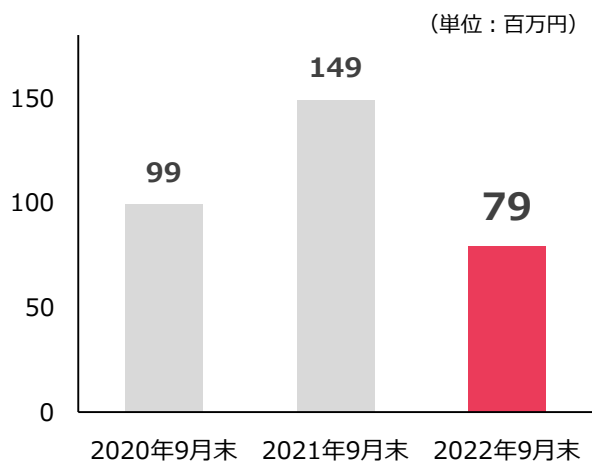
業種別残高内訳 (詳細)

業種区分	2021年9月末	2022年9月末	業種区分	2021年9月末	2022年9月末
製造業	5,114	4,668	物品貸業	489	154
農業、林業	324	337	学術研究、専門・技術サービス業	298	307
漁業	30	38	宿泊業	550	558
鉱業、採石業、砂利採取業	-	-	飲食業	777	847
建設業	6,298	6,069	生活関連サービス業、娯楽業	1,708	1,471
電気、ガス、熱供給、水道業	1,039	1,141	教育、学習支援業	71	63
情報通信業	226	240	医療、福祉	1,835	1,793
運輸業、郵便業	1,404	1,436	その他のサービス	1,969	1,693
卸売・小売業	5,210	5,026	地方公共団体	6,249	6,190
金融業、保険業	1,773	1,810	個人 (住宅・消費・納税資金等)	16,765	16,998
不動産業	12,816	13,323	合計	64,954	64,170

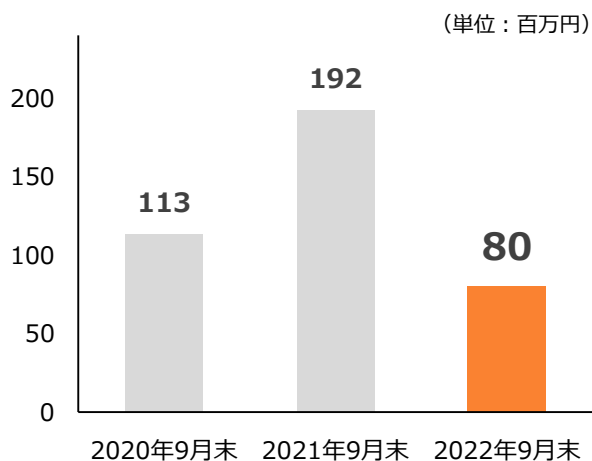
● 損益の状況

最終的な利益である当期純利益は79百万円を計上しました。

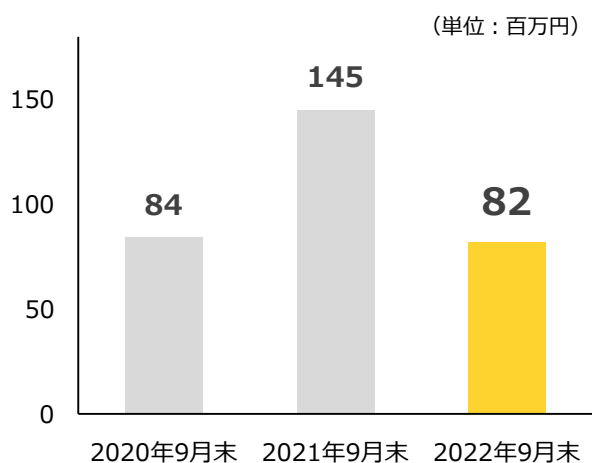
■ 当期純利益 **79百万円**



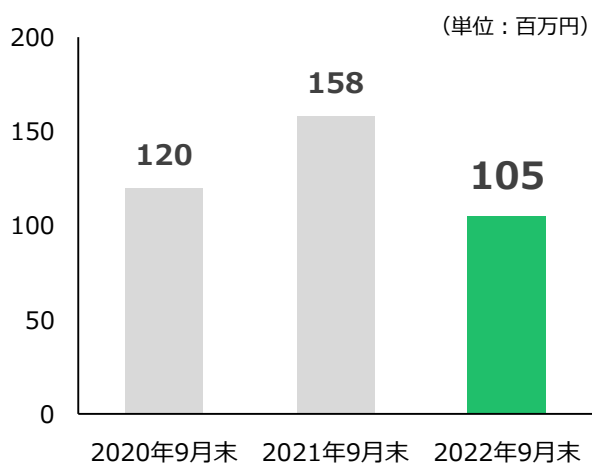
■ 経常利益 **80百万円**



■ 業務純益 **82百万円**



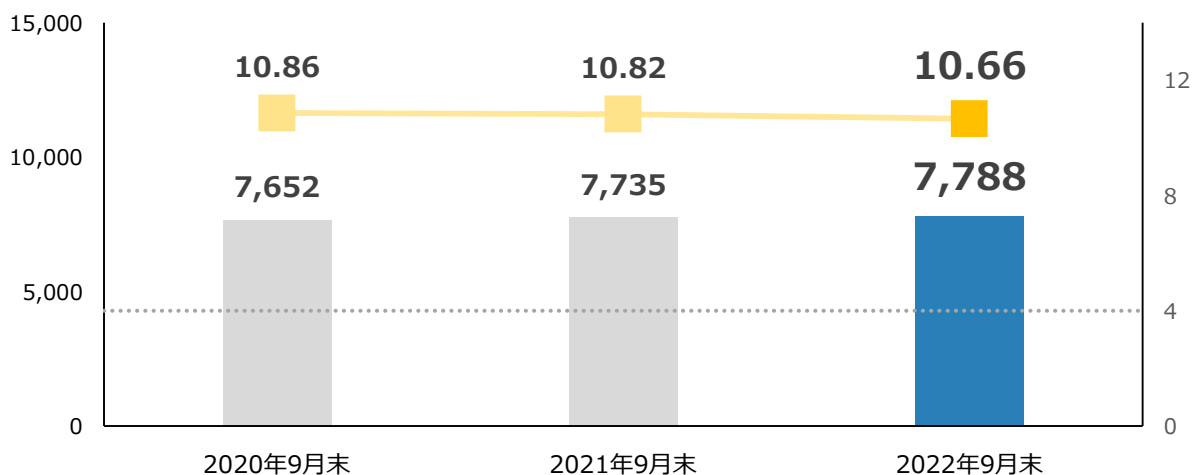
■ コア業務純益 **105百万円**



● 自己資本の額と自己資本比率の状況

自己資本の額は、利益などの積み上げにより77億円を計上しました。自己資本比率は10.66%となり、金融機関の健全性を示す国内基準の4%を大きく上回っています。

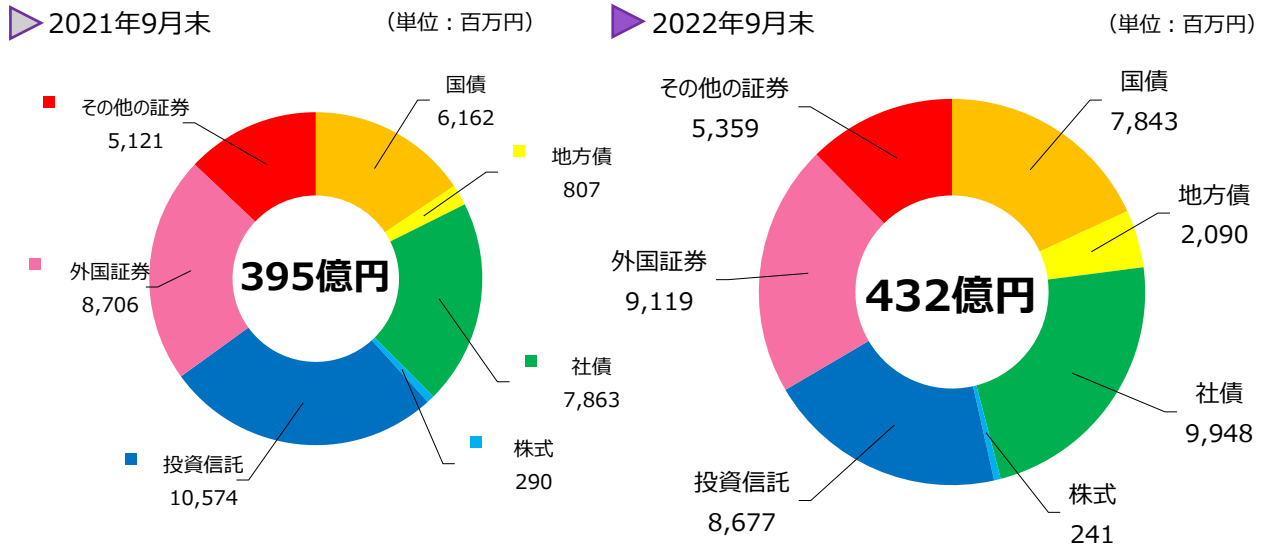
(単位：%、百万円)



● 有価証券の状況

有価証券残高は432億円を計上しました。

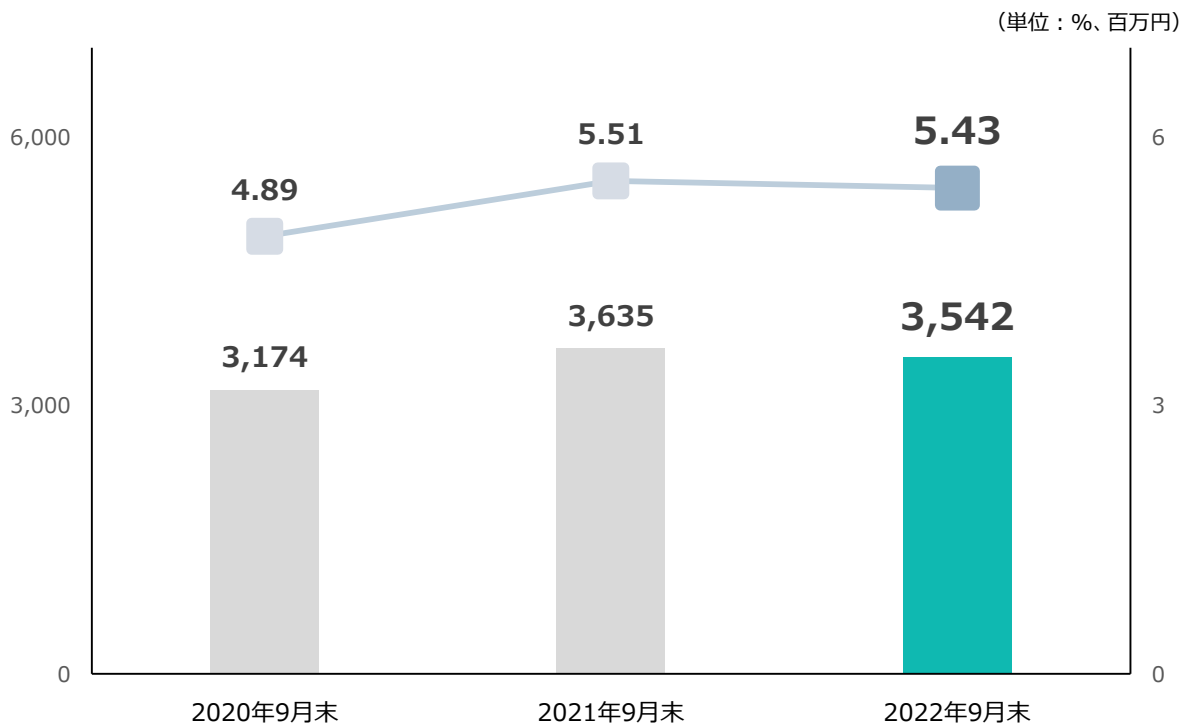
■ 有価証券の種類別残高内訳



※有価証券の種類別残高は2022年9月末における貸借対照表計上額です。

● 不良債権残高と不良債権比率の状況

不良債権残高は35億円となり、不良債権比率は5.43%で推移しています。



● 業績推移 (資料集)

■ 貸借・損益の状況

(単位：百万円)

科目	2020年9月末	2021年9月末	2022年9月末
預金残高	140,375	143,078	141,936
貸出金残高	63,858	64,954	64,170
当期純利益	99	149	79
経常利益	113	192	80
業務純益	84	145	82
実質業務純益	84	145	82
コア業務純益	120	158	105
コア業務純益 (除く投資信託解約損益)	68	109	81

■ 自己資本の状況

(単位：%、百万円)

科目	2020年9月末	2021年9月末	2022年9月末
コア資本に係る基礎項目 (A)	7,670	7,751	7,801
コア資本に係る調整項目 (B)	17	15	13
自己資本額 (A) - (B) = (C)	7,652	7,735	7,788
リスク・アセット等計 (D)	70,404	71,469	73,011
自己資本比率 (C) ÷ (D)	10.86	10.82	10.66
総所要自己資本額	2,816	2,858	2,920

■ 不良債権の状況 (金融再生法開示債権)

(単位：%、百万円)

科目	2020年9月末	2021年9月末	2022年9月末
破産更生債権及びこれらに準ずる債権	1,075	922	796
危険債権	2,091	2,698	2,676
要管理債権	6	15	70
小計 (A)	3,174	3,635	3,542
正常債権	61,715	62,268	61,662
合計 (B)	64,889	65,903	65,205
不良債権比率 [(A) ÷ (B)]	4.89	5.51	5.43

■ 不良債権の状況 (保全状況)

(単位：%、百万円)

科目	2020年9月末	2021年9月末	2022年9月末
担保・保証額 (C)	2,263	2,423	2,375
(A) に対する引当金 (D)	711	884	886
保全額 (E) = (C) + (D)	2,974	3,307	3,262
保全率 [(E) ÷ (A)]	93.70	90.97	92.08

■ 有価証券の状況 (満期保有目的の債券で時価があるもの)

(単位：百万円)

区分	2021年9月末				2022年9月末			
	時価	評価差額		時価	評価差額		うち損	
		うち益	うち損		うち益	うち損		
債券	48	△ 1	-	1	138	△ 1	-	1
その他	159	0	0	-	324	△ 0	-	0
合計	208	△ 0	0	1	463	△ 1	-	1

※上記の「その他」は、買入金銭債権です。

■ 有価証券の状況 (その他有価証券で時価のあるもの)

(単位：百万円)

区分	2021年9月末				2022年9月末			
	時価	評価差額		時価	評価差額		うち損	
		うち益	うち損		うち益	うち損		
株式	165	42	44	1	199	17	22	4
債券	14,783	171	178	6	19,743	△ 336	15	352
その他	21,103	314	596	281	19,986	△ 1,794	289	2,083
合計	36,053	529	818	289	39,929	△ 2,113	327	2,440

※上記の「その他」は、外国証券および投資信託です。

■ 有価証券の状況 (時価を把握することが極めて困難と認められる有価証券)

(単位：百万円)

区分	貸借対照表計上額	
	2021年9月末	2022年9月末
非上場株式	124	42
出資金	3,298	3,169
合計	3,423	3,211

●店舗ネットワーク

	店舗名	所在地	電話
佐賀市 (中心部)	①本部	佐賀市中央本町8-10	0952-22-2141
	①本店営業部	佐賀市中央本町8-10	0952-22-2145
	②神野支店／高木瀬支店※	佐賀市神野東4丁目12-17	0952-31-3161
	③西支店	佐賀市西田代2丁目5-18	0952-25-3165
	④天祐支店	佐賀市天祐1丁目8-7	0952-25-3221
佐賀市 (北部)	⑤佐賀医大前支店	佐賀市鍋島3丁目2-17	0952-30-0620
	⑥尼寺支店	佐賀市大和町尼寺2546	0952-62-2331
佐賀市 (南部)	⑦大崎支店	佐賀市水ケ江5丁目8-10	0952-26-2431
	⑧早津江支店	佐賀市川副町早津江259-1	0952-45-2151
神崎市	⑨神崎支店	神崎市神崎町田道ケ里2262-12	0952-53-3353
鳥栖市	⑩鳥栖支店	鳥栖市秋葉町1丁目975	0942-82-0689

※②神野支店／高木瀬支店は新店舗移転に伴い、令和4年9月20日より同一店内で営業しております。

●店外ATMコーナー

	店舗名	所在地	営業時間
佐賀市	①イオン佐賀店	佐賀市東与賀町下古賀87-1	平日：9:00~21:00 土・日・祝：9:00~19:00
	②イオンモール佐賀大和	佐賀市大和町尼寺3535	平日：10:00~21:00 土・日・祝：10:00~19:00
	③モラージュ佐賀	佐賀市巨勢町牛島730	平日：10:00~21:00 土・日・祝：10:00~19:00
	④ゆめタウン佐賀	佐賀市兵庫北5丁目14-1	平日：10:00~21:00 土・日・祝：10:00~19:00
	⑤開成出張所	佐賀市開成4丁目6-13	平日：9:00~18:00 土・日・祝：9:00~18:00

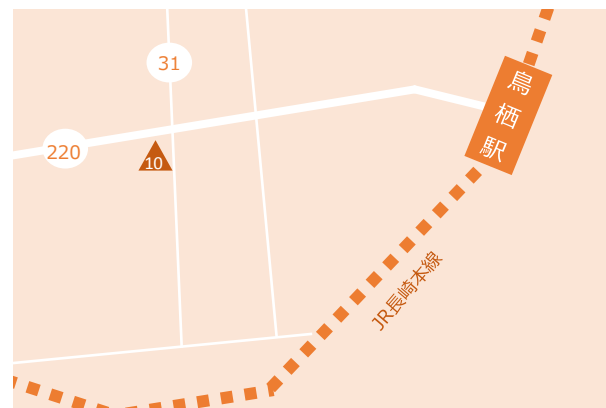
▶ 佐賀市




▶ 神崎市



▶ 鳥栖市





佐賀市中央本町 8-10
Tel:0952-22-2141(代表)