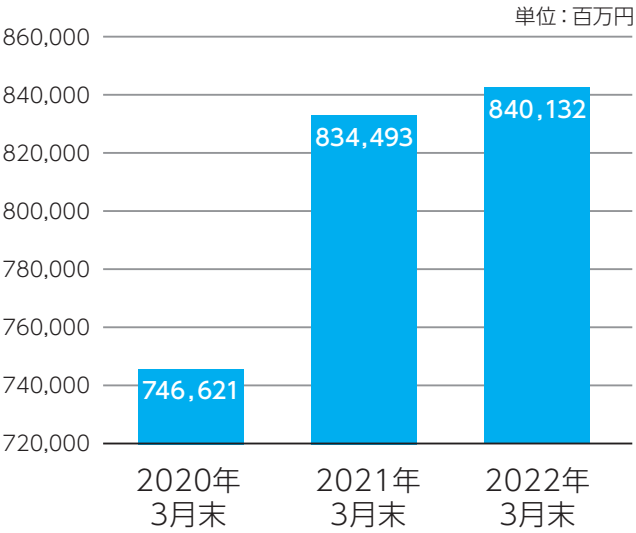


# 預金積金残高

## 8,401億円

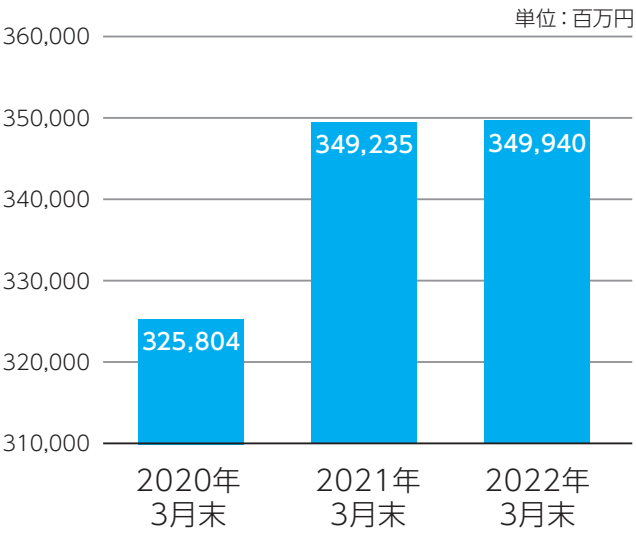
小田原市公金当番の終了により公金預金が増減した一方で、個人預金が増加したことから、前期比**56億円増加**となりました。



# 貸出金残高

## 3,499億円

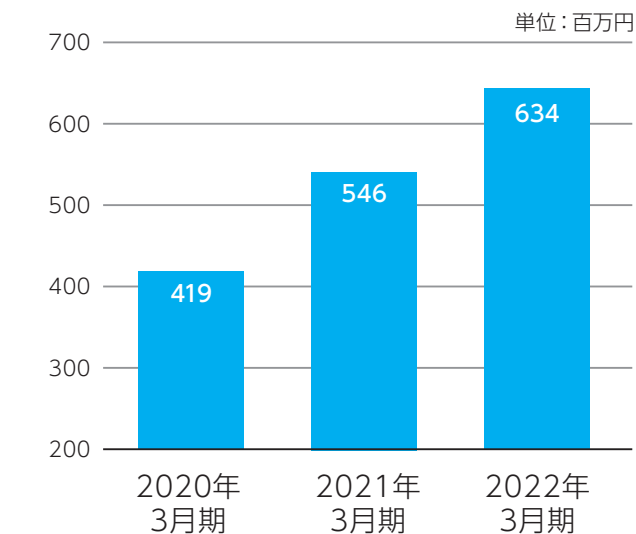
新型コロナウイルス感染症への対応として、資金繰り支援や本業支援へ積極的に取り組んだことに加え、住宅ローンを中心に個人向け商品が堅調に推移したことから、前期比**7億円増加**となりました。



# 当期純利益

## 6億34百万円

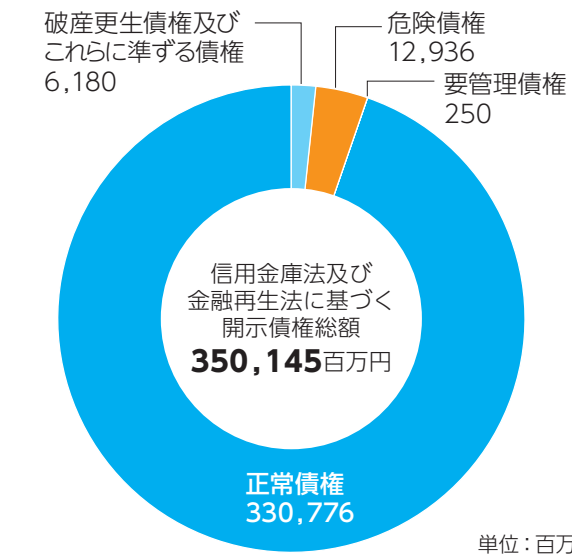
経常収益が増加した一方、貸倒引当金繰入額の増加により経常費用が増加した結果、経常利益は前期比で減少しました。  
最終的な税引後当期純利益は、前期比**88百万円増加**となりました。



# 不良債権比率

## 5.53%

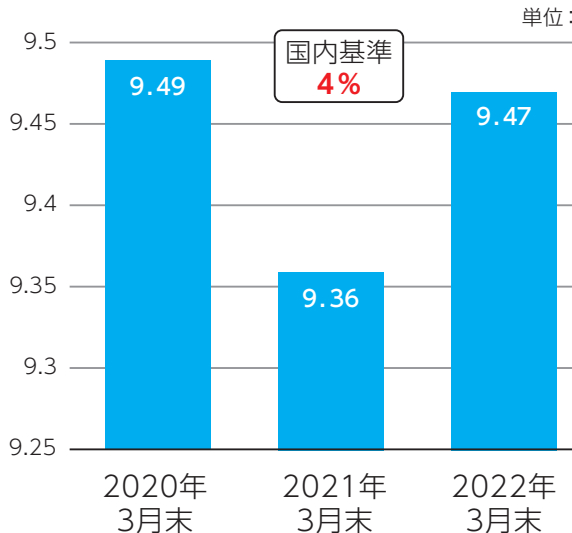
不良債権の新規発生防止に努めましたが、前期比**0.82ポイント上昇**となりました。  
しかしながら、担保・保証などでカバーされない実質不良債権については特別積立金により、備えに万全を期しています。



# 自己資本比率

## 9.47%

自己資本比率はリスク資産に対する自己資本の割合です。金融機関の財務体質の健全性を示す重要な指標のひとつであり、国内基準は4%とされています。  
当金庫の自己資本比率は前期比**0.11ポイント上昇**となり、経営の健全性に問題はありません。



■主要な経営指標の推移

	2017年度	2018年度	2019年度	2020年度	2021年度
経常収益	9,159	8,992	9,882	9,033	9,783
実質業務純益	1,047	984	2,031	965	990
経常利益	984	870	618	755	717
当期純利益	463	803	419	546	634
総資産額	763,544	764,361	779,359	917,244	928,157
純資産額	32,289	33,926	30,308	33,987	31,089
預金積金残高	728,182	726,996	746,621	834,493	840,132
貸出金残高	316,565	320,973	325,804	349,235	349,940
有価証券残高	180,892	210,227	211,842	235,585	244,622
出資総額	3,242	3,224	3,209	3,181	3,151
出資総口数 (口)	64,849,657	64,495,797	64,185,912	63,633,063	63,039,338
会員数 (人)	51,856	51,581	51,365	51,040	50,627
出資に対する配当金	96	96	95	63	62
単体自己資本比率	10.19%	9.73%	9.49%	9.36%	9.47%
役員数 (人)	16	16	16	17	15
うち常勤役員数 (人)	10	10	10	11	9
職員数 (人)	572	549	568	565	545