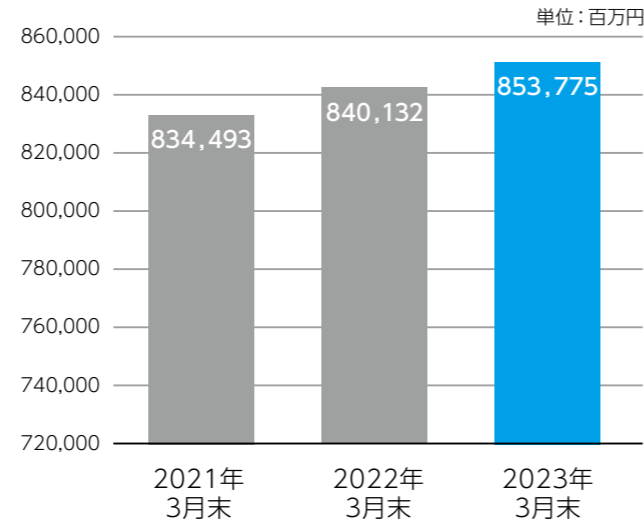




預金積金残高

8,537億円

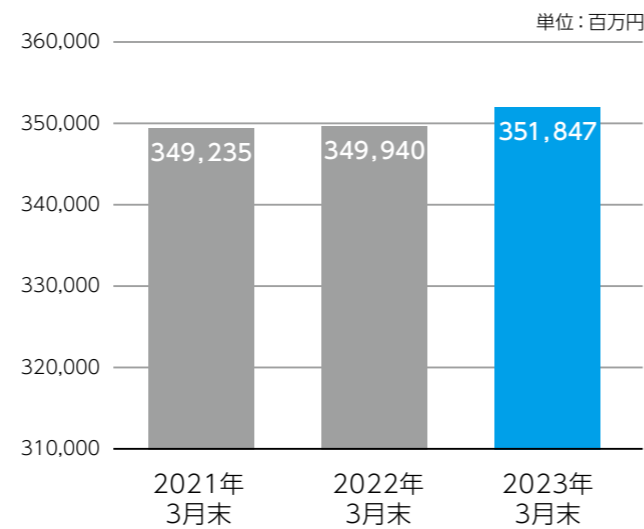
個人預金が堅調に推移したことから、前期比**136億円増加**となりました。



貸出金残高

3,518億円

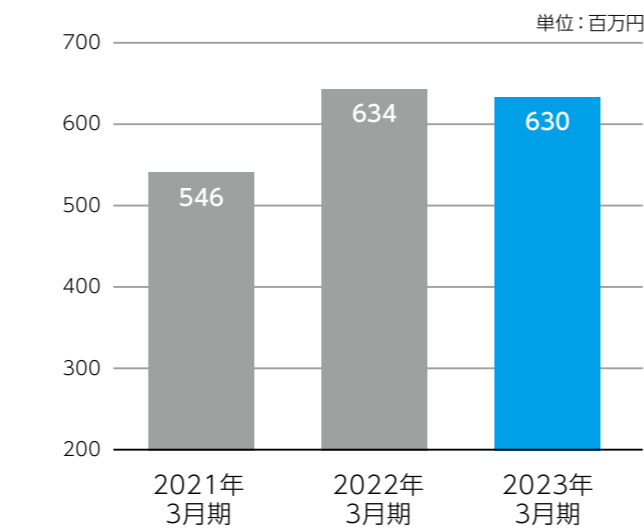
コロナ関連融資の返済が進んだことなどにより一般法人への貸出が減少したものの、住宅ローンを中心に個人への貸出が堅調に推移した結果、前期比**19億円増加**となりました。



当期純利益

6億30百万円

市中金利低迷の影響など引き続き厳しい環境下から、経常収益は前期比で減少したものの、物件費等の経費の減少により経常費用が減少した結果、経常利益は前期比で増加しました。最終的な税引後当期純利益は、前期比**4百万円減少**となりました。

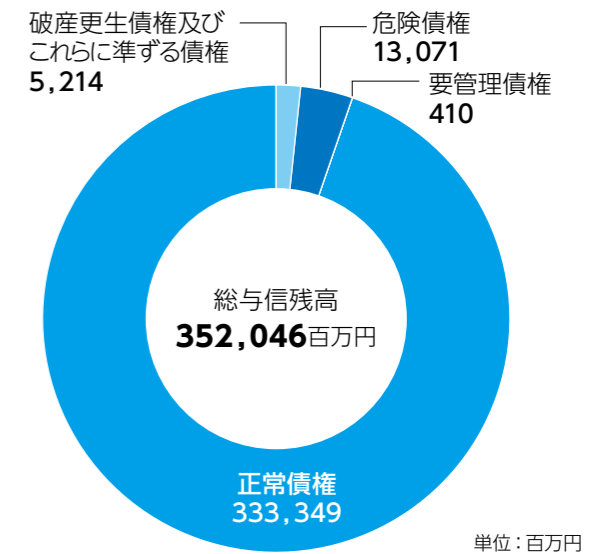


不良債権比率

5.31%

不良債権の新規発生防止に努めた結果、前期比**0.22ポイント低下**となりました。

なお、担保・保証などでカバーされない実質不良債権については特別積立金により、備えに万全を期しています。

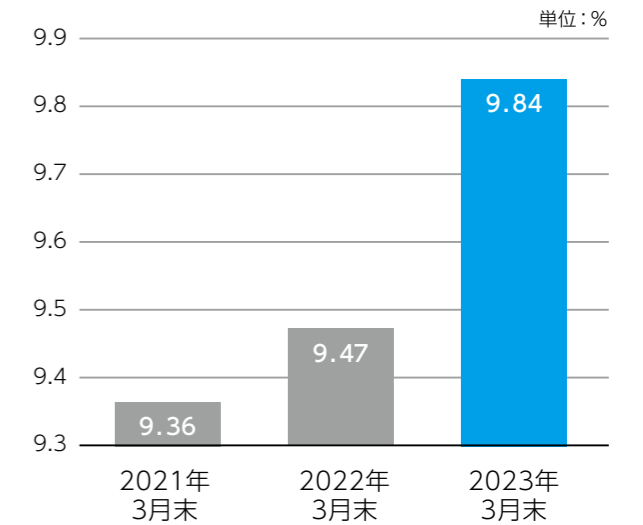


自己資本比率

9.84%

自己資本比率はリスク資産に対する自己資本の割合です。金融機関の財務体質の健全性を示す重要な指標のひとつであり、国内基準は4%とされています。

当金庫の自己資本比率は前期比**0.37ポイント上昇**となり、経営の健全性に問題はありません。



主要な経営指標の推移

| | 2018年度 | 2019年度 | 2020年度 | 2021年度 | 2022年度 |
|------------|------------|------------|------------|------------|-------------------|
| 経常収益 | 8,992 | 9,882 | 9,033 | 9,783 | 8,610 |
| 実質業務純益 | 984 | 2,031 | 965 | 990 | 1,292 |
| 経常利益 | 870 | 618 | 755 | 717 | 861 |
| 当期純利益 | 803 | 419 | 546 | 634 | 630 |
| 総資産額 | 764,361 | 779,359 | 917,244 | 928,157 | 907,025 |
| 純資産額 | 33,926 | 30,308 | 33,987 | 31,089 | 24,827 |
| 預金積金残高 | 726,996 | 746,621 | 834,493 | 840,132 | 853,775 |
| 貸出金残高 | 320,973 | 325,804 | 349,235 | 349,940 | 351,847 |
| 有価証券残高 | 210,227 | 211,842 | 235,585 | 244,622 | 227,839 |
| 出資総額 | 3,224 | 3,209 | 3,181 | 3,151 | 3,078 |
| 出資総口数(口) | 64,495,797 | 64,185,912 | 63,633,063 | 63,039,338 | 61,561,513 |
| 会員数(人) | 51,581 | 51,365 | 51,040 | 50,627 | 47,540 |
| 出資に対する配当金 | 96 | 95 | 63 | 62 | 61 |
| 単体自己資本比率 | 9.73% | 9.49% | 9.36% | 9.47% | 9.84% |
| 役員数(人) | 16 | 16 | 17 | 15 | 14 |
| うち常勤役員数(人) | 10 | 10 | 11 | 9 | 8 |
| 職員数(人) | 549 | 568 | 565 | 545 | 540 |