

各位

令和4年4月28日
東京三協信用金庫

平成28年度版ディスクロージャー誌の訂正について

「2017REPORT 東京三協信用金庫の現況のご報告 2017」の記載の一部に誤りがございました。下記のとおり訂正するとともに、お詫び申し上げます。

記

【訂正内容】

1. ページ2 「ごあいさつ」

<正>

なお、当金庫の健全性を表す自己資本比率は、**8.83%**と国内基準の4%の2倍以上を確保しております。

<誤>

なお、当金庫の健全性を表す自己資本比率は、**8.93%**と国内基準の4%の2倍以上を確保しております。

2. ページ5 「平成28年度事業の概況」

<正>

自己資本比率：**8.83%**

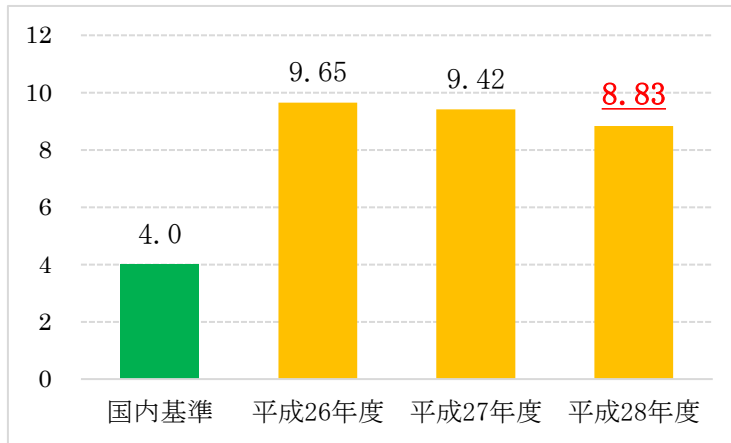
<誤>

自己資本比率：**8.93%**

3. ページ6「平成28年度の自己資本比率について」

<正>

自己資本比率規制（バーゼルⅢ）に基づき算出した結果、平成28年度の自己資本比率は **8.83%** となりました。



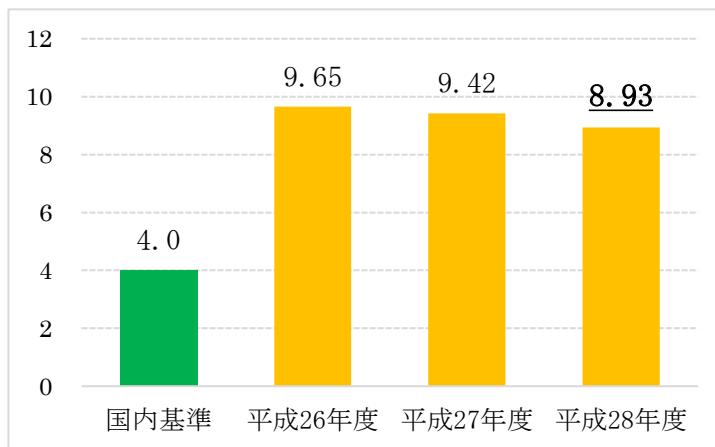
自己資本の額（コア資本に係る基礎項目の額－コア資本に係る調整項目の額）
10,446百万円

$$\frac{\text{信用リスク・アセット合計額} + \text{オペレーショナル・リスク相当額を8\%で除した額}}{\text{自己資本の額}} \times 100 = 8.83\%$$

(113,845百万円) (4,374百万円)

<誤>

自己資本比率規制（バーゼルⅢ）に基づき算出した結果、平成28年度の自己資本比率は **8.93%** となりました。



自己資本の額（コア資本に係る基礎項目の額－コア資本に係る調整項目の額）
10,446百万円

$$\frac{\text{信用リスク・アセット合計額} + \text{オペレーショナル・リスク相当額を8\%で除した額}}{\text{自己資本の額}} \times 100 = 8.93\%$$

(112,513百万円) (4,374百万円)

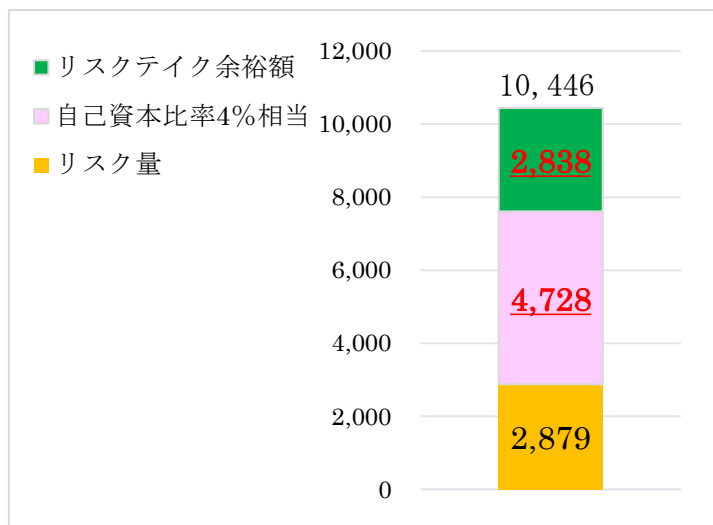
4. ページ20「統合的リスク管理」

<正>

当金庫の自己資本比率は平成29年3月末現在 **8.83%** となっており国内基準の4%を上回っています。(中略)

平成29年3月末の当金庫の自己資本の額は10,446百万円となっており、総リスク量および自己資本の国内基準4%相当額をカバーした余裕額は **2,838百万円** となっています。

(単位：百万円)

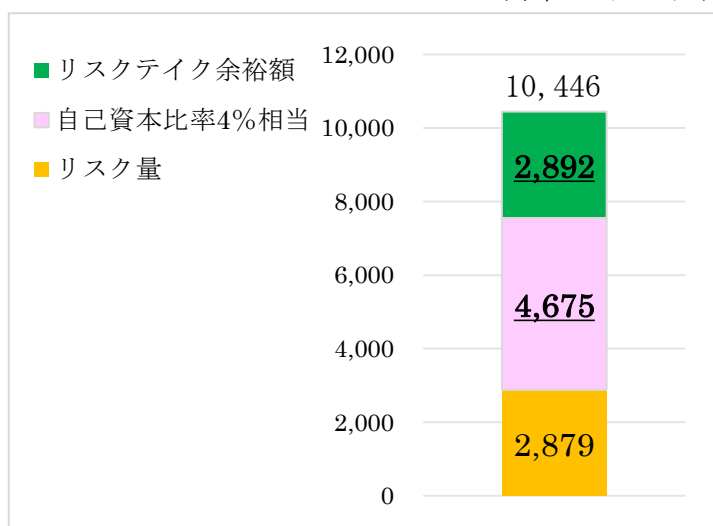


<誤>

当金庫の自己資本比率は平成29年3月末現在 **8.93%** となっており国内基準の4%を上回っています。(中略)

平成29年3月末の当金庫の自己資本の額は10,446百万円となっており、総リスク量および自己資本の国内基準4%相当額をカバーした余裕額は **2,892百万円** となっています。

(単位：百万円)



5. ページ29「直近の5事業年度における主要な事業の状況を示す指標」

<正>

	平成24年度	平成25年度	平成26年度	平成27年度	平成28年度
単体自己資本比率	10.48%	10.33%	9.65%	9.42%	<u>8.83%</u>

<誤>

	平成24年度	平成25年度	平成26年度	平成27年度	平成28年度
単体自己資本比率	10.48%	10.33%	9.65%	9.42%	<u>8.93%</u>

6. ページ37「自己資本の構成及び単体自己資本比率」

<正>

(単位:百万円)

項目	平成27年度	平成28年度
信用リスク・アセットの額の合計額	106,569	<u>113,845</u>
リスク・アセット等の額の合計額(ニ)	111,061	<u>118,220</u>
自己資本比率((ハ)/(ニ))	9.42%	<u>8.83%</u>

<誤>

(単位:百万円)

項目	平成27年度	平成28年度
信用リスク・アセットの額の合計額	106,569	<u>112,513</u>
リスク・アセット等の額の合計額(ニ)	111,061	<u>116,888</u>
自己資本比率((ハ)/(ニ))	9.42%	<u>8.93%</u>

7. ページ38「信用リスク・アセット及び所要自己資本の額」

<正>

(単位：百万円)

区分	平成 27 年度		平成 28 年度	
	リスク・アセット	所要自己資本額	リスク・アセット	所要自己資本額
イ. 信用リスク・アセット・所要自己資本の額合計 (オフ・バランス含む)	106,569	4,262	<u>113,845</u>	<u>4,553</u>
①標準的手法が適用されるポートフォリオごとのエクスポージャー	106,723	4,268	<u>113,390</u>	<u>4,535</u>
5. 抵当権付住宅ローン	1,693	67	<u>930</u>	<u>37</u>
6. 不動産取得等事業向け	48,181	1,927	<u>55,759</u>	<u>2,230</u>
11. 上記以外	22,550	902	<u>21,586</u>	<u>863</u>
上記以外のエクスポージャー	16,657	666	<u>16,628</u>	<u>665</u>
ハ. 単体総所要自己資本額 (イ+ロ)	111,061	4,442	<u>118,220</u>	<u>4,728</u>

<誤>

(単位：百万円)

区分	平成 27 年度		平成 28 年度	
	リスク・アセット	所要自己資本額	リスク・アセット	所要自己資本額
イ. 信用リスク・アセット・所要自己資本の額合計 (オフ・バランス含む)	106,569	4,262	<u>112,513</u>	<u>4,500</u>
①標準的手法が適用されるポートフォリオごとのエクスポージャー	106,723	4,268	<u>112,058</u>	<u>4,482</u>
5. 抵当権付住宅ローン	1,693	67	<u>1,650</u>	<u>66</u>
6. 不動産取得等事業向け	48,181	1,927	<u>53,920</u>	<u>2,156</u>
11. 上記以外	22,550	902	<u>21,373</u>	<u>854</u>
上記以外のエクスポージャー	16,657	666	<u>16,415</u>	<u>656</u>
ハ. 単体総所要自己資本額 (イ+ロ)	111,061	4,442	<u>116,888</u>	<u>4,675</u>

8. ページ40「リスク・ウェイトの区分ごとのエクスポージャーの額等」
 <正>

(単位：百万円)

告示で定めるリスク・ウェイト区分 (%)	エクスポージャーの額			
	平成 27 年度		平成 28 年度	
	格付有り	格付無し	格付有り	格付無し
35%	—	4,798	—	<u>2,630</u>
100%	1,001	86,987	2,104	<u>94,156</u>
合 計	53,914	115,107	52,681	119,895

<誤>

(単位：百万円)

告示で定めるリスク・ウェイト区分 (%)	エクスポージャーの額			
	平成 27 年度		平成 28 年度	
	格付有り	格付無し	格付有り	格付無し
35%	—	4,798	—	<u>4,679</u>
100%	1,001	86,987	2,104	<u>92,107</u>
合 計	53,914	115,107	52,681	119,895

9. ページ41「信用リスク削減手法が適用されたエクスポージャーの状況」
 <正>

(単位:百万円)

信用リスク削減手法 ポートフォリオ	適格金融資産担保		保証	
	27年度	28年度	27年度	28年度
信用リスク削減手法が 適用されたエクスポージャー	2,092	1,863	2,027	1,567
⑤抵当権付住宅ローン	16	<u>8</u>	139	<u>94</u>
⑥不動産取得等事業向け	370	<u>268</u>	1	0
⑧上記以外	182	72	35	<u>122</u>

<誤>

(単位:百万円)

信用リスク削減手法 ポートフォリオ	適格金融資産担保		保証	
	27年度	28年度	27年度	28年度
信用リスク削減手法が 適用されたエクスポージャー	2,092	1,863	2,027	1,567
⑤抵当権付住宅ローン	16	<u>9</u>	139	<u>125</u>
⑥不動産取得等事業向け	370	<u>267</u>	1	0
⑧上記以外	182	72	35	<u>92</u>

以上

【本件に関するお問い合わせ先】

東京三協信用金庫 融資部

電話番号：03-6384-2040

受付時間：9:00～17:00（土・日・祝日除く）