

各位

令和4年4月28日  
東京三協信用金庫

令和元年度版ディスクロージャー誌の訂正について

「2020REPORT 東京三協信用金庫の現況のご報告 2020」の記載の一部に誤りがございました。下記のとおり訂正するとともに、お詫び申し上げます。

記

【訂正内容】

1. ページ1 「ごあいさつ」

<正>

また、当金庫の健全性を表す自己資本比率は、**8.40%**と国内基準の4%の2倍以上を確保しておりますが、(以下略)

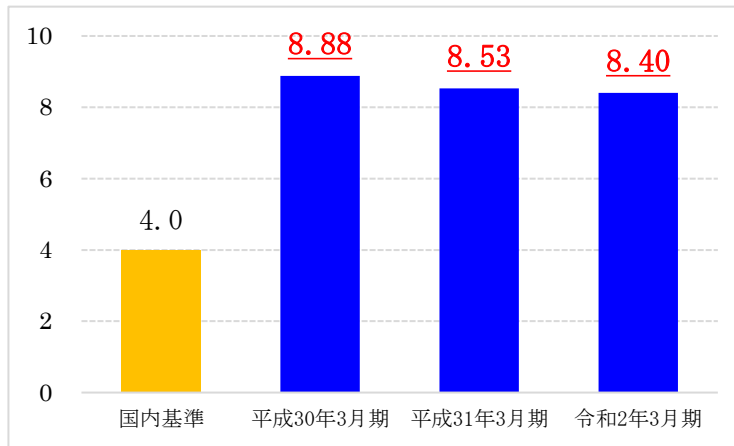
<誤>

また、当金庫の健全性を表す自己資本比率は、**8.48%**と国内基準の4%の2倍以上を確保しておりますが、(以下略)

## 2. ページ8「自己資本比率について」

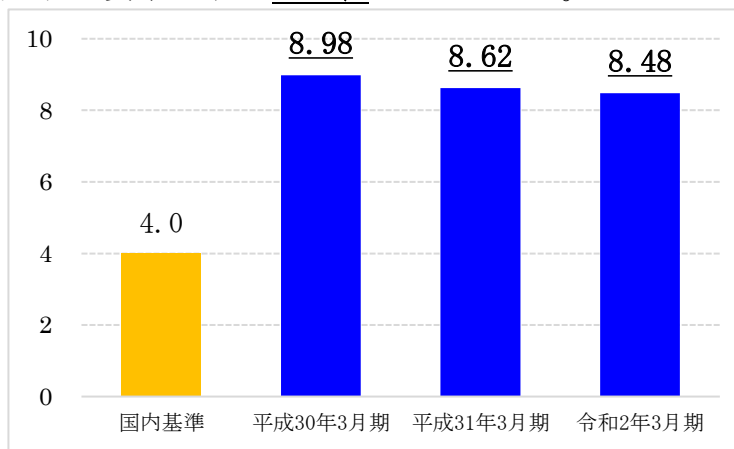
<正>

自己資本比率規制（バーゼルⅢ）に基づき算出した結果、令和2年3月期の自己資本比率は 8.40% となりました。



<誤>

自己資本比率規制（バーゼルⅢ）に基づき算出した結果、令和2年3月期の自己資本比率は 8.48% となりました。

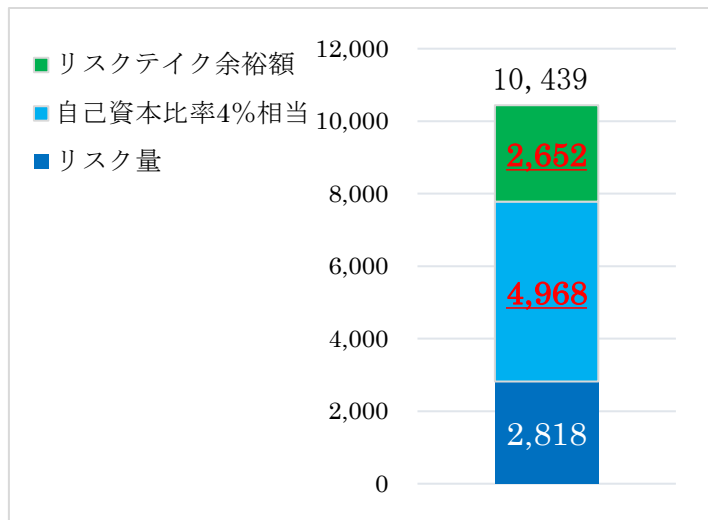


### 3. ページ8「統合的リスク管理」

<正>

令和2年3月期の当金庫の自己資本の額は10,439百万円となっており、総リスク量および自己資本の国内基準4%相当額をカバーした余裕額は**2,652百万円**となっています。

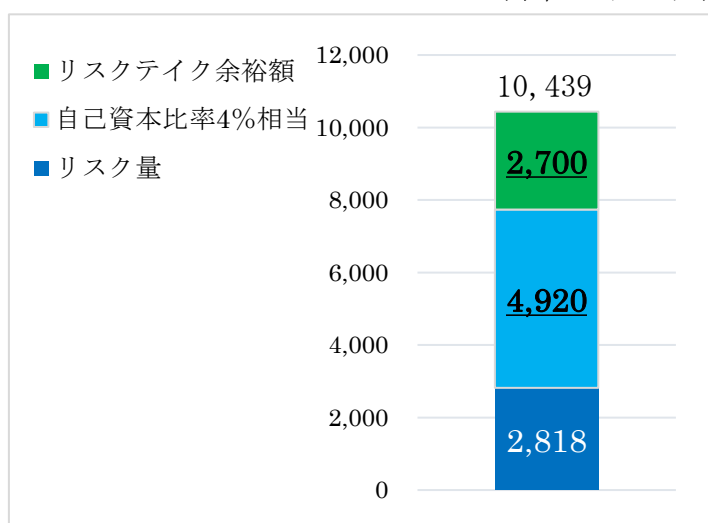
(単位：百万円)



<誤>

令和2年3月期の当金庫の自己資本の額は10,439百万円となっており、総リスク量および自己資本の国内基準4%相当額をカバーした余裕額は**2,700百万円**となっています。

(単位：百万円)



4. ページ29「直近の5事業年度における主要な事業の状況を示す指標」

<正>

	平成27年度	平成28年度	平成29年度	平成30年度	令和元年度
単体自己資本比率	9.42%	<u>8.83%</u>	<u>8.88%</u>	<u>8.53%</u>	<u>8.40%</u>

<誤>

	平成27年度	平成28年度	平成29年度	平成30年度	令和元年度
単体自己資本比率	9.42%	<u>8.93%</u>	<u>8.98%</u>	<u>8.62%</u>	<u>8.48%</u>

5. ページ37「自己資本の構成及び単体自己資本比率」

<正>

(単位:百万円)

項目	平成30年度	令和元年度
信用リスク・アセットの額の合計額	<u>118,874</u>	<u>119,740</u>
リスク・アセット等の額の合計額(ニ)	<u>123,250</u>	<u>124,213</u>
自己資本比率((ハ) / (ニ))	<u>8.53%</u>	<u>8.40%</u>

<誤>

(単位:百万円)

項目	平成30年度	令和元年度
信用リスク・アセットの額の合計額	<u>117,592</u>	<u>118,545</u>
リスク・アセット等の額の合計額(ニ)	<u>121,969</u>	<u>123,018</u>
自己資本比率((ハ) / (ニ))	<u>8.62%</u>	<u>8.48%</u>

6. ページ38「信用リスク・アセット及び所要自己資本の額」

<正>

(単位：百万円)

区分	平成30年度		令和元年度	
	リスク・アセット	所要自己資本額	リスク・アセット	所要自己資本額
イ. 信用リスクアセット・所要自己資本の額合計 (オフ・バランス含む)	<u>118,874</u>	<u>4,754</u>	<u>119,740</u>	<u>4,789</u>
①標準的手法が適用されるポートフォリオごとのエクスポージャー	<u>117,027</u>	<u>4,681</u>	<u>117,609</u>	<u>4,704</u>
5. 抵当権付住宅ローン	<u>935</u>	<u>37</u>	<u>949</u>	<u>37</u>
6. 不動産取得等事業向け	<u>62,155</u>	<u>2,486</u>	<u>63,426</u>	<u>2,537</u>
11. 上記以外	<u>18,061</u>	<u>722</u>	<u>18,424</u>	<u>736</u>
上記以外のエクスポージャー	<u>15,249</u>	<u>609</u>	<u>15,577</u>	<u>623</u>
ハ. 単体総所要自己資本額 (イ+ロ)	<u>123,250</u>	<u>4,930</u>	<u>124,213</u>	<u>4,968</u>

<誤>

(単位：百万円)

区分	平成30年度		令和元年度	
	リスク・アセット	所要自己資本額	リスク・アセット	所要自己資本額
イ. 信用リスクアセット・所要自己資本の額合計 (オフ・バランス含む)	<u>117,592</u>	<u>4,703</u>	<u>118,545</u>	<u>4,741</u>
①標準的手法が適用されるポートフォリオごとのエクスポージャー	<u>115,746</u>	<u>4,629</u>	<u>116,414</u>	<u>4,656</u>
5. 抵当権付住宅ローン	<u>1,628</u>	<u>65</u>	<u>1,595</u>	<u>63</u>
6. 不動産取得等事業向け	<u>60,423</u>	<u>2,416</u>	<u>61,871</u>	<u>2,474</u>
11. 上記以外	<u>17,819</u>	<u>712</u>	<u>18,137</u>	<u>725</u>
上記以外のエクスポージャー	<u>15,007</u>	<u>600</u>	<u>15,290</u>	<u>611</u>
ハ. 単体総所要自己資本額 (イ+ロ)	<u>121,969</u>	<u>4,878</u>	<u>123,018</u>	<u>4,920</u>

7. ページ40「リスク・ウェイトの区分ごとのエクスポージャーの額等」  
 <正>

(単位：百万円)

告示で定めるリスク・ウェイト区分 (%)	エクスポージャーの額			
	平成30年度		令和元年度	
	格付有り	格付無し	格付有り	格付無し
35%	—	<u>2,658</u>	—	<u>2,702</u>
100%	3,104	<u>96,302</u>	3,505	<u>98,319</u>
合計	53,338	124,502	45,815	128,145

<誤>

(単位：百万円)

告示で定めるリスク・ウェイト区分 (%)	エクスポージャーの額			
	平成30年度		令和元年度	
	格付有り	格付無し	格付有り	格付無し
35%	—	<u>4,629</u>	—	<u>4,540</u>
100%	3,104	<u>94,330</u>	3,505	<u>96,480</u>
合計	53,338	124,502	45,815	128,145

8. ページ41「信用リスク削減手法が適用されたエクスポージャーの状況」  
 <正>

(単位：百万円)

信用リスク削減手法 ポートフォリオ	適格金融資産担保		保 証	
	平成30年度	令和元年度	平成30年度	令和元年度
信用リスク削減手法が 適用されたエクスポージャー	1,525	1,389	1,852	1,926
⑤抵当権付住宅ローン	<u>8</u>	<u>8</u>	<u>46</u>	<u>35</u>
⑥不動産取得等事業向け	<u>339</u>	<u>272</u>	—	—
⑧上記以外	45	60	<u>178</u>	<u>433</u>

<誤>

(単位：百万円)

信用リスク削減手法 ポートフォリオ	適格金融資産担保		保 証	
	平成30年度	令和元年度	平成30年度	令和元年度
信用リスク削減手法が 適用されたエクスポージャー	1,525	1,389	1,852	1,926
⑤抵当権付住宅ローン	<u>11</u>	<u>12</u>	<u>78</u>	<u>65</u>
⑥不動産取得等事業向け	<u>335</u>	<u>267</u>	—	—
⑧上記以外	45	60	<u>145</u>	<u>403</u>

以 上

【本件に関するお問い合わせ先】

東京三協信用金庫 融資部

電話番号：03-6384-2040

受付時間：9：00～17：00（土・日・祝日除く）