

各位

令和4年4月28日
東京三協信用金庫

令和2年度版ディスクロージャー誌の訂正について

「2021REPORT 東京三協信用金庫の現況のご報告 2021」の記載の一部に誤りがございました。下記のとおり訂正するとともに、お詫び申し上げます。

記

【訂正内容】

1. ページ1「ごあいさつ」

<正>

なお、当金庫の健全性を表す自己資本比率は、**8.50%**と国内基準の4%の2倍以上を確保しております。

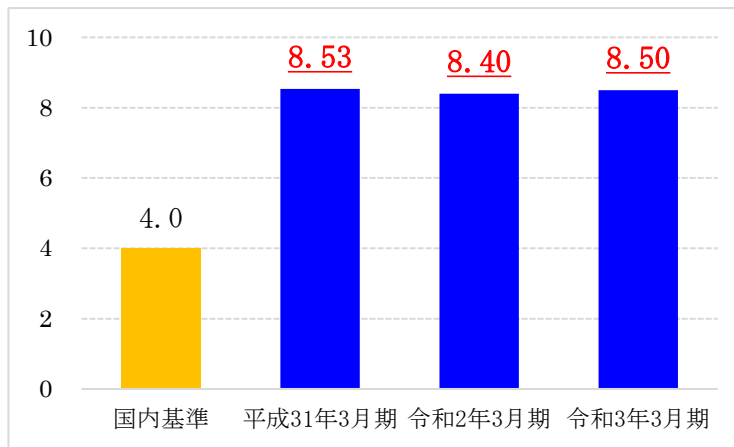
<誤>

なお、当金庫の健全性を表す自己資本比率は、**8.59%**と国内基準の4%の2倍以上を確保しております。

2. ページ8「自己資本比率について」

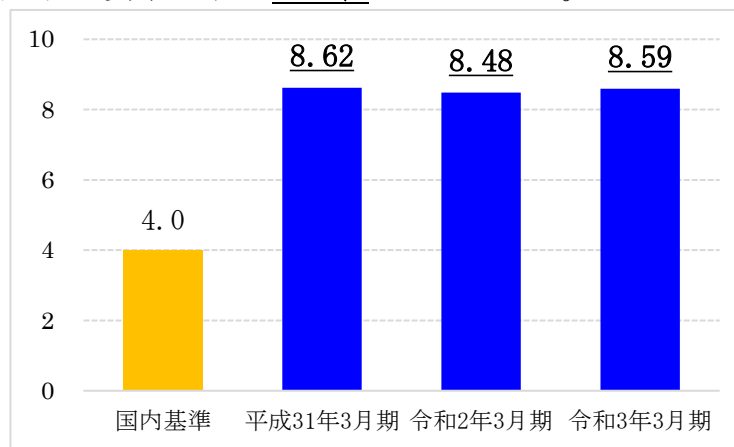
<正>

自己資本比率規制（バーゼルⅢ）に基づき算出した結果、令和3年3月期の自己資本比率は **8.50%** となりました。



<誤>

自己資本比率規制（バーゼルⅢ）に基づき算出した結果、令和3年3月期の自己資本比率は **8.59%** となりました。

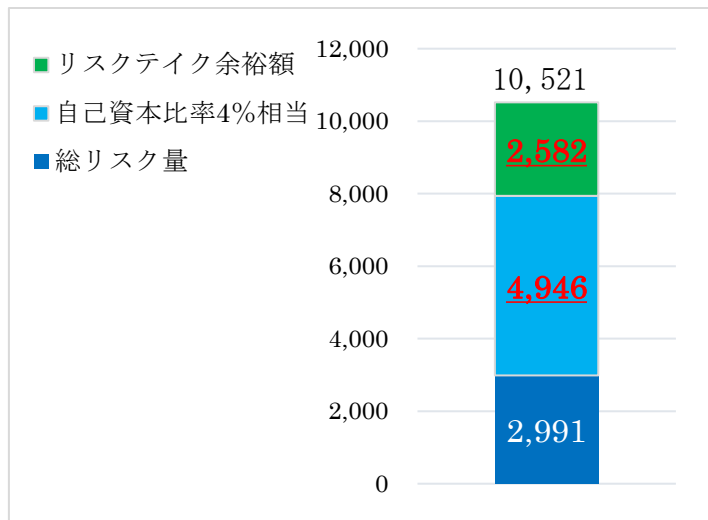


3. ページ8 「統合的リスク管理」

<正>

令和3年3月期の自己資本の額は10,521百万円となっており、総リスク量および自己資本比率の国内基準4%相当額をカバーした余裕額は**2,582百万円**となっています。

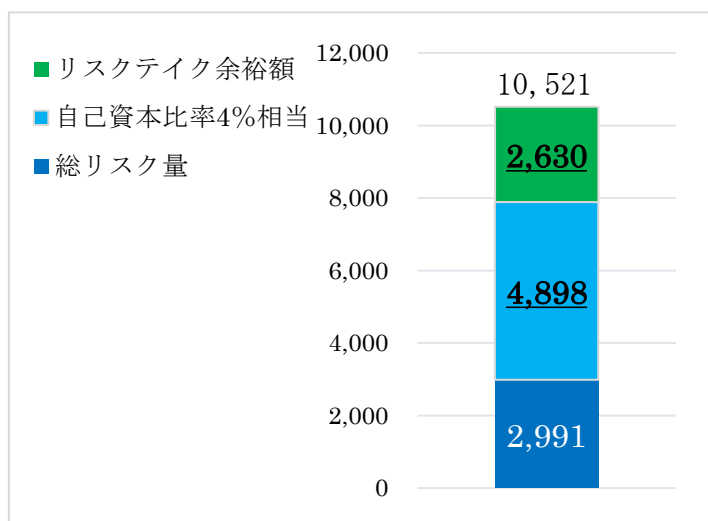
(単位：百万円)



<誤>

令和3年3月期の自己資本の額は10,521百万円となっており、総リスク量および自己資本比率の国内基準4%相当額をカバーした余裕額は**2,630百万円**となっています。

(単位：百万円)



4. ページ29「直近の5事業年度における主要な事業の状況を示す指標」

<正>

	平成28年度	平成29年度	平成30年度	令和元年度	令和2年度
単体自己資本比率	<u>8.83%</u>	<u>8.88%</u>	<u>8.53%</u>	<u>8.40%</u>	<u>8.50%</u>

<誤>

	平成28年度	平成29年度	平成30年度	令和元年度	令和2年度
単体自己資本比率	<u>8.93%</u>	<u>8.98%</u>	<u>8.62%</u>	<u>8.48%</u>	<u>8.59%</u>

5. ページ37「自己資本の構成及び単体自己資本比率」

<正>

(単位:百万円)

項目	令和元年度	令和2年度
信用リスク・アセットの額の合計額	<u>119,740</u>	<u>119,109</u>
リスク・アセット等の額の合計額 (ニ)	<u>124,213</u>	<u>123,661</u>
自己資本比率 ((ハ) / (ニ))	<u>8.40%</u>	<u>8.50%</u>

<誤>

(単位:百万円)

項目	令和元年度	令和2年度
信用リスク・アセットの額の合計額	<u>118,545</u>	<u>117,900</u>
リスク・アセット等の額の合計額 (ニ)	<u>123,018</u>	<u>122,453</u>
自己資本比率 ((ハ) / (ニ))	<u>8.48%</u>	<u>8.59%</u>

6. ページ38「信用リスク・アセット及び所要自己資本の額」

<正>

(単位：百万円)

区分	令和元年度		令和2年度	
	リスク・アセット	所要自己資本額	リスク・アセット	所要自己資本額
イ. 信用リスクアセット・所要自己資本の額合計 (オフ・バランス取引を含む)	<u>119,740</u>	<u>4,789</u>	<u>119,109</u>	<u>4,764</u>
①標準的手法が適用されるポートフォリオごとのエクスポージャー	<u>117,609</u>	<u>4,704</u>	<u>116,980</u>	<u>4,679</u>
5. 抵当権付住宅ローン	<u>949</u>	<u>37</u>	<u>876</u>	<u>35</u>
6. 不動産取得等事業向け	<u>63,426</u>	<u>2,537</u>	<u>62,507</u>	<u>2,500</u>
11. 上記以外	<u>18,424</u>	<u>736</u>	<u>17,514</u>	<u>700</u>
上記以外のエクスポージャー	<u>15,577</u>	<u>623</u>	<u>14,695</u>	<u>587</u>
ハ. 単体総所要自己資本額 (イ+ロ)	<u>124,213</u>	<u>4,968</u>	<u>123,661</u>	<u>4,946</u>

<誤>

(単位：百万円)

区分	令和元年度		令和2年度	
	リスク・アセット	所要自己資本額	リスク・アセット	所要自己資本額
イ. 信用リスクアセット・所要自己資本の額合計 (オフ・バランス取引を含む)	<u>118,545</u>	<u>4,741</u>	<u>117,900</u>	<u>4,716</u>
①標準的手法が適用されるポートフォリオごとのエクスポージャー	<u>116,414</u>	<u>4,656</u>	<u>115,772</u>	<u>4,630</u>
5. 抵当権付住宅ローン	<u>1,595</u>	<u>63</u>	<u>1,530</u>	<u>61</u>
6. 不動産取得等事業向け	<u>61,871</u>	<u>2,474</u>	<u>60,927</u>	<u>2,437</u>
11. 上記以外	<u>18,137</u>	<u>725</u>	<u>17,232</u>	<u>689</u>
上記以外のエクスポージャー	<u>15,290</u>	<u>611</u>	<u>14,414</u>	<u>576</u>
ハ. 単体総所要自己資本額 (イ+ロ)	<u>123,018</u>	<u>4,920</u>	<u>122,453</u>	<u>4,898</u>

7. ページ40「リスク・ウェイトの区分ごとのエクスポージャーの額等」

<正>

(単位：百万円)

告示で定めるリスク・ウェイト区分 (%)	エクスポージャーの額			
	令和元年度		令和2年度	
	格付有り	格付無し	格付有り	格付無し
35%	—	<u>2,702</u>	—	<u>2,496</u>
100%	3,505	<u>98,319</u>	2,404	<u>97,092</u>
合計	45,815	128,145	45,343	140,624

<誤>

(単位：百万円)

告示で定めるリスク・ウェイト区分 (%)	エクスポージャーの額			
	令和元年度		令和2年度	
	格付有り	格付無し	格付有り	格付無し
35%	—	<u>4,540</u>	—	<u>4,355</u>
100%	3,505	<u>96,480</u>	2,404	<u>95,233</u>
合計	45,815	128,145	45,343	140,624

8. ページ41「信用リスク削減手法が適用されたエクスポージャーの状況」
 <正>

(単位:百万円)

信用リスク削減手法 ポートフォリオ	適格金融資産担保		保 証	
	令和元年度	令和2年度	令和元年度	令和2年度
信用リスク削減手法が 適用されたエクスポージャー	1,389	1,223	1,926	2,436
⑤抵当権付住宅ローン	<u>8</u>	<u>8</u>	<u>35</u>	<u>27</u>
⑥不動産取得等事業向け	<u>272</u>	<u>218</u>	—	—
⑧上記以外	60	33	<u>433</u>	<u>463</u>

<誤>

(単位:百万円)

信用リスク削減手法 ポートフォリオ	適格金融資産担保		保 証	
	令和元年度	令和2年度	令和元年度	令和2年度
信用リスク削減手法が 適用されたエクスポージャー	1,389	1,223	1,926	2,436
⑤抵当権付住宅ローン	<u>12</u>	<u>14</u>	<u>65</u>	<u>55</u>
⑥不動産取得等事業向け	<u>267</u>	<u>212</u>	—	—
⑧上記以外	60	33	<u>403</u>	<u>435</u>

以 上

【本件に関するお問い合わせ先】

東京三協信用金庫 融資部

電話番号：03-6384-2040

受付時間：9：00～17：00（土・日・祝日除く）