

個人向けインターネットバンキング ソフトウェアトークンの取扱開始について

平成29年10月2日（月）より、セキュリティ強化を目的として信用金庫専用のソフトウェアトークン「しんきん（個人）ワンタイムパスワード」の取扱いを開始しました。

ワンタイムパスワードのご利用はお客様の任意となりますが、不正に預金が引き出される被害を防止するため、当金庫では、ワンタイムパスワードのご利用を推奨いたします。本内容をご確認の上、ご利用いただきますようお願い申し上げます。

1. ワンタイムパスワードとは

ワンタイムパスワードは、利用時に都度変更される1度限りのパスワードで数字6桁が「ソフトウェアトークン（ワンタイムパスワード生成アプリ）」に表示されます。

お客さまがインターネットバンキングを利用した振込や収納サービス等の各種お取引をされる際に、ソフトウェアトークンに表示された「ワンタイムパスワード」で認証します。

従来の「資金移動用パスワード」から「ワンタイムパスワード」による認証に変更となります。

また、ログイン時のワンタイムパスワードによる認証の「する」「しない」を、お客さまにて選択いただけます。

ワンタイムパスワード認証をご利用いただくことで、第三者による不正ログインおよび不正送金のリスクを減らすことができます。

*モバイル（携帯電話・ガラケー）をお使いのお客様は、ご利用になれません。

2. ソフトウェアトークンとは

ソフトウェアトークンは、30秒毎に新しいパスワード（ワンタイムパスワード）を発行するアプリケーションです。

アプリケーションは、スマートフォンに無料でダウンロードすることができます。ダウンロードしたアプリケーションを起動することで、ワンタイムパスワードを確認することができます。

※既に他の信用金庫で本ソフトウェアトークンをご利用のお客さまは、共有してご利用になれます。

3. ご利用料金：無料

※本アプリのダウンロードの際の通信料はお客様の負担となります。

4. 申込書によるお申込みは不要です。

ご利用の前に「ワンタイムパスワードサービス利用追加規定」をお読み下さい。

（つづく）

5. ご利用方法について

(1) しんきん（個人）ワンタイムパスワード






の入手方法

信用金庫

【アプリ入手方法】

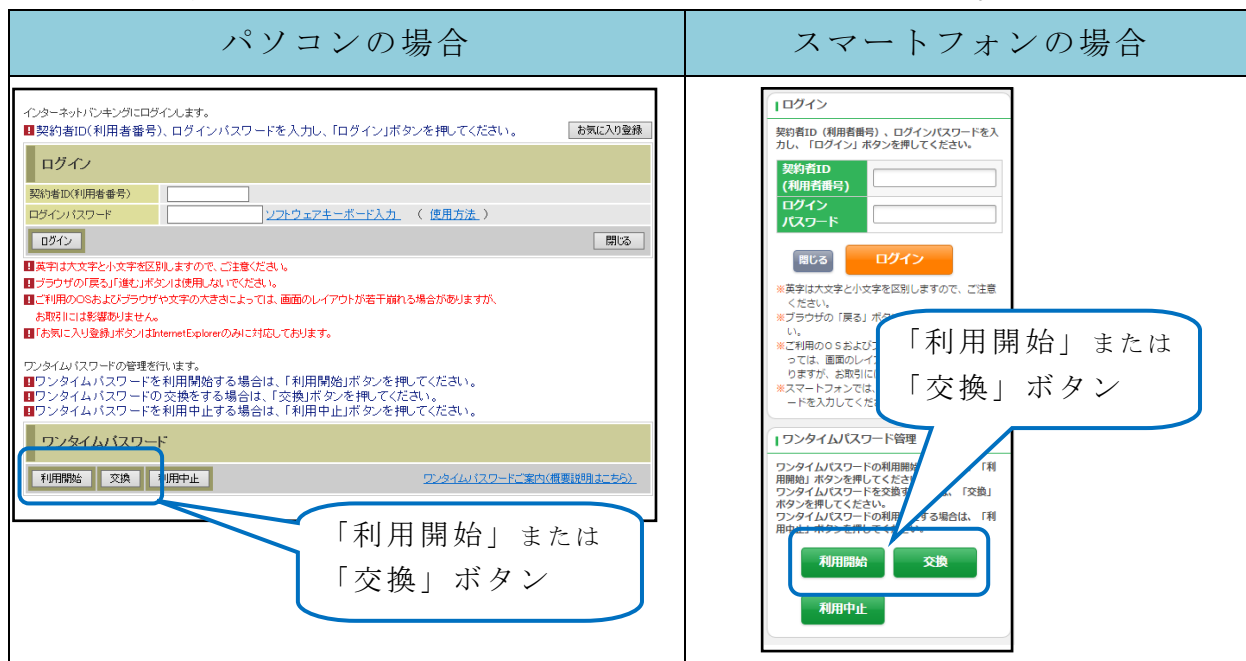
AppStore または GooglePlay から個人インターネットバンキング用のソフトウェアトークンを入手してご利用いただきます。

| iPhone 等 iOS 端末をご利用のお客様 | Android 端末をご利用のお客様 |
|---|---|
| <p>AppStore より入手してください。 (動作環境：iOS8 以上)</p>  <p>QR コード</p>  | <p>GooglePlay より入手してください。 (動作環境：Android 4.X 以上)</p>  <p>QR コード</p>  |

(2) ワンタイムパスワードの利用開始方法

ワンタイムパスワードの利用を開始するには、ログイン画面にある、ワンタイムパスワードの「利用開始」から進み、画面の説明に基づき利用開始の登録作業を行ってください。

また、スマートフォン機種変更などで、現在のソフトウェアトークンから交換する場合は、ログイン画面にあるワンタイムパスワードの「交換」から進み、画面の説明に基づき交換作業を行ってください。

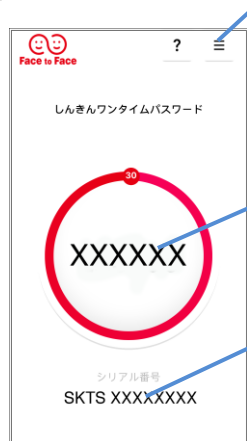


アプリを起動すると「ワンタイムパスワード」「シリアル番号」が、下図のとおり表示されます。

また、初回起動時に「ご利用規程」「アプリの使い方」の画面が表示されますので、ご一読いただき、インターネットバンキング上の画面説明にもとづきワンタイムパスワードの「利用開始」の操作を行ってください。

なお、画面右上のメニューよりヘルプ画面がありますので、操作に困った場合等にご参照ください。

【スマートフォン画面】



メニュー

* ヘルプより

「ご利用開始の手順」や「ご利用方法」がご確認いただけます。

ワンタイムパスワード (6桁数字)

* 30秒後にパスワードが変わります。

シリアル番号

「SKTS～」で始まる12桁の英数字

以上