

SAWAYAKA SHINKIN BANK Business condition report

さわやか景況レポート

(2023年7月～9月期)

目次

| | |
|--------------|--------|
| 景況D Iレポート | ・・・ 1 |
| 製造業 | ・・・ 2 |
| 卸売業 | ・・・ 3 |
| 小売業 | ・・・ 4 |
| サービス業 | ・・・ 5 |
| 建設業 | ・・・ 6 |
| 不動産業 | ・・・ 7 |
| 特別調査 | ・・・ 8 |
| さわやか信用金庫独自調査 | ・・・ 9 |
| 各種統計指数 | ・・・ 10 |



第63号 2023年11月

夢と未来のサポーター

 さわやか信用金庫

景況DIレポート

2023年7月～9月期（第2四半期）NO.63

調査方法について

製造業、卸売業、小売業、サービス業、建設業、不動産業の6業種を対象に調査を実施いたしました。

当金庫職員が、お取引先にご協力いただき聞き取り調査を実施しています。

2023年度第2四半期を2023年度第1四半期と比較した実績と、

2023年度第3四半期を比較した見通しを調査したものです。

特別調査(557先)では、四半期ごとに異なったテーマのアンケートを実施しています。

独自調査(547先)ではさわやか信用金庫独自のテーマでアンケートを実施しています。

3ヶ月ごと(毎四半期)にレポートを作成しています。

調査企業の内訳

(単位:先)

| 従業員数 | 製造業 | 卸売業 | 小売業 | サービス業 | 建設業 | 不動産業 | 計 |
|-------|-----|-----|-----|-------|-----|------|-----|
| 1～4 | 72 | 14 | 111 | 24 | 15 | 20 | 256 |
| 5～9 | 43 | 8 | 18 | 16 | 13 | 5 | 103 |
| 10～19 | 37 | 7 | 7 | 17 | 10 | 2 | 80 |
| 20～29 | 7 | 5 | 8 | 12 | 10 | 2 | 44 |
| 30～49 | 14 | 3 | 4 | 14 | 10 | 1 | 46 |
| 50～99 | 12 | 3 | 2 | 3 | 3 | 1 | 24 |
| 100以上 | 4 | 0 | 0 | 0 | 0 | 0 | 4 |
| 計 | 189 | 40 | 150 | 86 | 61 | 31 | 557 |

DIについて

DI(Diffusion Index)とは、景気動向指数ともいわれ、景気の動きの方向を判断する指標です。「増加(楽)」の回答割合から「減少(苦しい)」の割合を差し引いて表します。たとえば、増加と回答した企業が40%、減少と回答した30%であった場合、「40% - 30%」= 10ポイントとなります。調査結果は、DIに季節調整を行って表しています。

季節調整について

統計指数から季節的な要因を取り除き、分析しやすい形にすることをいいます。例えば、「ビールは夏に売れる」「ボーナス時期には消費が増加する」等、統計指標には1年を周期とする季節的な要因があります。景気動向を見るためには、このような季節変動を考慮する必要があるため、季節調整を行います。

今期のDI

| | 製造業 | 卸売業 | 小売業 | サービス業 | 建設業 | 不動産業 | 総合 |
|----|-------|-------|-------|-------|------|------|-------|
| 業況 | -10.7 | -25.4 | -26.6 | -3.3 | 20.4 | 7.6 | -10.5 |
| 売上 | -0.5 | -16.9 | -11.9 | 3.3 | 16.7 | 1.3 | -2.2 |
| 収益 | -5.7 | -19.6 | -15.3 | -4.3 | 2.1 | -0.9 | -7.9 |

今期のコメント

| | |
|-------|---------------------------|
| 製造業 | 業況・売上ともに悪化、収益もやや悪化 |
| 卸売業 | 業況はほぼ横這い、売上は大幅に悪化、収益はやや悪化 |
| 小売業 | 業況はわずかに悪化、売上・収益ともにわずかに改善 |
| サービス業 | 業況はわずかに悪化、売上・収益ともに大幅に悪化 |
| 建設業 | 業況はやや改善、売上・収益ともに悪化 |
| 不動産業 | 業況は悪化、売上・収益ともに大幅に悪化 |

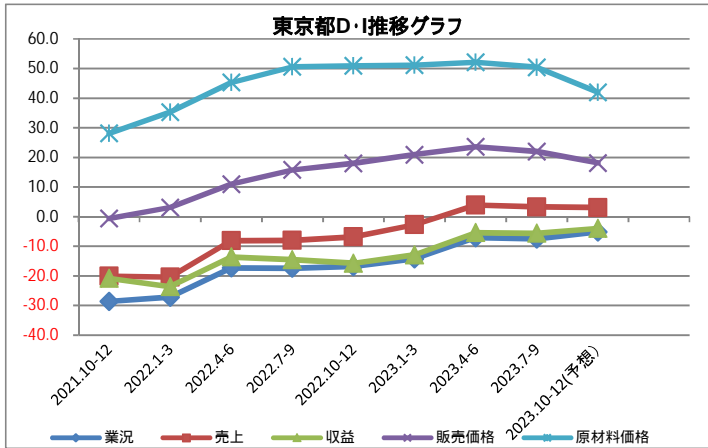
製造業

東京都全体 調査先有効回答先数 2,170先

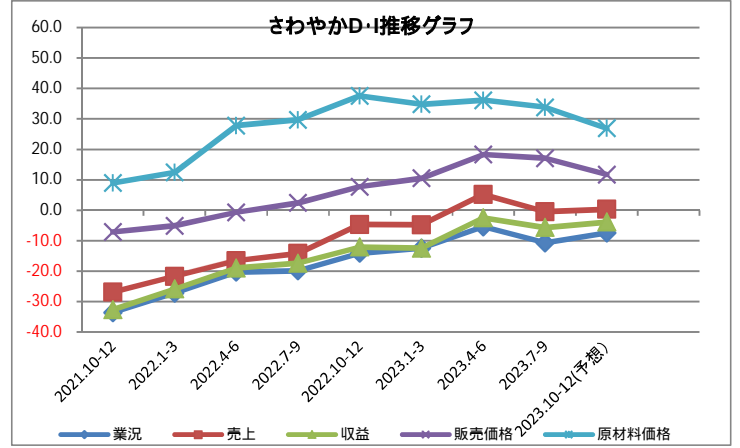
| | 2022.7-9 | 2022.10-12 | 2023.1-3 | 2023.4-6 | 2023.7-9 | 2023.10-12(予想) |
|-------|----------|------------|----------|----------|----------|----------------|
| 業況 | -17.4 | -16.8 | -14.2 | -7.1 | -7.5 | -5.1 |
| 売上 | -8.0 | -6.8 | -2.7 | 3.9 | 3.3 | 3.1 |
| 収益 | -14.5 | -15.7 | -12.9 | -5.4 | -5.6 | -4.0 |
| 販売価格 | 15.8 | 18.0 | 20.9 | 23.6 | 22.0 | 18.1 |
| 原材料価格 | 50.6 | 50.9 | 51.1 | 52.1 | 50.4 | 42.0 |
| 借入実施 | 17.7 | 20.2 | 18.7 | 17.8 | 19.0 | 14.9 |
| 設備実施 | 13.9 | 15.2 | 15.6 | 17.7 | 17.3 | 16.1 |

さわやか信用金庫 調査先有効回答先数 189先

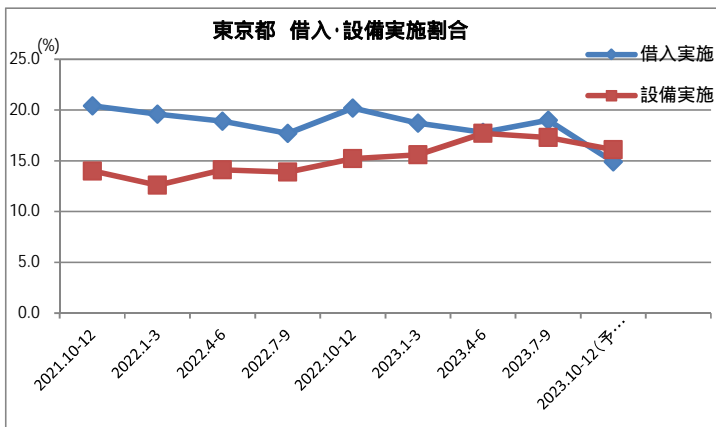
| | 2022.7-9 | 2022.10-12 | 2023.1-3 | 2023.4-6 | 2023.7-9 | 2023.10-12(予想) |
|-------|----------|------------|----------|----------|----------|----------------|
| 業況 | -19.9 | -14.1 | -12.5 | -5.4 | -10.7 | -7.4 |
| 売上 | -14.2 | -4.7 | -4.8 | 5.2 | -0.5 | 0.3 |
| 収益 | -17.4 | -12.1 | -12.5 | -2.5 | -5.7 | -3.9 |
| 販売価格 | 2.4 | 7.7 | 10.5 | 18.3 | 17.1 | 11.7 |
| 原材料価格 | 29.7 | 37.6 | 34.8 | 36.1 | 33.8 | 26.9 |
| 借入実施 | 15.2 | 16.0 | 13.8 | 15.5 | 17.7 | 17.2 |
| 設備実施 | 9.4 | 12.6 | 11.7 | 12.7 | 14.4 | 13.2 |



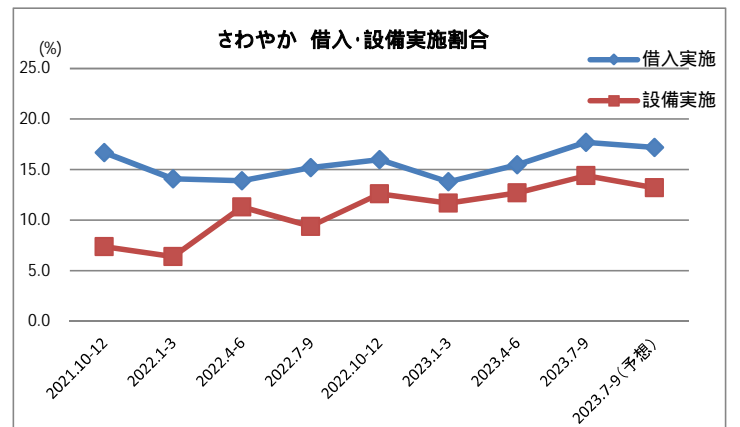
業況DIは対前期比ほぼ横這いで、依然としてマイナス水準ではある。売上DIは対前期比わずかに悪化した、プラス水準を維持した。販売価格DIは対前期比わずかに低下したが、22.0と留まり、原材料価格DIも対前期比わずかに低下したが、50.4と高止まっている。



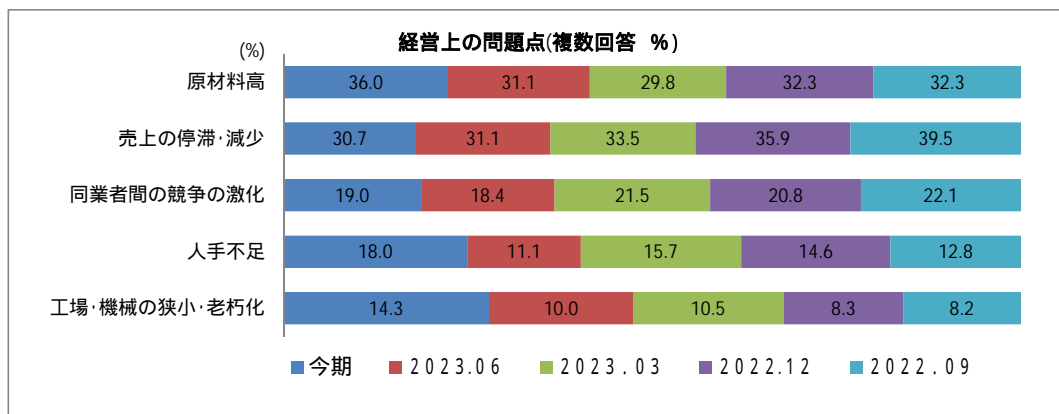
業況DIは7期連続改善とはならず、依然としてマイナス水準である。売上DIは対前期比5.7ポイント悪化し、わずかにマイナスに転じた。販売価格DIは対前期比わずかに低下し17.1となり、原材料価格DIも対前期比やや低下し、33.8で推移した。



借入実施割合は今期はわずかに増加し、2021年12月期から17%台～20%台で推移した。設備実施割合は今期17.3%とほぼ横這いであった。



借入実施割合は今期17.7%と2期連続増加した。設備実施割合は今期14.4%とやや増加した。



* 経営上の問題点(さわやか信用金庫お取引先様ご回答)では、1位は前期に引き続き、「原材料高」の回答割合が高く36.0%となった。2位は「売上の停滞・減少」(30.7%)の回答が続き、3位は「同業者間の競争の激化」(19.0%)となった。

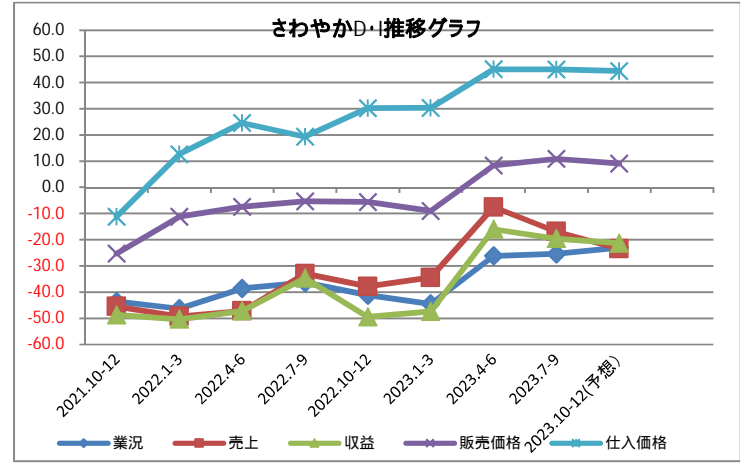
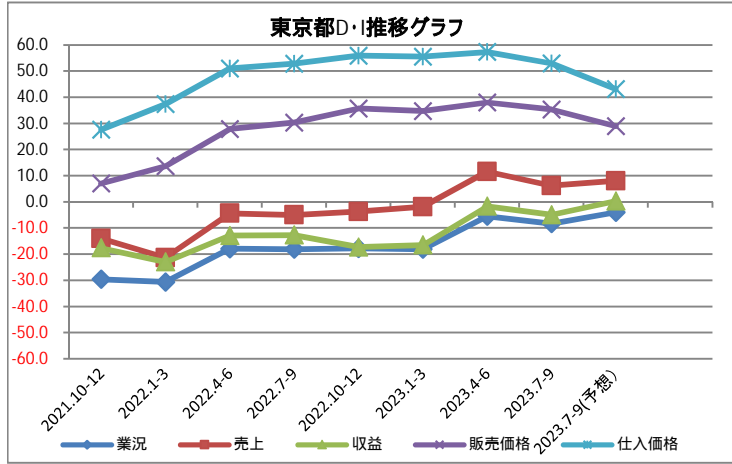
卸売業

東京都全体 調査先有効回答先数 734先

| | 2022.7-9 | 2022.10-12 | 2023.1-3 | 2023.4-6 | 2023.7-9 | 2023.10-12(予想) |
|------|----------|------------|----------|----------|----------|----------------|
| 業況 | -18.1 | -17.8 | -18.1 | -5.5 | -8.3 | -4.0 |
| 売上 | -5.0 | -3.7 | -1.9 | 11.6 | 6.2 | 8.0 |
| 収益 | -12.7 | -17.3 | -16.5 | -1.7 | -4.9 | 0.3 |
| 販売価格 | 30.3 | 35.7 | 34.7 | 38.0 | 35.3 | 29.0 |
| 仕入価格 | 52.8 | 55.9 | 55.5 | 57.3 | 52.9 | 43.2 |
| 借入実施 | 24.9 | 26.4 | 25.4 | 25.1 | 26.4 | 18.9 |
| 設備実施 | 12.5 | 14.0 | 15.4 | 14.4 | 15.1 | 14.5 |

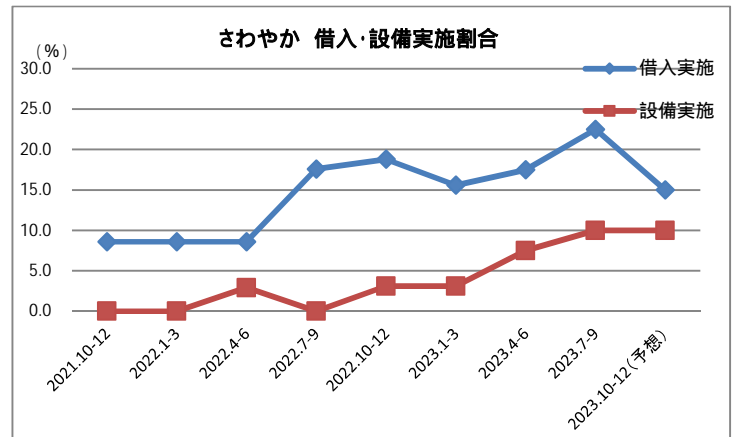
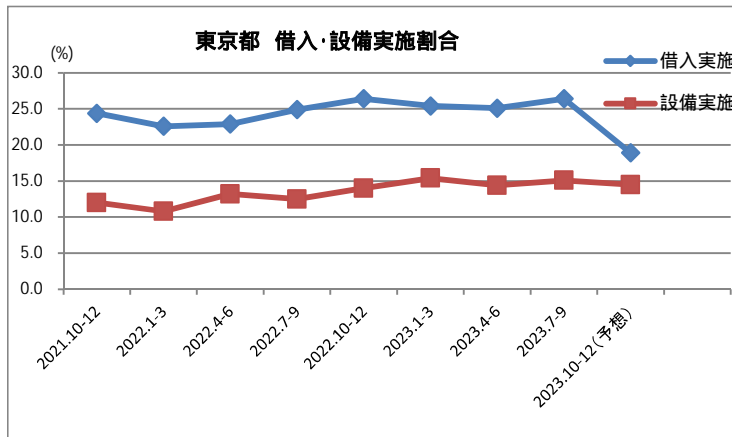
さわやか信用金庫 調査先有効回答先数 40先

| | 2022.7-9 | 2022.10-12 | 2023.1-3 | 2023.4-6 | 2023.7-9 | 2023.10-12(予想) |
|------|----------|------------|----------|----------|----------|----------------|
| 業況 | -36.4 | -41.2 | -44.5 | -26.2 | -25.4 | -23.0 |
| 売上 | -33.0 | -37.9 | -34.4 | -7.5 | -16.9 | -23.4 |
| 収益 | -34.7 | -49.5 | -47.4 | -16.0 | -19.6 | -21.4 |
| 販売価格 | -5.3 | -5.6 | -9.0 | 8.3 | 10.9 | 9.1 |
| 仕入価格 | 19.3 | 30.2 | 30.3 | 45.1 | 45.0 | 44.4 |
| 借入実施 | 17.6 | 18.8 | 15.6 | 17.5 | 22.5 | 15.0 |
| 設備実施 | 0.0 | 3.1 | 3.1 | 7.5 | 10.0 | 10.0 |



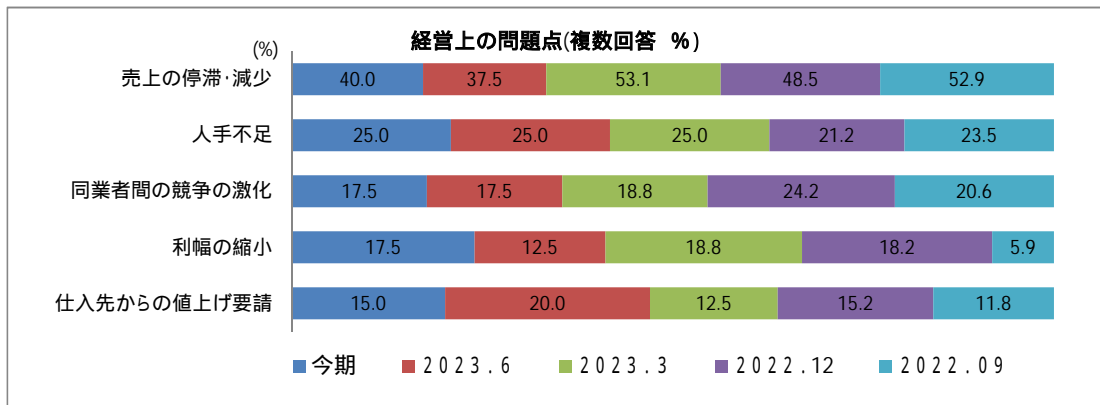
業況DIは対前期比やや悪化し、依然としてマイナス水準である。売上DIは対前期比悪化した、プラス水準を維持し6.2となった。販売価格DIは今期35.3と対前期比ではやや低下し、仕入価格DIは対前期比やや低下したが、52.9と高止まりしている。

業況DIは前期同様の水準で、売上DIは対前期比悪化し、依然としてマイナス水準である。販売価格DIは対前期比やや上昇し10.9となった。仕入価格DIは5期連続上昇とならなかったが、45.0と高止まりしている。「東京都全体」と比較して販売価格の上昇が緩やかである。



借入実施割合は2022年9月期から25%前後で推移し、設備実施割合は2022年9月期から12%台～15%台で推移した。

借入実施割合は2期連続増加し、今期は22.5%となった。設備実施割合は2期連続増加し、今期は10.0%となった。



* 経営上の問題点(さわやか信用金庫お取引先様ご回答)では、1位は前期に引き続き、「売上の停滞・減少」の回答割合が高く40.0%となった。2位は「人手不足」(25.0%)の回答が続き、3位は「同業者間の競争の激化」(17.5%)となった。

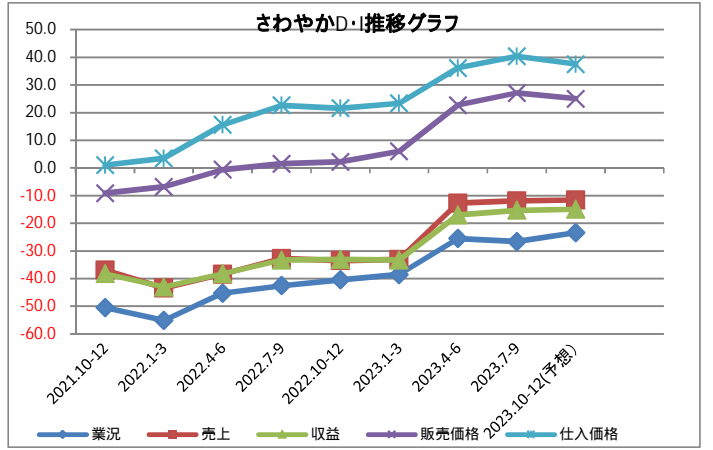
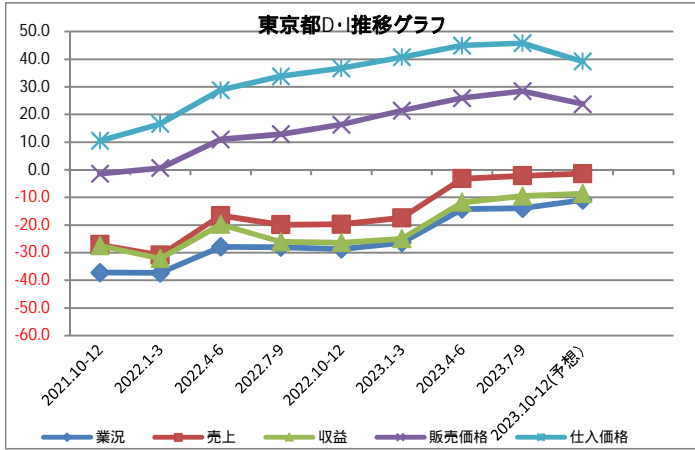
小売業

東京都全体 調査先有効回答先数 1,368先

| | 2022.7-9 | 2022.10-12 | 2023.1-3 | 2023.4-6 | 2023.7-9 | 2023.10-12(予想) |
|------|----------|------------|----------|----------|----------|----------------|
| 業況 | -28.0 | -28.7 | -26.4 | -14.2 | -13.9 | -10.9 |
| 売上 | -19.9 | -19.7 | -17.4 | -3.2 | -2.2 | -1.4 |
| 収益 | -26.1 | -26.4 | -25.0 | -11.8 | -9.5 | -8.6 |
| 販売価格 | 12.9 | 16.3 | 21.4 | 25.9 | 28.4 | 23.7 |
| 仕入価格 | 33.8 | 36.7 | 40.7 | 44.9 | 45.8 | 39.2 |
| 借入実施 | 9.9 | 11.3 | 9.5 | 9.5 | 10.7 | 7.8 |
| 設備実施 | 6.3 | 6.8 | 6.8 | 7.4 | 6.7 | 6.3 |

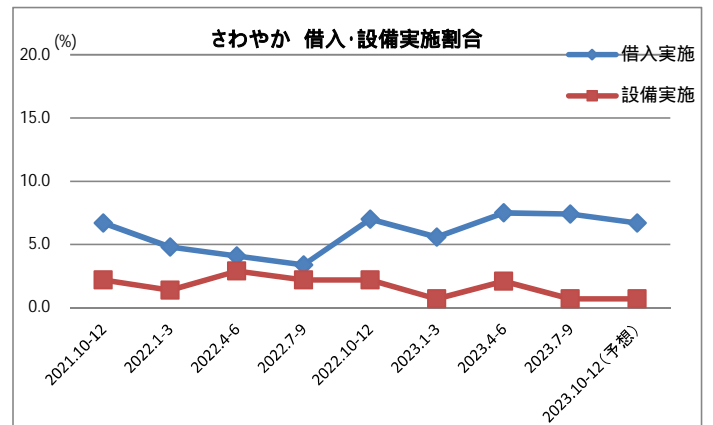
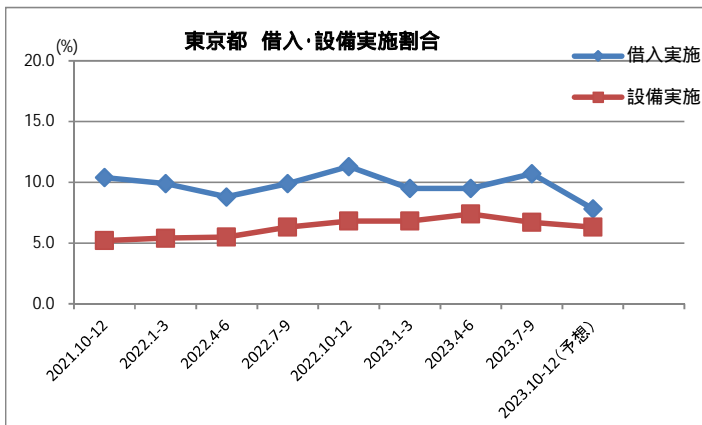
さわやか信用金庫 調査先有効回答先数 150先

| | 2022.7-9 | 2022.10-12 | 2023.1-3 | 2023.4-6 | 2023.7-9 | 2023.10-12(予想) |
|------|----------|------------|----------|----------|----------|----------------|
| 業況 | -42.5 | -40.4 | -38.5 | -25.5 | -26.6 | -23.4 |
| 売上 | -32.7 | -33.5 | -33.1 | -12.7 | -11.9 | -11.6 |
| 収益 | -33.3 | -33.1 | -33.3 | -17.0 | -15.3 | -14.9 |
| 販売価格 | 1.5 | 2.2 | 6.0 | 22.7 | 27.1 | 25.0 |
| 仕入価格 | 22.6 | 21.6 | 23.3 | 36.1 | 40.4 | 37.5 |
| 借入実施 | 3.4 | 7.0 | 5.6 | 7.5 | 7.4 | 6.7 |
| 設備実施 | 2.2 | 2.2 | 0.7 | 2.1 | 0.7 | 0.7 |



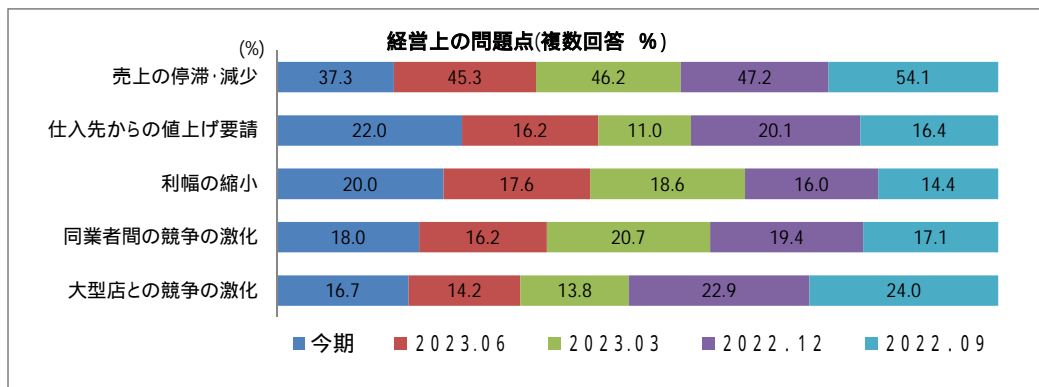
業況・売上・収益DIはともに依然としてマイナス水準ではあるが、対前期比ではわずかに改善した。
販売価格・仕入価格DIともに8期連続上昇した。

業況・売上・収益DIはともに依然としてマイナス水準であるが、対前期比では業況はわずかに悪化、売上・収益はわずかに改善した。
販売価格DIは8期連続上昇し、仕入価格DIは3期連続上昇した。
「東京都全体」と比較し、仕入価格の上昇がやや緩やかである。



借入実施割合は2022年12月期の11.3%をピークに、8%台～11%台で推移している。
設備実施割合は2022年9月期から7%前後で推移した。

借入実施割合は7.4%と対前期比とほぼ変わらない。
設備実施割合は0.7%と対前期比わずかに減少した。



* 経営上の問題点(さわやか信用金庫お取引先様ご回答)では、1位は前期に引き続き、「売上の停滞・減少」の回答割合が高く37.3%となった。2位の「仕入先からの値上げ要請」(22.0%)は回答割合が前期より上昇しており、3位は「利幅の縮小」(20.0%)となった。

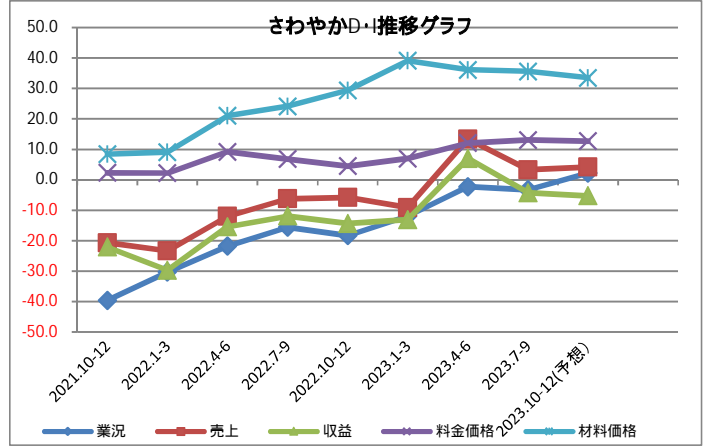
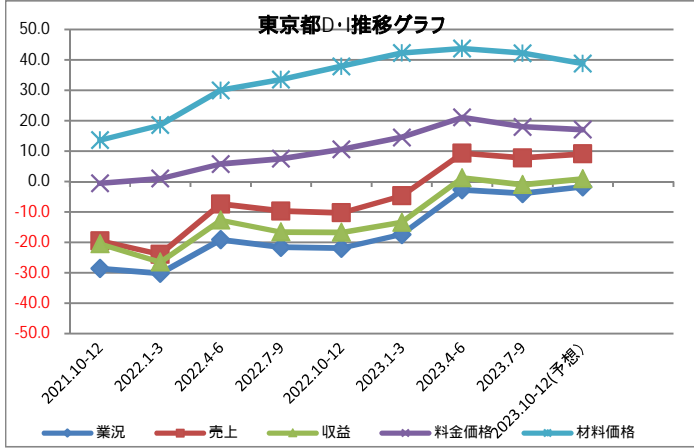
サービス業

東京都全体 調査先有効回答先数 1,224先

| | 2022.7-9 | 2022.10-12 | 2023.1-3 | 2023.4-6 | 2023.7-9 | 2023.10-12(予想) |
|------|----------|------------|----------|----------|----------|----------------|
| 業況 | -21.6 | -21.9 | -17.4 | -2.7 | -3.9 | -1.7 |
| 売上 | -9.7 | -10.3 | -4.7 | 9.3 | 7.8 | 9.1 |
| 収益 | -16.6 | -16.7 | -13.4 | 1.2 | -1.0 | 0.9 |
| 料金価格 | 7.5 | 10.6 | 14.5 | 21.1 | 18.0 | 17.1 |
| 材料価格 | 33.5 | 37.9 | 42.3 | 43.8 | 42.2 | 38.8 |
| 借入実施 | 15.0 | 17.3 | 13.8 | 15.9 | 15.9 | 14.1 |
| 設備実施 | 14.5 | 16.3 | 16.2 | 16.7 | 15.7 | 15.1 |

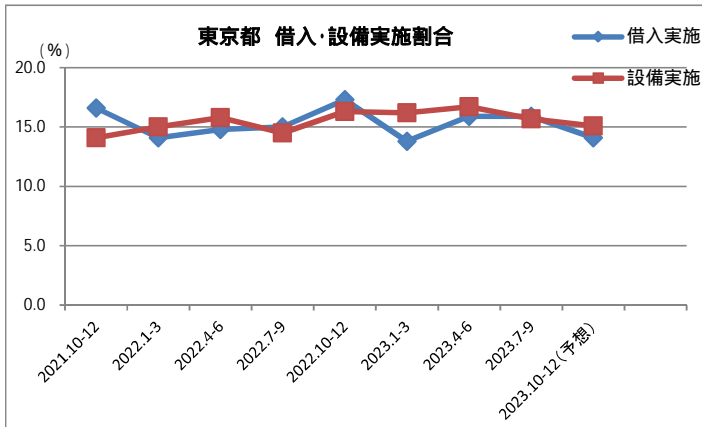
さわやか信用金庫 調査先有効回答先数 86先

| | 2022.7-9 | 2022.10-12 | 2023.1-3 | 2023.4-6 | 2023.7-9 | 2023.10-12(予想) |
|------|----------|------------|----------|----------|----------|----------------|
| 業況 | -15.6 | -18.3 | -11.9 | -2.3 | -3.3 | 2.2 |
| 売上 | -6.2 | -5.8 | -9.1 | 13.4 | 3.3 | 4.2 |
| 収益 | -11.9 | -14.4 | -13.1 | 7.0 | -4.3 | -5.3 |
| 料金価格 | 6.8 | 4.5 | 7.0 | 12.1 | 13.1 | 12.7 |
| 材料価格 | 24.1 | 29.4 | 39.1 | 36.1 | 35.6 | 33.5 |
| 借入実施 | 10.0 | 10.2 | 10.2 | 16.3 | 14.0 | 10.5 |
| 設備実施 | 0.0 | 1.7 | 3.4 | 3.6 | 6.0 | 6.0 |

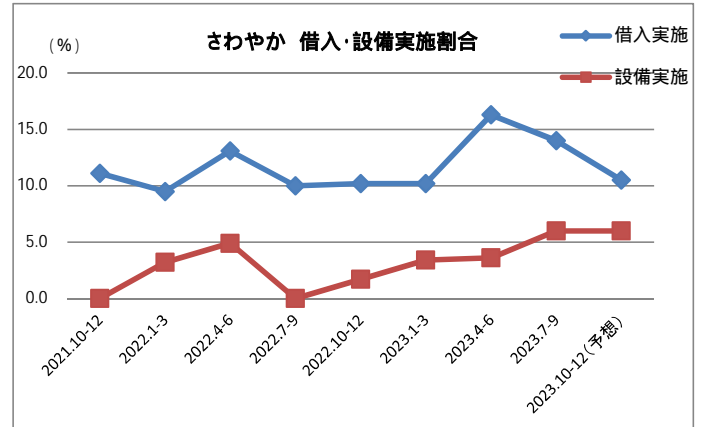


業況・売上・収益DIはともに対前期比ではやや悪化し、収益DIはマイナス水準へ転じた。料金価格・材料価格DIはともに8期連続上昇とはならず、対前期比ではわずかに低下した。

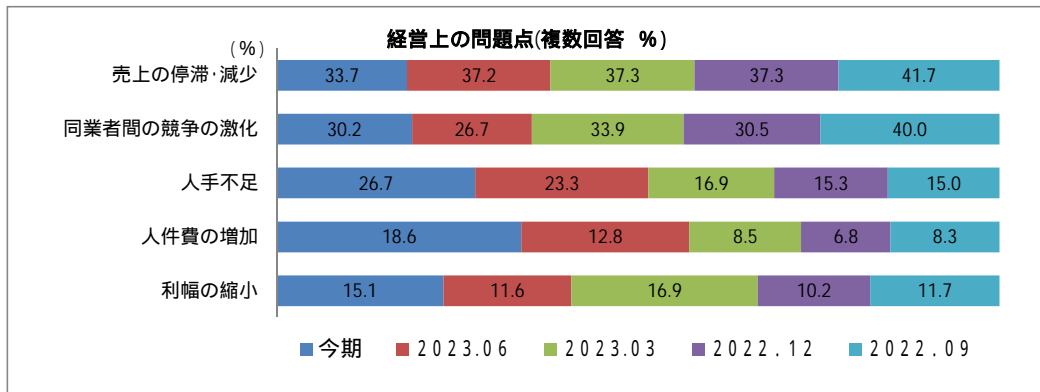
業況・売上・収益DIともに対前期比では悪化し、収益DIはマイナス水準へ転じた。料金価格・材料価格DIともにほぼ横這いで推移した。料金価格・材料価格の上昇は、「東京都全体」と比較しやや緩やかである。



借入実施割合は2021年12月期から13%台～17%台で推移し、設備実施割合は2021年12月期から14%台～16%台で推移した。



借入実施割合は14.0%と対前期比では2.3ポイント減少し、設備実施割合は4期連続増加し、6.0%となった。



* 経営上の問題点(さわやか信用金庫お取引先様ご回答)では、1位は前期に引き続き、「売上の停滞・減少」の回答割合が高く33.7%となった。2位の「同業者間の競争の激化」(30.2%)の回答割合は前期より上昇しており、3位は「人手不足」(26.7%)となった。

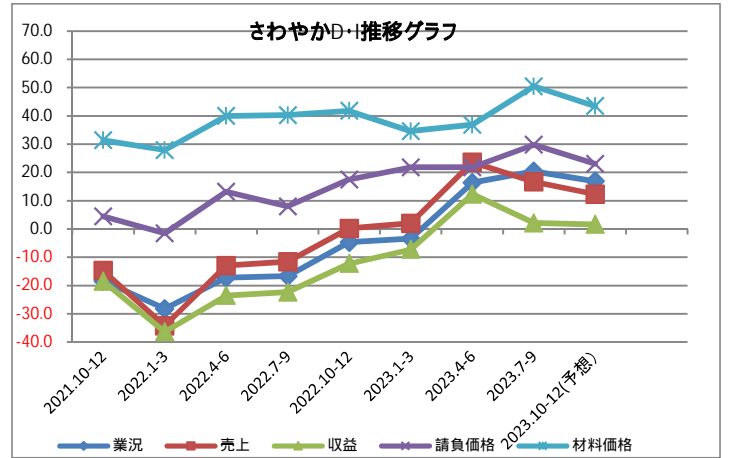
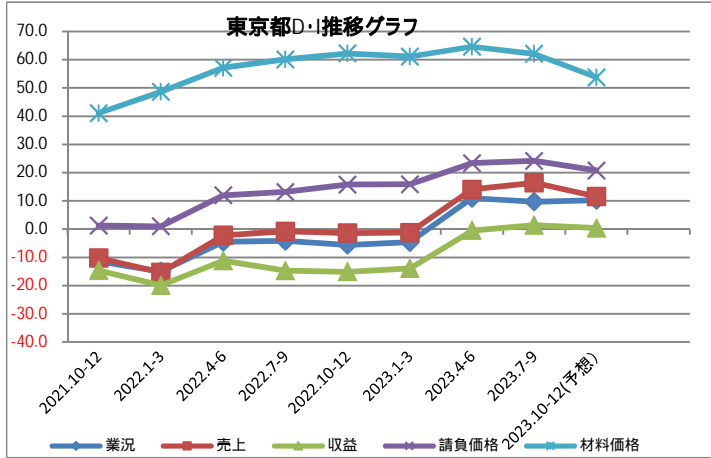
建設業

東京都全体 調査先有効回答先数 1,035先

| | 2022.7-9 | 2022.10-12 | 2023.1-3 | 2023.4-6 | 2023.7-9 | 2023.10-12(予想) |
|------|----------|------------|----------|----------|----------|----------------|
| 業況 | -4.2 | -5.6 | -4.6 | 11.0 | 9.7 | 10.3 |
| 売上 | -0.8 | -1.4 | -1.2 | 14.1 | 16.4 | 11.6 |
| 収益 | -14.7 | -15.1 | -13.9 | -0.5 | 1.4 | 0.4 |
| 請負価格 | 13.2 | 15.8 | 15.9 | 23.4 | 24.2 | 20.8 |
| 材料価格 | 60.1 | 62.2 | 61.1 | 64.6 | 62.1 | 53.8 |
| 借入実施 | 24.5 | 24.8 | 23.1 | 25.6 | 26.3 | 19.9 |
| 設備実施 | 15.2 | 15.3 | 18.2 | 18.2 | 17.8 | 15.1 |

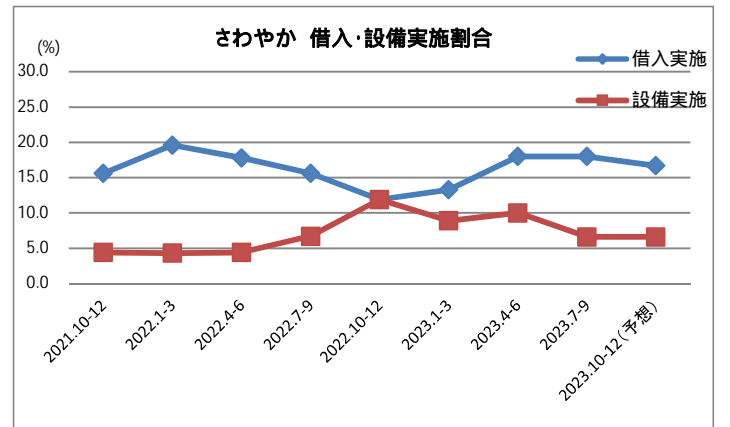
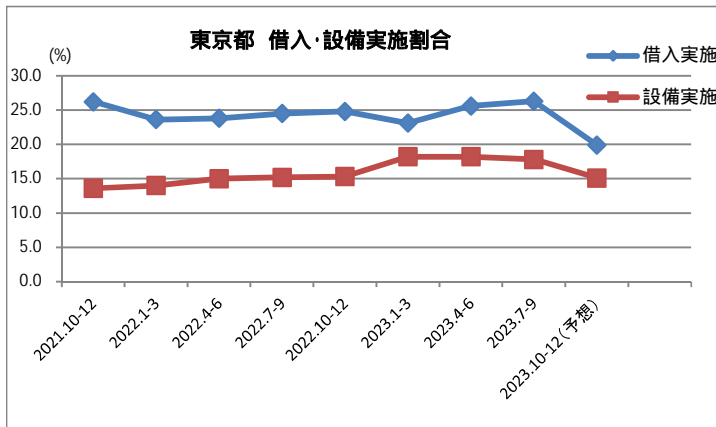
さわやか信用金庫 調査先有効回答先数 61先

| | 2022.7-9 | 2022.10-12 | 2023.1-3 | 2023.4-6 | 2023.7-9 | 2023.10-12(予想) |
|------|----------|------------|----------|----------|----------|----------------|
| 業況 | -16.7 | -4.7 | -3.4 | 16.4 | 20.4 | 16.9 |
| 売上 | -11.6 | 0.2 | 2.0 | 23.6 | 16.7 | 12.3 |
| 収益 | -22.3 | -12.2 | -7.2 | 12.3 | 2.1 | 1.6 |
| 請負価格 | 8.0 | 17.5 | 21.8 | 21.8 | 29.8 | 23.1 |
| 材料価格 | 40.3 | 41.8 | 34.6 | 36.9 | 50.5 | 43.5 |
| 借入実施 | 15.6 | 11.9 | 13.3 | 18.0 | 18.0 | 16.7 |
| 設備実施 | 6.7 | 11.9 | 8.9 | 10.0 | 6.6 | 6.6 |



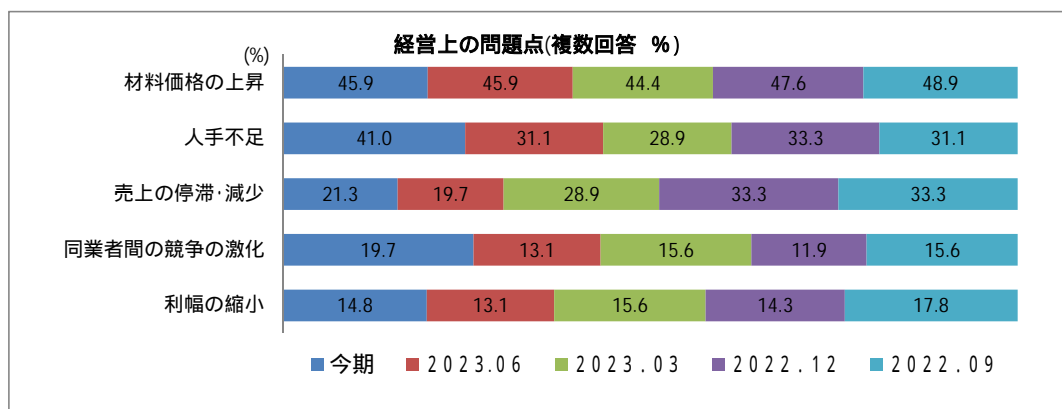
業況DIは対前期比わずかに悪化した。売上・収益DIはともに対前期比やや改善した。収益DIはプラス水準へ転じた。請負価格DIは6期連続上昇し24.2となり、材料価格DIは対前期比やや低下するも62.1と高止まりしている。

業況DIは対前期比改善したが、売上・収益DIはともに対前期比悪化した。請負価格DIは今期29.8と対前期比で8.0ポイント上昇し、材料価格DIは今期50.5と対前期比で13.6ポイント上昇した。「東京都全体」と同様に請負価格・材料価格の上昇が顕著となってきた。



借入実施割合は2021年12月期から25%前後にて推移、設備実施割合は今期17.8%と対前期比わずかに減少した。

借入実施割合は今期18.0%と前期と変化なしであった。設備実施割合は今期6.6%と対前期比やや減少した。



* 経営上の問題点(さわやか信用金庫お取引先様ご回答)では、1位は前期に引き続き、「材料価格の上昇」の回答割合が高く45.9%となった。2位の「人手不足」(41.0%)の回答割合は前期より上昇しており、3位は「売上の停滞・減少」(21.3%)と続いている。

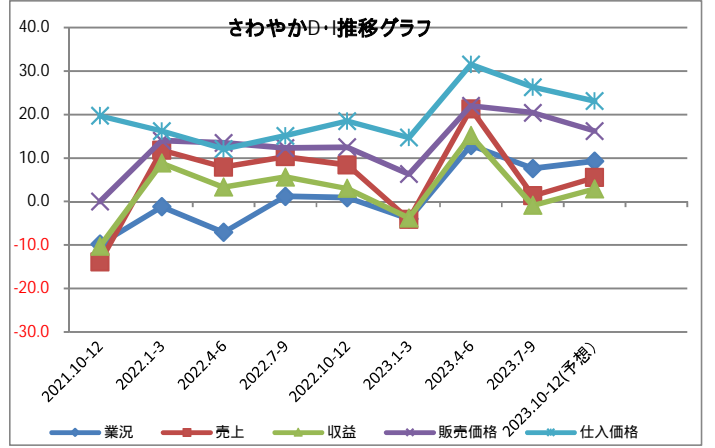
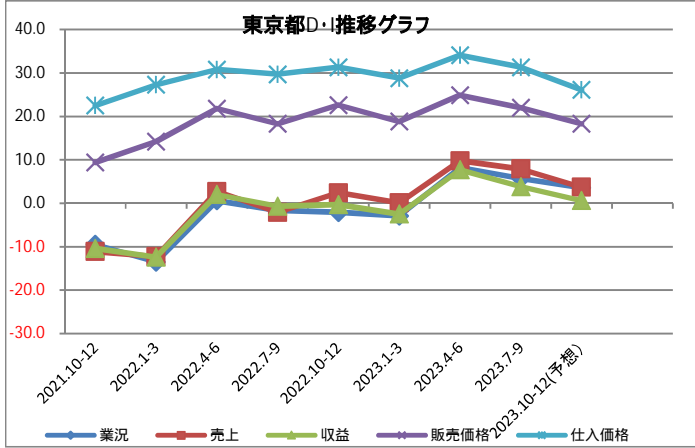
不動産業

東京都全体 調査先有効回答先数 583先

| | 2022.7-9 | 2022.10-12 | 2023.1-3 | 2023.4-6 | 2023.7-9 | 2023.10-12(予想) |
|------|----------|------------|----------|----------|----------|----------------|
| 業況 | -1.6 | -2.1 | -2.9 | 8.2 | 5.7 | 3.6 |
| 売上 | -2.1 | 2.4 | 0.1 | 9.8 | 7.9 | 3.7 |
| 収益 | -0.7 | -0.3 | -2.5 | 7.7 | 3.8 | 0.6 |
| 販売価格 | 18.3 | 22.6 | 18.8 | 24.9 | 22.0 | 18.3 |
| 仕入価格 | 29.7 | 31.3 | 28.8 | 34.1 | 31.3 | 26.1 |
| 在庫数量 | -13.6 | -14.0 | -11.9 | -13.5 | -12.4 | -13.2 |
| 資金繰り | 2.2 | -0.5 | -1.6 | 4.5 | 2.5 | 1.3 |

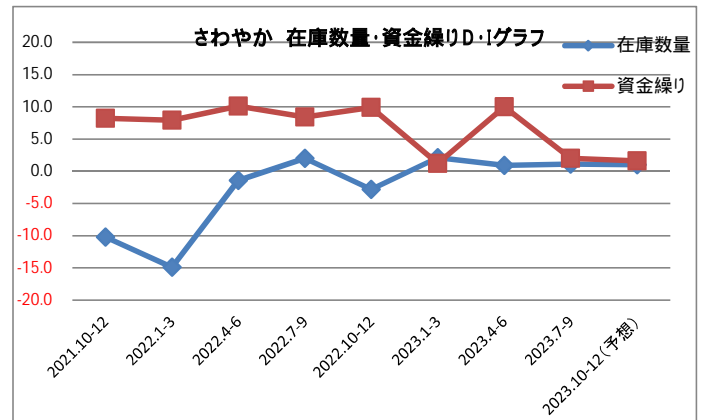
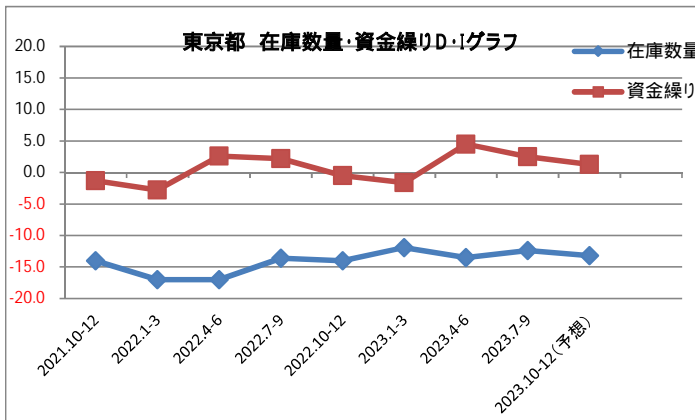
さわやか信用金庫 調査先有効回答先数 31先

| | 2022.7-9 | 2022.10-12 | 2023.1-3 | 2023.4-6 | 2023.7-9 | 2023.10-12(予想) |
|------|----------|------------|----------|----------|----------|----------------|
| 業況 | 1.2 | 0.9 | -4.0 | 12.9 | 7.6 | 9.3 |
| 売上 | 10.3 | 8.4 | -4.1 | 21.3 | 1.3 | 5.5 |
| 収益 | 5.6 | 3.0 | -3.8 | 15.2 | -0.9 | 2.9 |
| 販売価格 | 12.3 | 12.5 | 6.3 | 22.0 | 20.4 | 16.2 |
| 仕入価格 | 15.1 | 18.5 | 14.7 | 31.5 | 26.3 | 23.1 |
| 在庫数量 | 2.0 | -2.8 | 2.1 | 0.9 | 1.1 | 1.0 |
| 資金繰り | 8.4 | 9.9 | 1.2 | 10.0 | 2.0 | 1.6 |



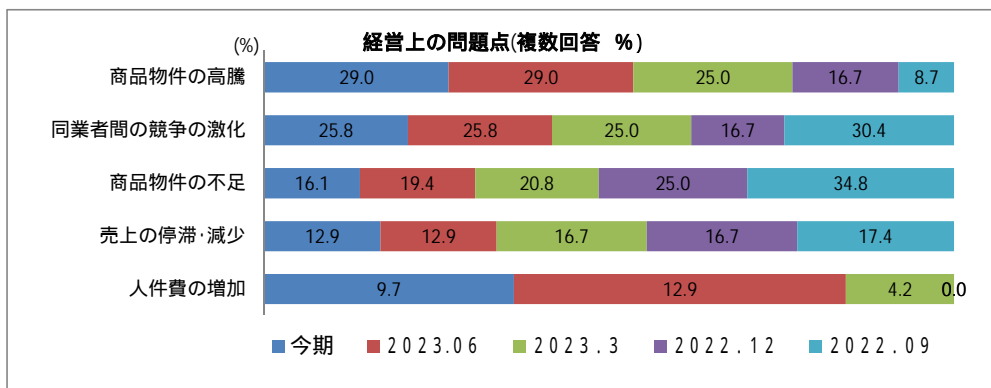
業況・売上・収益DIはともに対前期比でやや悪化したが、プラス水準を維持した。販売価格DIは2022年3月期からは上昇・低下を繰り返し、今期は22.0となった。仕入価格DIは今期は31.3と対前期比ではやや低下した。

業況・売上・収益DIはともに対前期比では大幅に悪化し、収益DIはマイナス水準へ転じた。売上DIは20.0ポイント悪化した。販売価格・仕入価格DIはともに対前期比ではやや低下した。



在庫数量DIは2022年9月期から13.0ポイント前後で推移し、資金繰りDIは今期2.5と対前期比やや悪化した。

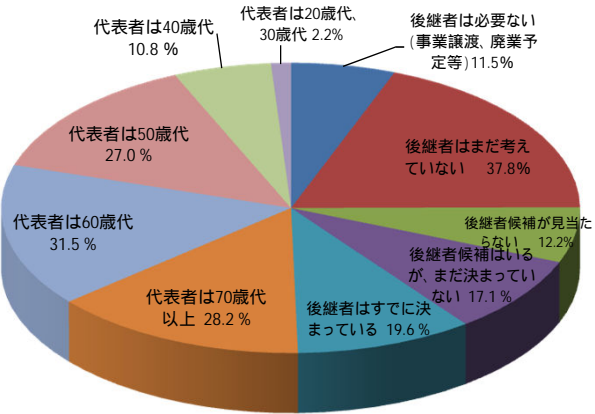
在庫数量DIは2022年9月期から増減を繰り返し、プラス水準を維持した。資金繰りDIは今期2.0と対前期比では悪化した。



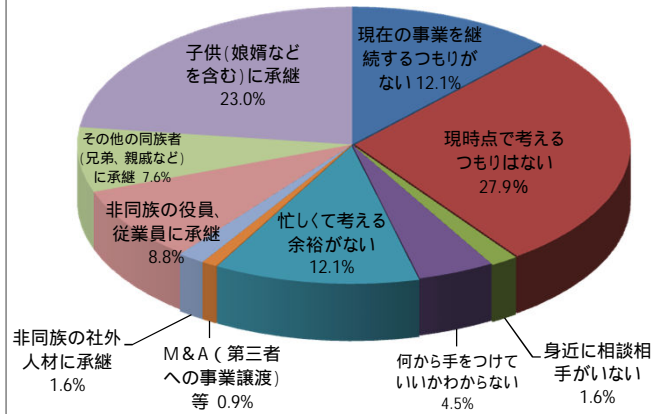
* 経営上の問題点(さわやか信用金庫お取引先様ご回答)では、1位は前期に引き続き、「商品物件の高騰」の回答割合が高く29.0%となった。2位は「同業者間の競争の激化」(25.8%)の回答が続き、3位の「商品物件の不足」(16.1%)は5期連続、回答割合が低くなってきている。

特別調査：中小企業の将来を見据えた事業承継について (さわやか信用金庫・アンケート回答 557先)

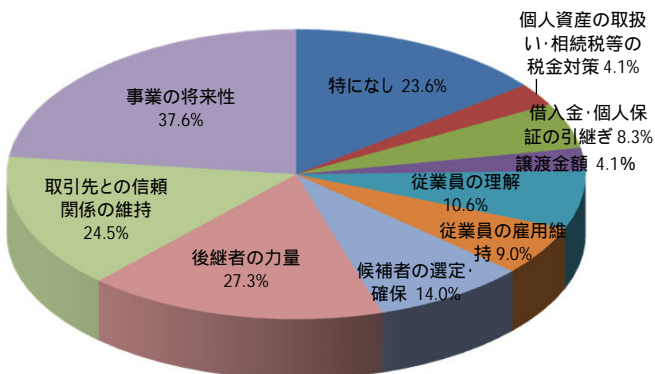
代表者の年齢階層と後継者について



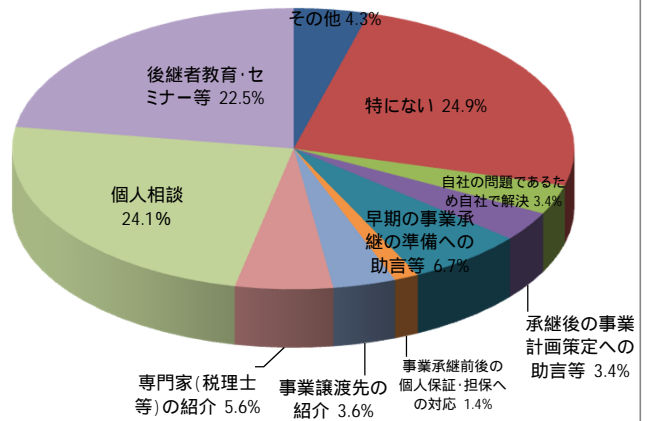
事業承継の考え方について



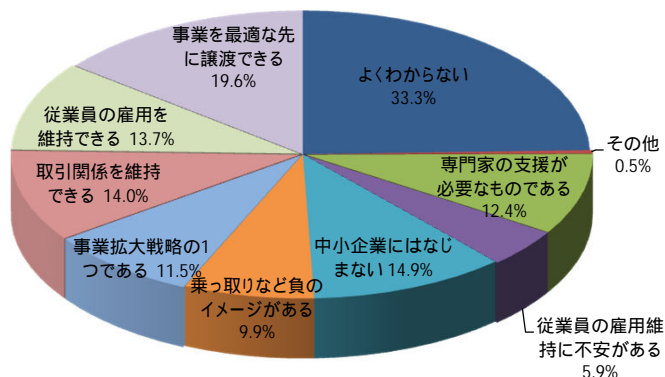
事業承継実施に伴う問題について



事業承継実施に伴う信用金庫への期待

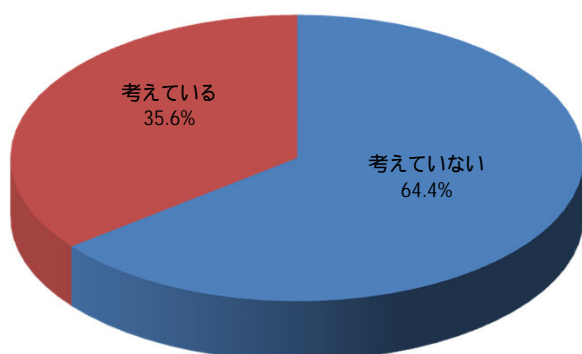


M & Aについての認識について

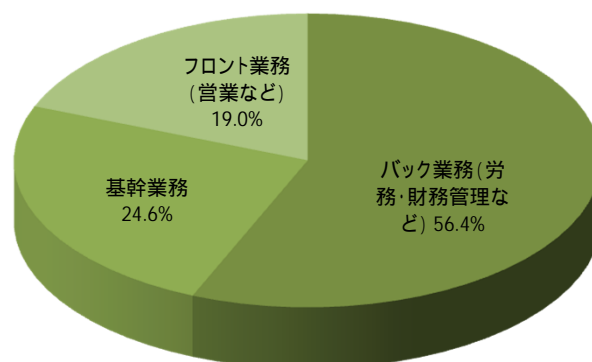


さわやか信用金庫独自調査：業務のデジタル化について (さわやか信用金庫・アンケート回答 547先)

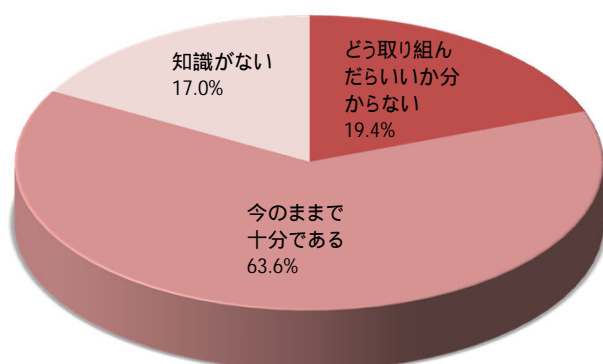
業務のデジタル化について考えていますか。



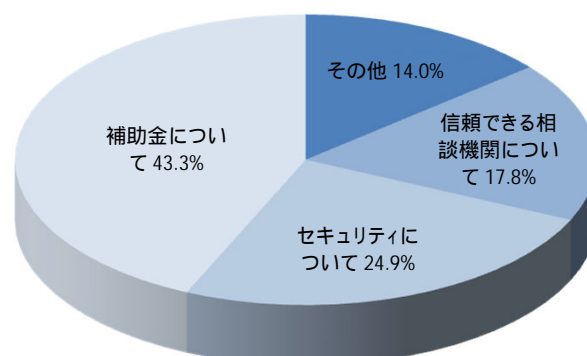
どの業務のデジタル化を考えていますか。



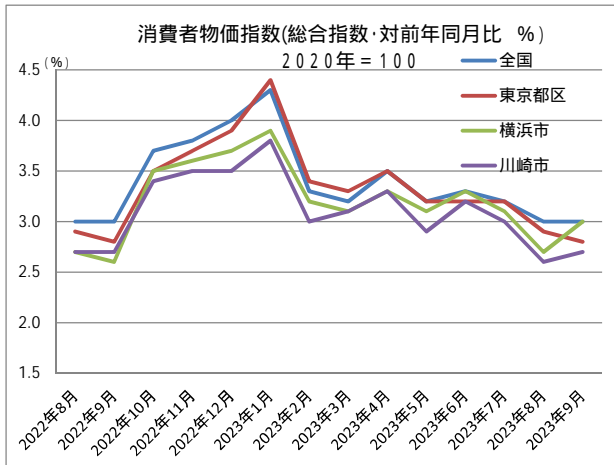
デジタル化を考えていない理由は何ですか。



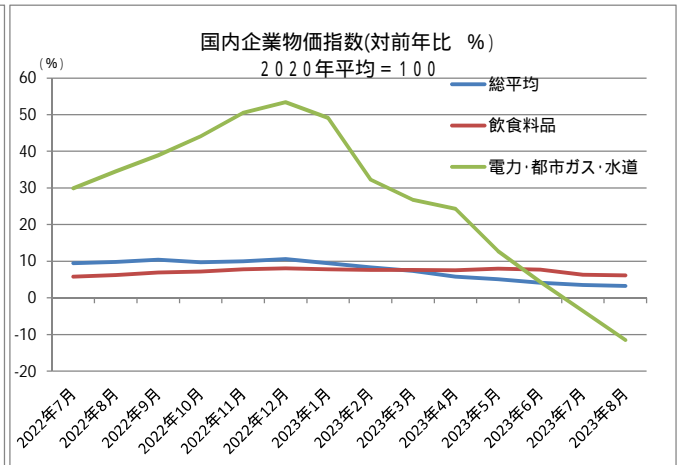
デジタル化についてどのような情報が知りたいですか。



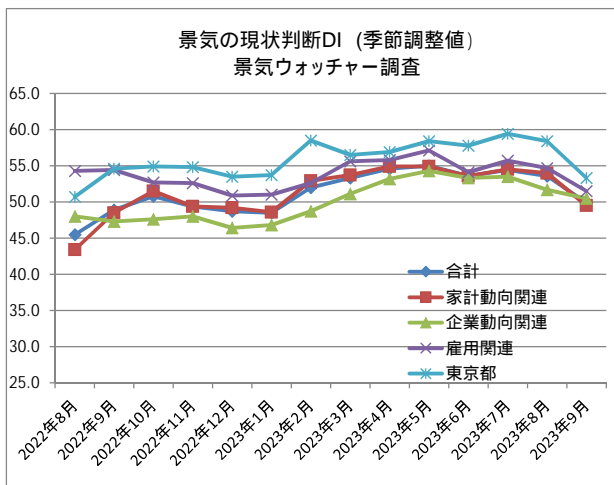
各種統計指数



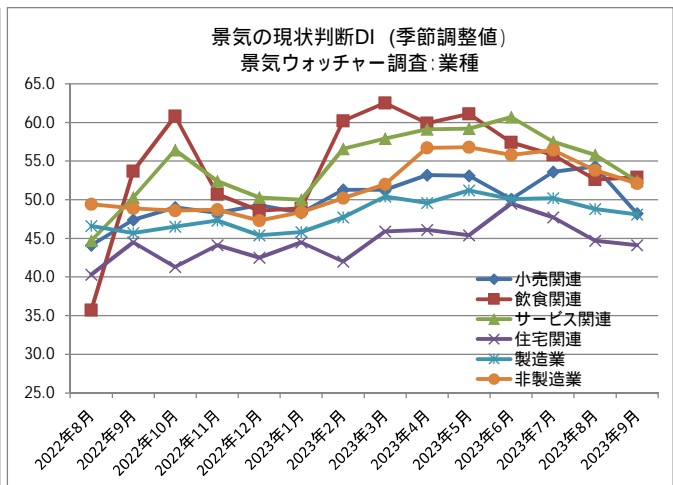
(出典: 総務省統計局)



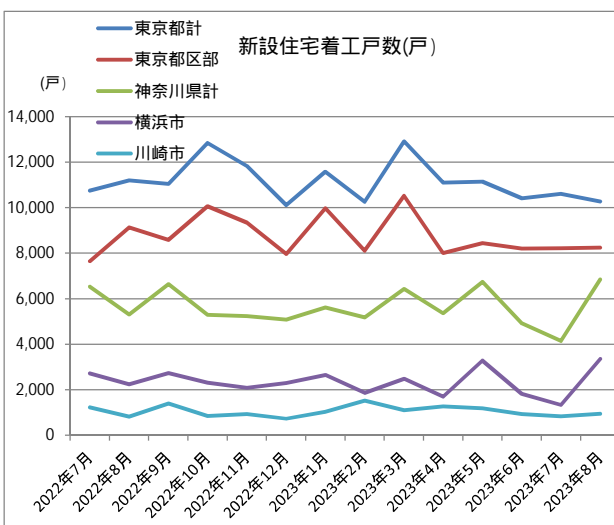
(出典: 日本銀行)



(出典: 内閣府)



(出典: 内閣府)



(出典: 国土交通省・東京都・神奈川県)

| 内閣府月例経済報告/基調判断の変化 | |
|-------------------|-------------------------------------|
| 2022年10月 | 景気は、緩やかに持ち直している。 |
| 2022年11月 | 景気は、緩やかに持ち直している。 |
| 2022年12月 | 景気は、緩やかに持ち直している。 |
| 2023年1月 | 景気は、このところ一部に弱さがみられるものの、緩やかに持ち直している。 |
| 2023年2月 | 景気は、このところ一部に弱さがみられるものの、緩やかに持ち直している。 |
| 2023年3月 | 景気は、一部に弱さがみられるものの、緩やかに持ち直している。 |
| 2023年4月 | 景気は、一部に弱さがみられるものの、緩やかに持ち直している。 |
| 2023年5月 | 景気は、緩やかに回復している。 |
| 2023年6月 | 景気は、緩やかに回復している。 |
| 2023年7月 | 景気は、緩やかに回復している。 |
| 2023年8月 | 景気は、緩やかに回復している。 |
| 2023年9月 | 景気は、緩やかに回復している。 |

(出典: 内閣府)

さわやか信用金庫 コンサルティングセンターからのご案内



同業種交流会

参加費用
無料

～運送業の2024年問題とIT化について考える～



第1部 特別セミナー 14:00～15:00

①DX推進のために押さえておきたいポイント

14:00～14:35

東京都立産業技術大学院大学 教授 奥原 雅之 氏

②取り組んでみてわかったこと 14:35～14:50

富士陸送(株) 山本 由起子 氏

③IT導入の利点 14:50～15:00

東和サンソフトクリエイティブ(株) 石川 宗高 氏

第2部 交流会 15:15～16:15

運送業40社と講師を交えた交流会
～東京弁護士会も参加～

第3部 個別相談会 16:15～16:45

東和サンソフトクリエイティブ(株)への個別相談会(希望者のみ)

定員: 運送業 40社(予定)

日程

2023年12月14日(木)

14:00～16:45

会場

さわやか信用金庫 羽田本部2階(プリウムホール)

〒144-0047 東京都大田区萩中2-2-1(京急糀谷駅より徒歩2分)

募集期間

2023年10月11日～11月24日

定員となり次第締め切りと致します。
お取引店・営業担当者へ参加申込書をご提出ください。

夢と未来のサポーター

さわやか信用金庫

