

DISCLOSURE 2023.12

2023年度第3四半期(2023年4月1日～12月31日)における経営情報を開示します

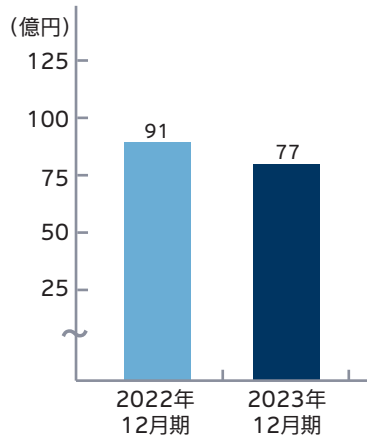
(注)この四半期ディスクロージャーは、当金庫が自主的に開示するものです。計数については、会計監査人による監査を受けていません。数値は原則単位未満を切り捨てて表示しています。したがって、項目ごとの合計の数値が一致しない場合があります。なお本資料は発表日現在において入手可能な情報に基づき作成しています。

西武信用金庫

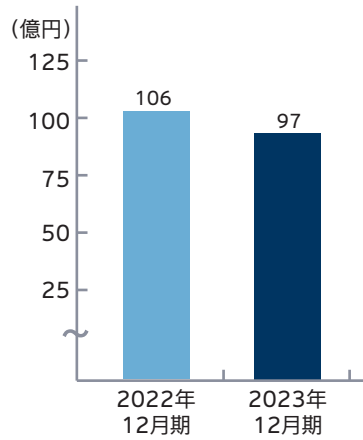
損益の状況

コア業務純益は77億円、経常利益は97億円、当期純利益は75億円を計上し、堅調に推移しました。

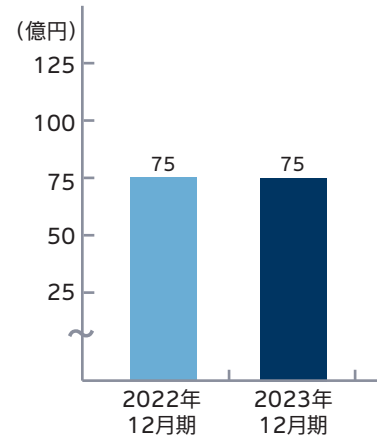
●コア業務純益 77億円



●経常利益 97億円



●当期純利益 75億円



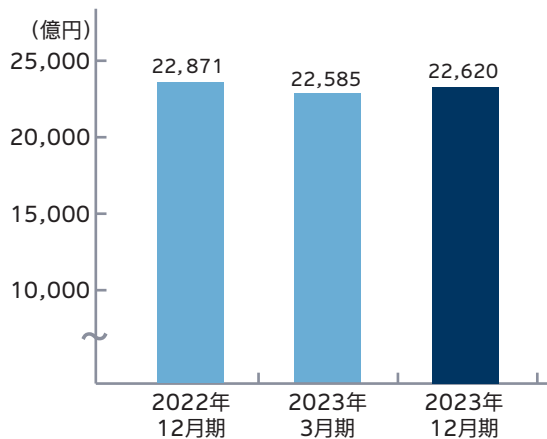
(単位:億円)

	2022年12月期	2023年12月期	前年同期比
コア業務純益	91	77	△14
コア業務純益 (投資信託解約損益を除く)	91	76	△14
経常利益	106	97	△8
当期純利益	75	75	0

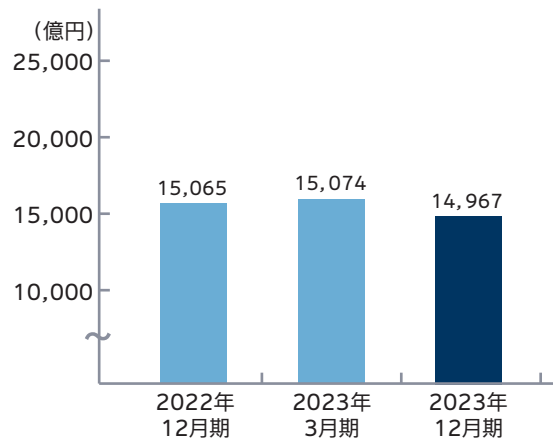
預金・貸出金の状況

預金残高は、前年同期比で250億円減少し、2兆2,620億円となりました。貸出金残高は、前年同期比で98億円減少し、1兆4,967億円となりました。

●預金残高 2兆2,620億円



●貸出金残高 1兆4,967億円



(単位:億円)

	2022年12月期	2023年3月期	2023年12月期	前年同期比
預金残高	22,871	22,585	22,620	△250
貸出金残高	15,065	15,074	14,967	△98
預貸率	65.87%	66.74%	66.16%	0.29ポイント

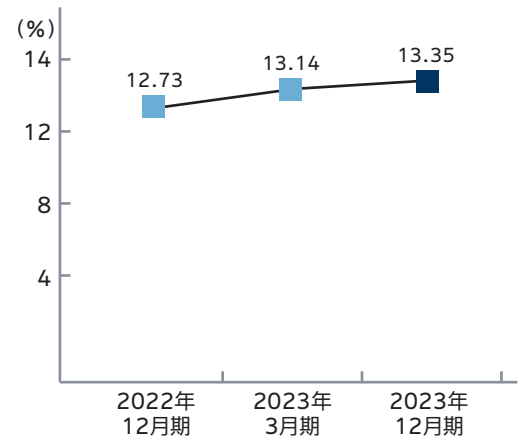
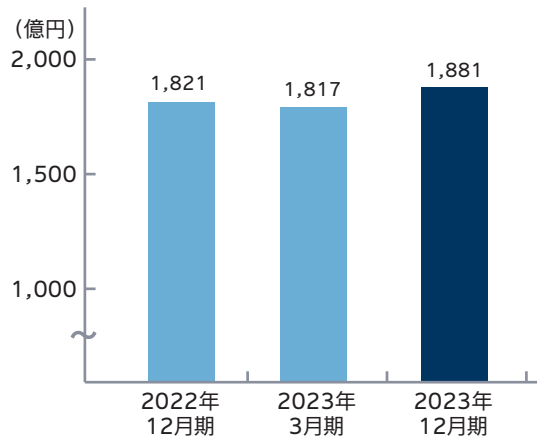
自己資本の状況

(国内基準)

自己資本の額は、利益等の積み上げにより前年同期比で59億円増加し1,881億円となりました。自己資本比率は、前年同期比で0.62ポイント上昇し13.35%と金融機関の健全性を示す国内基準4%を大きく上回っています。

●自己資本の額 1,881億円

●自己資本比率 13.35%



(単位:億円)

	2022年12月期	2023年3月期	2023年12月期	前年同期比
自己資本の額	1,821	1,817	1,881	59
自己資本比率	12.73%	13.14%	13.35%	0.62ポイント

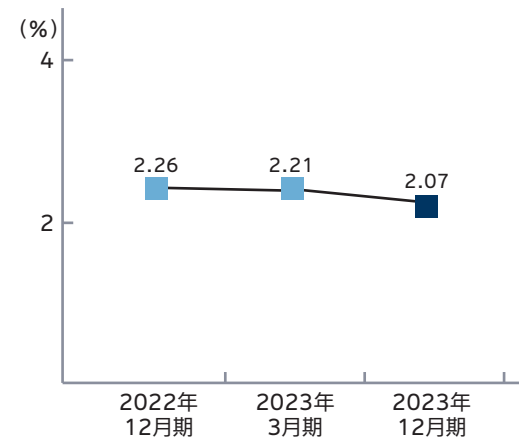
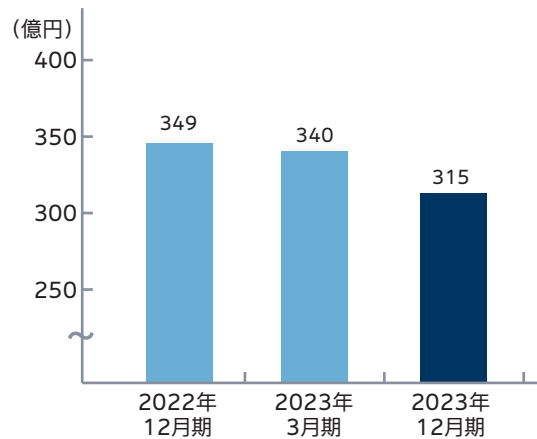
不良債権の状況

(金融再生法開示債権)

不良債権残高は315億円となりました。不良債権比率は2.07%と低水準です。

●不良債権額 315億円

●不良債権比率 2.07%



(単位:億円)

	2022年12月期	2023年3月期	2023年12月期	前年同期比
破産更生債権およびこれらに準ずる債権	40	37	35	△5
危険債権	292	286	266	△25
要管理債権	16	16	13	△3
不良債権合計	349	340	315	△34
不良債権比率	2.26%	2.21%	2.07%	△0.19ポイント

有価証券の評価損益

有価証券の評価損益は、前年同期比で48億円増加しました。

(単位:億円)

	2022年12月期		2023年3月期		2023年12月期		前年同期比	
	時価	評価損益	時価	評価損益	時価	評価損益	時価	評価損益
株式	91	34	91	35	98	42	7	7
債券	81	△0	92	0	101	0	20	0
その他	1,241	△13	1,074	14	1,236	26	△5	40
合計	1,414	20	1,258	49	1,436	69	22	48

(注) その他＝投資信託・優先出資・外国証券・投資事業有限責任組合契約等への出資・買入金銭債権