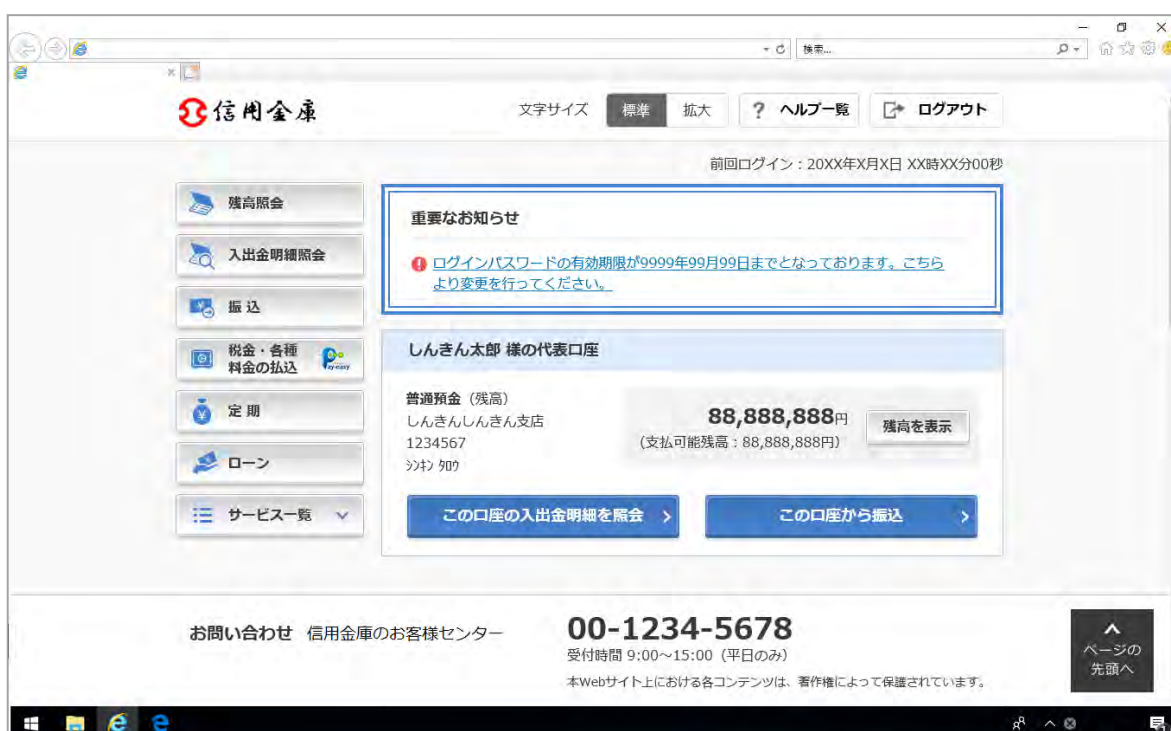


# 2018年5月21日(月)より しんきん個人インターネットバンキングの パソコン画面が新しくなります！

✓より見やすく    ✓より使いやすく

今回は、残高照会・入出金明細照会・振込メニューをリニューアルします。  
その他メニューについても今後、順次リニューアルします。



# ✓より見やすく

## ポイント1 ボタン・文字が見やすくなります

例) ログイン画面

The screenshot shows the login page of '信用金庫' (Credit Union). At the top right, there are controls for '文字サイズ' (Text Size) with '標準' (Standard) and '拡大' (Enlarge) buttons, and a 'ヘルプ一覧' (Help List) link. Below this is a 'この画面のヘルプ' (Help for this screen) link. The main form has fields for '契約者ID (利用者番号)' (Contractor ID) and 'パスワード' (Password), with a 'ソフトウェアキーボード入力' (Software keyboard input) button. A large blue 'ログイン' (Login) button is prominent. To the right, there are buttons for 'ワンタイムパスワード' (One-time password) with sub-buttons for '利用開始' (Start), '交換' (Exchange), and '利用中止' (Stop). At the bottom, there is a section for 'お気に入りへの登録' (Registration to favorites) with a 'お気に入り登録' (Register to favorites) button. A '閉じる' (Close) button is at the very bottom.

従来の文字が大きくなり、見やすくなります。

拡大ボタンで文字サイズがさらに大きくできるようになります。

ボタンが大きく分かりやすいデザインになります。

## ポイント2 メニューが見やすくなります

例) メイン画面

The screenshot shows the main page of '信用金庫'. At the top right, there are controls for '文字サイズ' (Text Size) with '標準' (Standard) and '拡大' (Enlarge) buttons, and a 'ヘルプ一覧' (Help List) link. Below this is a 'ログアウト' (Logout) button. The main content area shows 'しんきん太郎 様の代表口座' (Mr. Shinkin Taro's Representative Account). It displays '普通預金 (残高)' (Current Account Balance) as '88,888,888円' (88,888,888 Yen) with a '残高を表示' (Show Balance) button. Below this are two large blue buttons: 'この口座の入出金明細を照会' (Check transaction details) and 'この口座から振込' (Transfer from this account). On the left side, there is a vertical menu with buttons for '残高照会' (Check Balance), '入出金明細照会' (Check Transaction Details), '振込' (Transfer), '税金・各種料金の払込' (Pay Taxes and Fees), '定期' (Term Deposit), 'ローン' (Loan), and 'サービス一覧' (Service List).

左側にまとめることで、メニューが分かりやすくなります。

# ✓より使いやすく

## ポイント1 メイン画面が使いやすくなります

例)メイン画面

信用金庫 文字サイズ 標準 拡大 ? ヘルプ一覧 ログアウト

前回ログイン: 20XX年X月X日 XX時XX分00秒

しんきん太郎 様の代表口座

普通預金 (残高)  
しんきんしんきん支店  
1234567  
ｼﾝｷﾝ ｸﾞﾙｰﾌﾟ

88,888,888円 残高を表示  
(支払可能残高: 88,888,888円)

この口座の入出金明細を照会 > この口座から振込 >

口座残高が確認できるようになります。

口座からの入出金明細照会や振込がしやすくなります。

## ポイント2 直接すべてのメニューに移動できるようになります

例)メイン画面

信用金庫 文字サイズ 標準 拡大 ? ヘルプ一覧 ログアウト

前回ログイン: 20XX年X月X日 XX時XX分00秒

各種照会

- > 残高照会
- > 入出金明細照会
- > 取引履歴照会

決済手続き

- > 振込
- > 振込結果照会
- > 振込予約取消
- > 振込先メンテナンス
- > 税金・各種料金の払込

資産運用

- > 保有資産照会
- > 定期口座開設
- > 定期預入
- > 定期解約予約
- > 定期口座照会

お客様情報の変更手続き

- > Eメール設定
- > 利用限度額変更
- > 契約者氏名変更
- > 口座追加予約
- > 口座解除
- > IB取引中止

セキュリティ設定

- > ログインパスワード変更
- > ワンタイムパスワード 利用開始
- > ワンタイムパスワード 交換
- > ワンタイムパスワード 利用中止
- > ログイン時認証設定

サービス一覧

× 閉じる

「サービス一覧」を開いて、すべてのメニューに移動できるようになります。

## ポイント3 振込メニューがより使いやすくなります

### ① 引落口座を選択する画面

振込 この画面のヘルプ

引落・振込先口座の指定 振込内容の入力 振込内容の確認 振込手続の完了


#### 引落口座の選択

引落口座の情報	口座名義人	口座残高	選択
本店 普通 0002148	〆〆〆 〆〆〆	残高を表示する ---円 (支払可能残高：---円)	選択 >
上野支店 普通 0000001	〆〆〆 〆〆〆	残高を表示する 1,000,000円 (支払可能残高：1,000,000円)	選択 >

その他振込関連のお取引

振込結果照会 > 振込予約取消 > 振込先の追加・変更・削除 >

「残高を表示する」ボタンで残高を確認してから振込ができるようになります。



### ② 振込先口座を選択する画面

振込 この画面のヘルプ

引落・振込先口座の指定 振込内容の入力 振込内容の確認 振込手続の完了

新しい振込先に振り込む 登録済みの振込先に振り込む

振込先を絞り込む +

振込先の登録・変更・削除 >

受取人	振込先口座の情報	選択
〆〆〆 〆〆〆	東京A信用金庫 本店 普通 0002148	選択 >
〆〆〆 〆〆〆	東京A信用金庫 本店 普通 0002148	選択 >

振込先の選択方法を1箇所にとまとめることで、振込先が選択しやすくなります。

### ③ 振込先金融機関を選択する画面

振込 ? この画面のヘルプ

引落・振込先口座の指定 **振込内容の入力** 振込内容の確認 振込手続の完了

金融機関の選択

共同信用金庫 > 三菱UFJ銀行 > 三井住友銀行 > 楽天銀行 >  
埼玉りそな銀行 > ゆうちょ銀行 > みずほ銀行 > りそな銀行 >

上記以外の金融機関の検索


金融機関の種類 **必須**

銀行  信用金庫  農協・漁協  信用組合・商工中金・労働金庫  
 すべての金融機関

金融機関名の頭文字を選択

ア	カ	サ	タ	ナ	ハ	マ	ヤ	ラ	ワ	A	F	K	P	U	Z
イ	キ	シ	チ	ニ	ヒ	ミ		リ		B	G	L	Q	V	
ウ	ク	ス	ツ	ヌ	フ	ム	ユ	ル		C	H	M	R	W	
エ	ケ	セ	テ	ネ	ヘ	メ		レ		D	I	N	S	X	
オ	コ	ソ	ト	ノ	ホ	モ	ヨ	ロ		E	J	O	T	Y	

「新しい振込先に振り込む」を選択時に、金融機関が選択しやすくなります。



### ④ 振込内容を入力する画面

振込 ? この画面のヘルプ

引落・振込先口座の指定 **振込内容の入力** 振込内容の確認 振込手続の完了

振込先口座の情報

口座名義人	金融機関	支店名	科目	口座番号
ｼﾝﾅﾝ ｶﾀ	東京A信用金庫	本店	普通	0002148

振込内容の入力

振込金額(半角数字) **必須** 10000 円

振込依頼人(半角カナ) **必須** 使用できる文字について 入金タイミングについて ※ 振込依頼人は、カタカナ、英数字、スペース、記号を使用できます。  
ｼﾝﾅﾝ ｶﾀ

振込指定日(半角数字) **必須**  
 本日振込  
 予約振込  月  日

**次へ** >

振込先を確認したうえで、振込内容が入力できるようになります。

## ⑤ 振込内容を確認する画面

振込 ? この画面のヘルプ


引落・振込先口座の指定 > 振込内容の入力 > **振込内容の確認** > 振込手続の完了

振込内容の確認

振込先情報	振込先口座	東京A信用金庫 本店 普通 0002147	訂正 >
	受取人	ｼﾝｼﾞﾝ ｲﾁｺ	
引落先情報	引落口座	本店 普通 0002148 ｼﾝｼﾞﾝ 知	訂正 >
	振込依頼人	ｼﾝｼﾞﾝ 知	
振込内容	振込指定日	2017年08月31日	
	振込金額	10,000円	訂正 >
	手数料	100円	
	振込合計金額	10,100円	

[パスワード入力へ >](#)

振込内容が整理され、分かりやすくなります。



## ⑥ 振込結果を確認する画面

振込 ? この画面のヘルプ

引落・振込先口座の指定 > 振込内容の入力 > 振込内容の確認 > **振込手続の完了**

この画面を印刷
  PDFダウンロード

振込の手続きが完了しました。  
 受付番号：5454545  
 受付時刻：2017年08月28日10時35分25秒  
 受付番号は、お問い合わせ等で必要になる場合がありますので控えておいてください。

振込内容

振込先情報	振込先口座	東京A信用金庫 本店 普通 0002147
	受取人	ｼﾝｼﾞﾝ ｲﾁｺ
引落先情報	引落口座	本店 普通 0002148 ｼﾝｼﾞﾝ 知
	振込依頼人	ｼﾝｼﾞﾝ 知
振込内容	振込指定日	2017年08月31日
	振込金額	10,000円
	手数料	100円
	合計引落金額	10,100円

[今回の振込先を登録 >](#)
[続けて他の振込をする >](#)

振込先の登録や他の振込がスムーズにできるようになります。

※一部の振込画面は省略しています。

以上