

「公開FAQ」「しんきんIBチャットサポート」の提供開始について

しんきんIBヘルプデスクでは、お客様の利便性向上、素早いトラブルシューティングを図る等を目的として、お客様からのお問い合わせが多いFAQの公開およびしんきんIBチャットサポート（チャットボット）を導入しました。インターネットバンキングの操作等でお困りの際はぜひご活用ください。

パソコン、スマートフォンからご利用いただけますので、お気軽にご覧ください。

1. 公開FAQについて

お困りの内容を「①よくある質問」、「②カテゴリー」または「③検索ボックス」より検索することができます。

<トップ画面イメージ（パソコン版）>

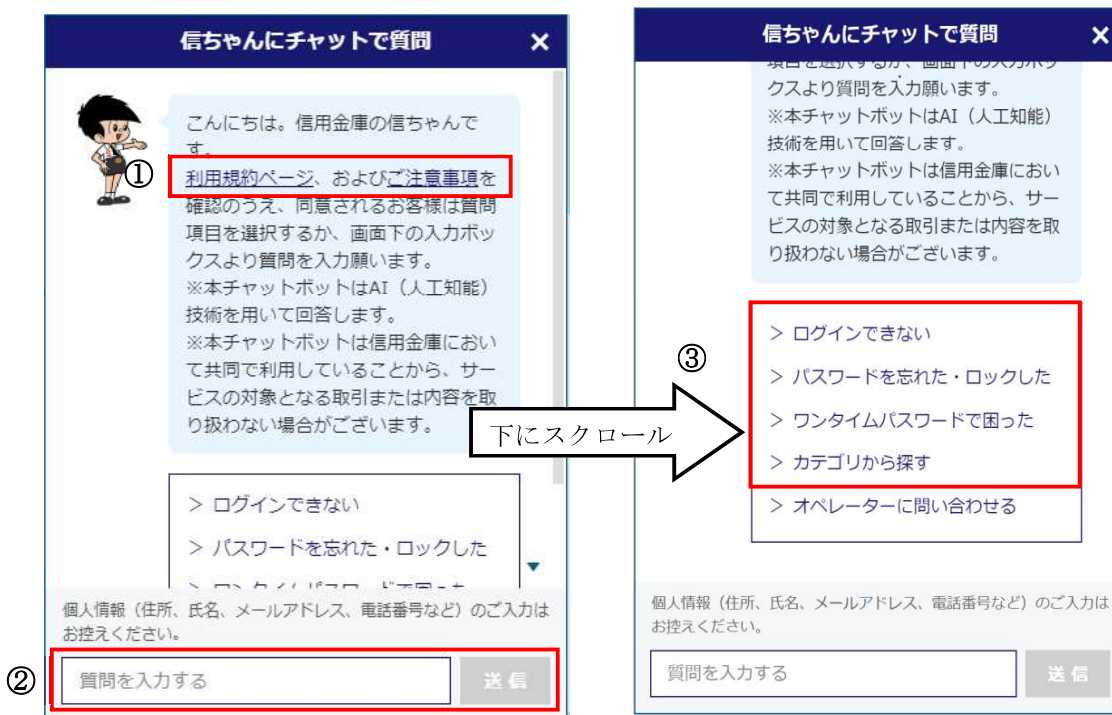


2. チャットボットについて

- (1) FAQサイトトップ画面上のチャットボットバナーをクリックすることでチャット画面が起動します。



- (2) チャット画面起動後「①利用規約、およびご注意事項」をご確認のうえ、「②チャット画面上で質問を入力・送信」または「③お困りの内容に沿ったカテゴリを選択」いただくことでチャットボットが回答します。

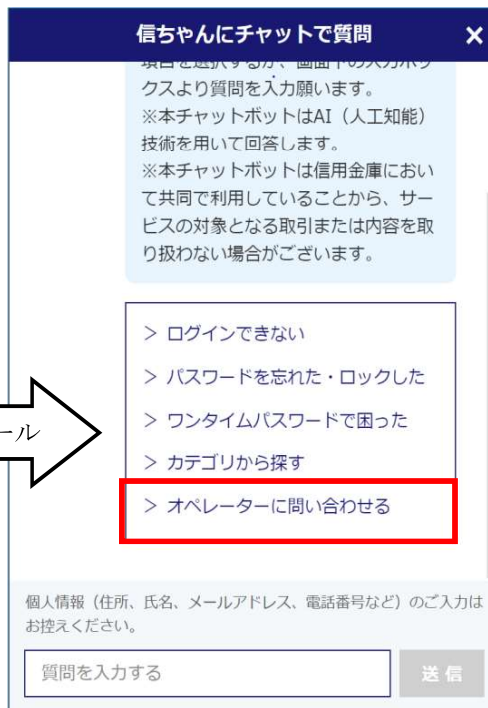
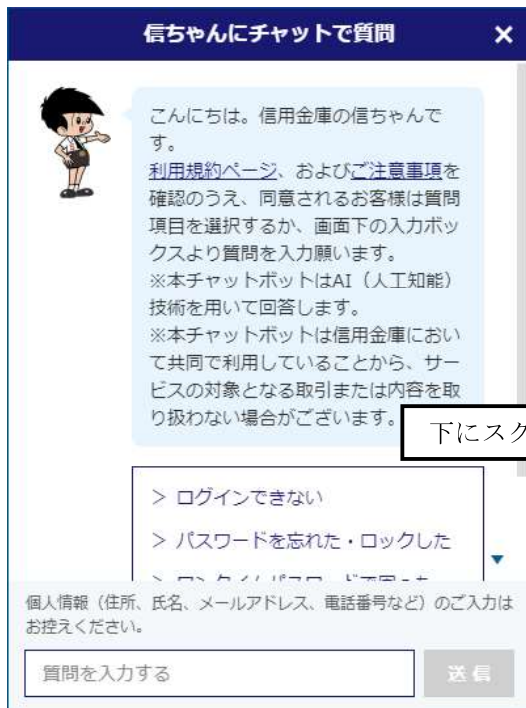


3. 有人サポートについて

お困りの内容が解決しない場合、有人サポートにてお問合せいただくことができます。有人サポートへお繋ぎする方法は以下の2パターンあります。

①チャットボットの起動時メニューより直接アクセスする方法

公開FAQトップページからチャットボットのバナーをクリック後、起動時メニューの「オペレーターに問い合わせる」から直接アクセスできます。



②アンケート画面からアクセスする方法

お困りの内容がFAQで解決できなかった場合、以下のアンケート画面「回答はお役に立ちましたか？」で「いいえ」を選択することで有人サポートにつながる画面に遷移します。その後、「はい」を押下することでオペレーターにお問い合わせできます。

The image displays two screenshots of a chat interface titled "信ちゃんにチャットで質問" (Ask Shinchan via chat). The left screenshot shows a message from a character named Shinchan: "ログオンできない" (Can't log in), "ログオンできない場合の対応方法ですね。" (That's the response method for when you can't log in.), and "こちらのFAQをご確認ください。" (Please check the FAQ here.). Below this is the question "回答はお役に立ちましたか？" (Did the answer help you?) with two buttons: "はい" (Yes) and "いいえ" (No), where the "いいえ" button is highlighted with a red box. The right screenshot shows the response from the support system: "ご希望であればオペレーターにお繋ぎできます。お繋ぎしますか。" (If you wish, we can connect you to an operator. Would you like to be connected?), followed by a disclaimer: "＜あらかじめご了承ください＞" (Please be aware of the following) and a list of conditions: "・混雑状況によってお繋ぎできない場合がございます。" (We may not be able to connect you due to busy conditions.) and "・より多くのお客様にご利用いただくために、一定時間お客様からのご返信がない場合、オペレーターから切断させていただく場合がございます。" (To serve more customers, we may disconnect you from the operator if there is no response from you for a certain period.). Below this is the operator's response time: "【オペレーター対応時間】 9:00-17:00 (土日・祝日及び12月31日～1月3日を除く)" (Operator response time: 9:00-17:00, excluding weekends, holidays, and Dec 31 to Jan 3). At the bottom of the right screenshot, the "はい" (Yes) button is highlighted with a red box. A white arrow points from the "いいえ" button in the left screenshot to the "はい" button in the right screenshot, with the text "「いいえ」ボタン" (No button) written inside the arrow.

以上