


そらちしんきんレポート上半期情報

SORACHI SHINKIN BANK 2021

空知信用金庫の令和3年度上半期の経営情報についてお知らせいたします。なお、半期毎の情報開示につきましては、直近の経営実態をお取引先の皆様にいち早くお伝えすることで、当金庫の経営内容をご理解いただくために、開示させていただくものです。記載しております計数につきましては、監査法人の監査を受けておりませんことをご了解おきください。これからも変わらぬお引き立てを賜りますようお願い申し上げます。

子ども食堂への参加




岩見沢市内で毎月第3土曜日に実施されている子ども食堂「げんき！」(運営団体「国際ソロプチミスト岩見沢」)に、当金庫から毎月数名参加させていただいております。

カレーライスの配布や催し物のお手伝い等を通して、職員自身も楽しみながら地域の子どもたちと触れ合っています。



「そらちしんきんマルシェ」開催



新型コロナウイルス感染症の影響によるイベントの中止や外食産業の売上減少により、販路が縮小している生産者の販路支援と地域の特産品を他地域へPRすることを目的とし、当金庫ロビーの空きスペースを利用した無人販売所「そらちしんきんマルシェ」を開催いたしました。

これまでに、岩見沢市・美瑛市・江別市・栗山町のPRを行い、地域貢献に繋がりました。



「こどもみらい古本募金」の実施



令和3年5月10日～令和4年3月31日までの期間、当金庫全店のロビーにて「こどもみらい古本募金」を実施しております。

こどもみらい古本募金は、令和元年11月に閣議決定された新たな「子供の貧困対策に関する大綱」に基づき官公民連携で推進されているもので、来店されるお客様や当金庫職員から古本を回収し、株式会社バリューブックスを通して古本の買取金額を子供の未来応援基金に全額寄付する取り組みです。当金庫は道内金融機関で初めて実施し、これまでに、約1,200冊の古本を回収し、15,000円以上の寄付に繋がりました。(8月末時点)



信金中央金庫、BASE株式会社と連携したネットショップ開設支援施策への参加



令和3年7月5日より、事業者さまへの販路支援を行うためにBASE株式会社が運営するネットショップ作成サービス「BASE (ベース)」を活用した販路開拓支援に取り組んでいます。



「FM はまなす」での当金庫CM 放送開始



令和3年8月より当金庫職員がCMに出演し、当金庫のPRを行っています。



医療機関応援寄付型定期預金「感謝」にかかる寄付の実施



令和3年4月より、新型コロナウイルス感染症に立ち向かっている医療機関を応援するため、定期預金の募集金額に応じて寄付を行う定期預金「感謝」を募集し、多くのお客様にご協力いただきました。商品の趣旨に基づき、感染症指定医療機関である岩見沢市立総合病院及び北海道が運営するふるさと北海道応援寄附金「エールを北の医療へ！」に寄付を行いました。



SDGs 私募債にかかる寄付の実施



令和3年7月より、SDGsに取り組む団体等を支援し、企業の社会的評価の向上につながる取り組みとして、「そらちしんきんSDGs私募債」の取扱いを開始しました。この度、事業者さまが発行したSDGs私募債を受託し、発行体が指定した寄付先へ寄付を行いました。

寄付金は、児童のSDGs等学習プログラムに活用いただく予定です。

寄付金 10万円

寄付先 岩見沢市立中央小学校 様



「SDGs 宣言」策定支援



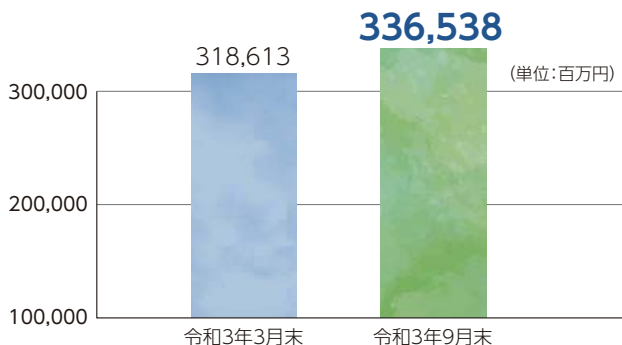
令和3年9月より、SDGsに関心を寄せるお取引先へ「SDGs宣言」の策定支援を開始しました。SDGsの取り組みは、企業イメージの向上や経営課題の発見にも繋がることから、策定支援に積極的に取り組んでまいります。詳しくはお取引店にお問い合わせください。



預金・貸出金残高の状況

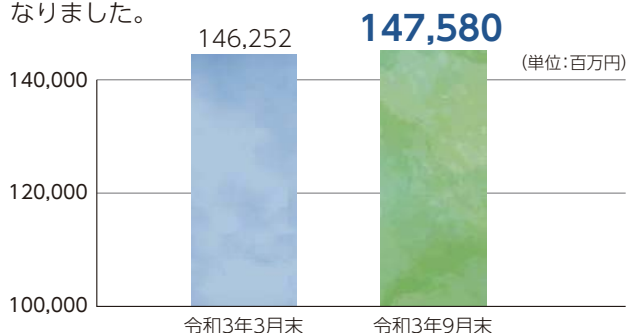
●預金残高

預金残高は、主に法人向けが増加し、令和3年3月末と比較して179億25百万円増加の3,365億38百万円となりました。



●貸出金残高

貸出金残高は、個人向け・法人向けともに増加し、令和3年3月末と比較して13億27百万円増加の1,475億80百万円となりました。



●貸出金業種別残高

貸出金業種別残高では、様々な業種のお客様に幅広くご利用いただいております。

(単位:百万円)

種 類	令和3年3月	令和3年9月
製 造 業	3,089	3,163
農 業、林 業	972	1,144
漁 業	-	-
鉱業、採石業、砂利採取業	240	223
建 設 業	16,684	17,157
電気・ガス・熱供給・水道業	192	174
情 報 通 信 業	529	522
運 輸 業、郵 便 業	3,658	3,646
卸 売 業、小 売 業	11,073	11,024
金 融 業、保 険 業	2,604	2,690
不 動 産 業	32,294	33,197
物 品 賃 貸 業	1,598	1,556
学術研究、専門・技術サービス業	555	620
宿 泊 業	591	536
飲 食 業	1,845	1,853
生活関連サービス業、娯楽業	425	397
教 育・学 習 支 援 業	122	126
医 療・福 祉	6,263	6,140
そ の 他 の サ ー ビ ス	5,293	5,294
地 方 公 共 団 体	24,130	23,422
個 人	34,085	34,686
合 計	146,252	147,580

令和3年度仮決算の状況

当金庫では、半期決算(仮決算)の情報開示につきまして、直近の経営実態をお取引先の皆様にお伝えし、経営内容をご理解いただくため、貸借対照表と損益計算書を掲載しております。

●貸借対照表

(単位:百万円)

科 目	令和2年9月	令和3年9月	前年同月増減額
現 金	4,648	4,204	△ 443
預 け 金	83,788	97,069	13,280
買 入 金 銭 債 権	800	1,193	393
金 銭 の 信 託	0	0	0
有 価 証 券	118,201	127,935	9,733
貸 出 金	145,354	147,580	2,225
そ の 他 資 産	1,930	2,002	71
固 定 資 産	3,457	3,386	△ 71
前 払 年 金 費 用	83	82	△ 1
債 務 保 証 見 返	867	853	△ 13
貸 倒 引 当 金	△ 622	△ 713	△ 91
資 産 の 部 合 計	358,510	383,594	25,083
預 金 積 金	317,199	336,538	19,338
借 用 金	17,500	22,500	5,000
そ の 他 負 債	631	668	37
引 当 金	372	352	△ 20
繰 延 税 金 負 債	175	203	27
債 務 保 証	867	853	△ 13
負 債 の 部 合 計	336,746	361,116	24,369
会 員 勘 定 合 計	20,631	21,186	555
評 価・換 算 差 額 等 合 計	1,132	1,291	158
純 資 産 の 部 合 計	21,763	22,477	713
負 債 及 び 純 資 産 の 部 合 計	358,510	383,594	25,083

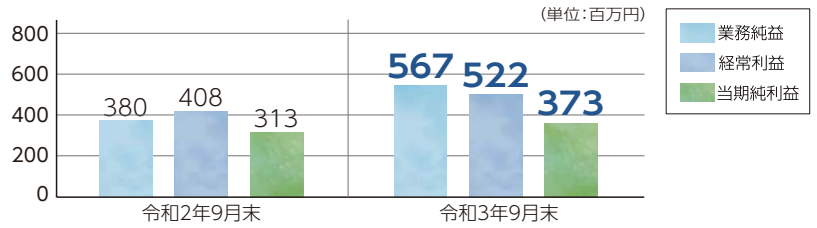
●損益計算書

(単位:百万円)

科 目	令和2年9月	令和3年9月	前年同月増減額
経 常 収 益	1,890	1,941	50
資 金 運 用 収 益	1,575	1,668	92
役 務 取 引 等 収 益	205	218	13
そ の 他 業 務 収 益	30	26	△ 3
そ の 他 経 常 収 益	79	28	△ 51
経 常 費 用	1,482	1,419	△ 63
資 金 調 達 費 用	15	11	△ 3
役 務 取 引 等 費 用	130	135	5
そ の 他 業 務 費 用	65	31	△ 33
経 費	1,229	1,174	△ 54
そ の 他 経 常 費 用	41	65	23
経 常 利 益	408	522	114
特 別 損 失	1	0	△ 1
税 引 前 当 期 純 利 益	406	522	115
法 人 税、住 民 税 及 び 事 業 税	111	159	48
法 人 税 等 調 整 額	△ 18	△ 10	7
当 期 純 利 益	313	373	59

損益の状況

令和3年度上半期の損益状況は、令和2年9月末と比較して、貸出金利息や有価証券利息配当金の増加から、当期純利益は59百万円増加の3億73百万円となりました。



業務純益

(単位:百万円)

	令和2年9月	令和3年9月
業務純益	380	567
実質業務純益	380	564
コア業務純益	419	569
コア業務純益 (投資信託解約損益を除く。)	399	554

(注) 1. 業務純益=業務収益-(業務費用-金銭の信託運用見合費用)

業務費用には、例えば人件費のうち役員賞与等のような臨時的な経費等を含まないこととしています。また、貸倒引当金繰入額が全体として繰入超過の場合、一般貸倒引当金繰入額(または取崩額)を含みます。

2. 実質業務純益=業務純益+一般貸倒引当金繰入額
実質業務純益は、業務純益から、一般貸倒引当金繰入額の影響を除いたものです。

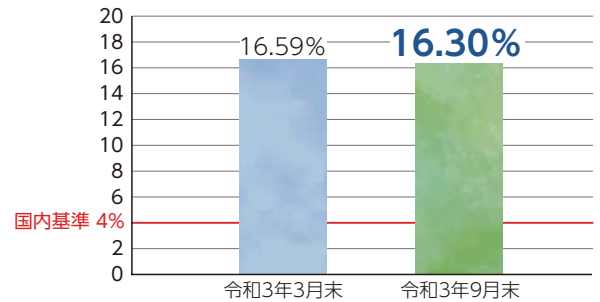
3. コア業務純益=実質業務純益-国債等債券損益
国債等債券損益は、国債等債券売却益、国債等債券償還益、国債等債券売却損、国債等債券償還損、国債等債券償却を通算した損益です。

単体自己資本比率(国内基準)

令和3年9月末

16.30%

自己資本比率は金融機関の健全性、安全性をはかる重要な指標であり、比率が高いほど健全な財務体質であるといわれております。当金庫の自己資本比率16.30%は信用金庫に義務づけられている**国内基準の4%を大きく上回っております**。今後とも、皆様に安心してお取引いただけるよう、自己資本の充実に努めてまいります。



自己資本比率規制

●新自己資本比率規制(バーゼルⅢ)による開示について

バーゼルⅢとは、主要国の金融監督当局で構成するバーゼル銀行監督委員会が2010年9月に公表した、国際的に業務を展開する銀行の健全性を維持するための新たな自己資本比率規制のことです。国内基準行についてもバーゼルⅢを踏まえ、平成26年3月期より、自己資本の質の向上等が見直しが図られた新たな自己資本比率規制が適用されました。

この新自己資本比率規制の第3の柱(市場規律)に基づいて、当金庫の自己資本の構成等自己資本の充実の状況について情報開示いたします。

●自己資本の構成に関する事項

◆単体自己資本比率表

(単位:百万円)

項目	令和3年3月期	令和3年9月期
コア資本に係る基礎項目		
普通出資又は非累積的永久優先出資に係る会員勘定の額	20,816	21,186
うち、出資金及び資本剰余金の額	793	789
うち、利益剰余金の額	20,054	20,396
うち、外部流出予定額(△)	31	0
うち、上記以外に該当するものの額	△1	△0
コア資本に係る基礎項目の額に算入される引当金の合計額	236	231
うち、一般貸倒引当金コア資本算入額	236	231
コア資本に係る基礎項目の額(イ)	21,052	21,418
コア資本に係る調整項目		
無形固定資産(モーゲージ・サービシング・ライツに係るものを除く。)の額の合計額	32	27
うち、のれん及びモーゲージ・サービシング・ライツに係るもの以外の額	32	27
前払年金費用の額	55	59
コア資本に係る調整項目の額(ロ)	88	86

項目	令和3年3月期	令和3年9月期
自己資本		
自己資本の額((イ)-(ロ))(ハ)	20,963	21,331
リスク・アセット等		
信用リスク・アセットの額の合計額	120,048	124,513
うち、経過措置によりリスク・アセットの額に算入される額の合計額	△1,425	△1,425
うち、他の金融機関等向けエクスポージャー	△1,425	△1,425
オペレーショナル・リスク相当額の合計額を8パーセントで除して得た額	6,293	6,293
リスク・アセット等の額の合計額(ニ)	126,341	130,806
自己資本比率		
自己資本比率((ハ)/(ニ))	16.59%	16.30%

(注) 自己資本比率の算出方法を定めた「信用金庫法第89条第1項において準用する銀行法第14条の2の規定に基づき、信用金庫及び信用金庫連合会がその保有する資産等に照らし自己資本の充実の状況が適当であるかどうかを判断するための基準(平成18年金融庁告示第21号)」に基づき算出しております。なお、当金庫は国内基準により自己資本比率を算出しております。

有価証券の時価情報

有価証券運用は、格付けの高い公社債等を中心に安全な運用に努めております。令和3年9月末は、市場環境良好により、保有する投資信託の含み益が増加しました。

●その他有価証券で時価のあるもの

(単位:百万円)

	種 類	令和3年3月			令和3年9月		
		貸借対照表計上額	取得原価	差 額	貸借対照表計上額	取得原価	差 額
貸借対照表計上額が取得原価を超えるもの	株 式	418	341	76	466	385	81
	債 券	81,796	80,580	1,216	87,757	86,623	1,134
	国 債	10,025	9,792	232	11,670	11,427	242
	地 方 債	39,923	39,331	592	39,436	38,927	509
	社 債	29,002	28,653	348	33,003	32,666	336
	その他(債券)	2,844	2,801	43	3,647	3,601	45
	そ の 他	11,485	10,749	736	14,654	13,723	931
小 計	93,700	91,671	2,028	102,879	100,732	2,147	
貸借対照表計上額が取得原価を超えないもの	株 式	74	77	△ 2	112	118	△ 5
	債 券	22,106	22,364	△ 257	18,529	18,694	△ 164
	国 債	5,300	5,383	△ 83	4,960	4,999	△ 39
	地 方 債	3,820	3,860	△ 40	3,883	3,906	△ 23
	社 債	10,321	10,410	△ 89	6,428	6,480	△ 52
	その他(債券)	2,664	2,709	△ 44	3,258	3,308	△ 50
	そ の 他	6,747	6,958	△ 211	6,342	6,533	△ 190
小 計	28,928	29,399	△ 471	24,985	25,346	△ 361	
合 計		122,628	121,071	1,556	127,864	126,078	1,785

(注) 1.貸借対照表計上額は期末日における市場価格等に基づいております。
2.時価を把握することが極めて困難と認められる有価証券は本表には含めておりません。

●時価を把握することが極めて困難と認められる有価証券の主な内容および貸借対照表計上額

(単位:百万円)

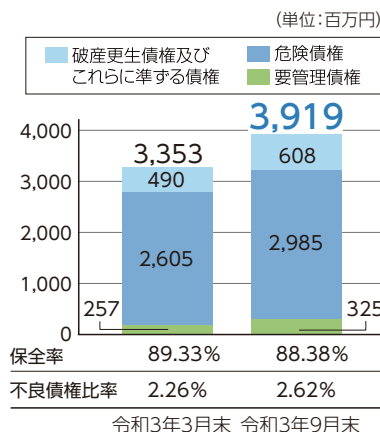
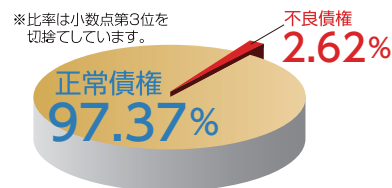
内 容	貸借対照表計上額	
	令和3年3月	令和3年9月
子会社株式および関連法人等株式	10	10
子 会 社 株 式	10	10
そ の 他 有 価 証 券	57	61
非 上 場 株 式	48	48
組 合 出 資 金	9	12

不良債権の状況

不良債権額は令和3年3月末と比較して565百万円増加しましたが、保全率は88.38%と高く、保全面では万全となっております。当金庫は資産の健全性の確保を最優先に考え、不良債権の処理については適切な償却・引当を行っております。

(単位:百万円)

区 分		開示残高 (A)	保全額 (B)	担保・保証等による回収見込額	貸倒引当金	保全率 (B)/(A)
	令和3年9月	608	608	496	111	100.00%
危 険 債 権	令和3年3月	2,605	2,406	2,018	387	92.35%
	令和3年9月	2,985	2,747	2,319	428	92.03%
要 管 理 債 権	令和3年3月	257	99	84	14	38.50%
	令和3年9月	325	108	89	18	33.23%
小 計	令和3年3月	3,353	2,996	2,487	508	89.33%
	令和3年9月	3,919	3,463	2,905	558	88.38%
正 常 債 権	令和3年3月	144,432				
	令和3年9月	145,379				
合 計	令和3年3月	147,785				
	令和3年9月	149,298				
不良債権比率	令和3年3月		2.26%			
	令和3年9月		2.62%			



●保全率は、不良債権のうち担保・保証付と貸倒引当金等によりカバーされている比率です。

(注) 上記計数は「金融再生法ベースの債権区分による開示」であります。

会員様向けアンケート結果について

当金庫では、地域密着金融機関を目指し、お客様の満足度向上とともに、経営改善に役立てることを目的として、会員様にご協力をいただきアンケートを実施しております。

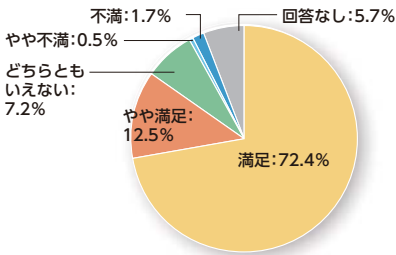
皆様からいただいた貴重なご意見・ご要望は、今後の当金庫の経営に活かし、皆様にご満足いただける地域金融機関を目指してまいりますので、引き続きご愛顧賜りますようお願い申し上げます。なお、今年度も会員様向けアンケートの調査結果と、アンケートで寄せられたご意見等の一部を掲載させていただきました。

また、アンケートにご協力いただいた方の中から、抽選で50名の方にクオカード(1,000円分)のプレゼントをさせていただきました。

●会員様向けアンケート調査結果(有効回答数821通)

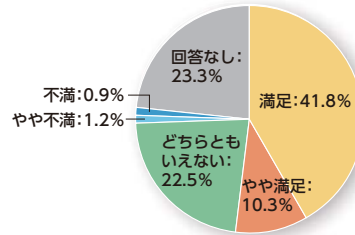
毎期、会員の皆様にお送りしている事業報告書にアンケート回答用紙を同封させていただきました。

表1 窓口対応について



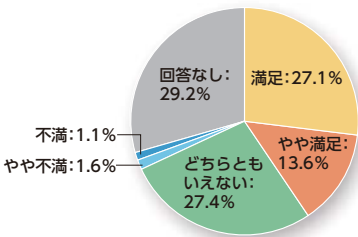
お客様により一層ご満足いただくためにも、明るく爽やかな対応を心がけるとともに、丁寧かつ分かりやすい説明に努めてまいります。

表2 渉外係の対応について



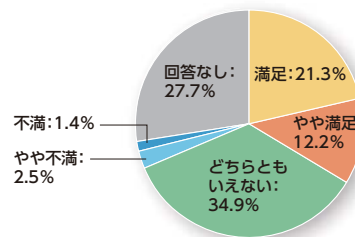
渉外係のお客様への訪問頻度や接する機会を増やすことで、ご意見・ご要望にいち早くお応えできるように取り組んでまいります。

表3 ローン商品について



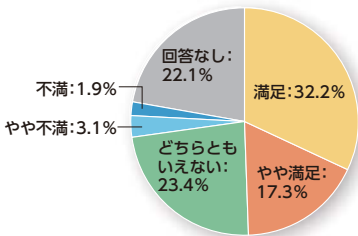
当金庫をよりご利用していただくため、様々なニーズに応えられる商品の品揃えと、お客様の意向に沿った商品提案に取り組んでまいります。

表4 資産運用商品について



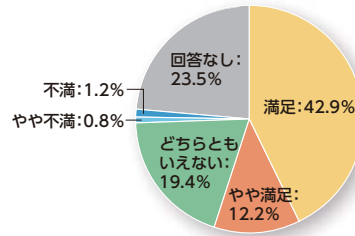
当金庫では、お客様の資産運用等のご相談を個別に承るマネーアドバイザーが営業店の職員とともに訪問させていただいております。何かお困りの事がございましたら、お取引店へ気軽にお問い合わせください。

表5 情報提供について



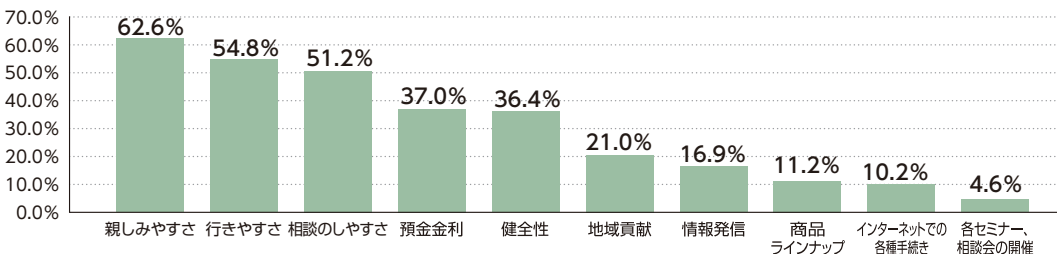
昨年、当金庫の公式LINEアカウントを開設致しました。当金庫主催イベント情報や地域の情報を発信しておりますので、ホームページと併せて是非ご利用ください。

表6 相談受付について



金融機関に求められる「親しみやすさ」「相談のしやすさ」に応えられるよう、より一層信頼度ナンバー1の金融機関を目指して取り組んでまいります。

表7 金融機関に求めるもの(複数回答)



健全性や地域貢献を求めるお客様も多いなか、それ以上に親しみやすさや行きやすさ、相談のしやすさが求められている結果となりました。これから一人ひとりのお客様に寄り添い、より一層地域密着型営業・フェイストゥフェイスに努めてまいります。

●会員様向けアンケートで寄せられたご意見等の一部をご紹介します。

1.そらちしんきんマルシェ等のイベントがいつ開催されているのかわからない。

⇒ご意見ありがとうございます。お客様のお役に立つ情報をより一層積極的に発信できるよう努めてまいります。また、当金庫では公式LINEアカウントを開設しており、そちらでもイベント情報を発信しておりますので、この機会に是非ご登録ください。

2.客に対する対応に誠実さが感じられない。

⇒ご不快な思いをさせてしまい申し訳ございません。当金庫では、地域の皆様から信頼される金融機関を目指し、お客様一人ひとりと真摯に向き合い、真心を持って対応するよう努めてまいります。

店舗のご案内

■ 店舗一覧およびATM設置状況 (令和3年10月末現在)

店名	所在地	電話番号	ATMコーナーのご利用時間		
			平日	土曜	日曜・祝日
本店	岩見沢市3条西6丁目2番地1	☎(0126)22-1150	8:45~19:00	9:00~17:00	9:00~17:00
幌向支店	岩見沢市幌向1条2丁目112番地1	☎(0126)26-2021	9:00~18:00	9:00~17:00	休業
栗沢支店	岩見沢市栗沢町本町55番地1	☎(0126)45-2324		休業	
鉄北支店	岩見沢市北2条西11丁目1番3号	☎(0126)24-6233			
日の出支店	岩見沢市日の出北4丁目2番17号	☎(0126)25-4555			
美園支店	岩見沢市美園4条5丁目1番10号	☎(0126)24-6363			
美唄支店	美唄市大通西1条南1丁目3番6号	☎(0126)62-7511		9:00~17:00	
三笠支店	三笠市幸町12番地7	☎(01267)2-2383		休業	
栗山支店	夕張郡栗山町中央3丁目3番地	☎(0123)72-0208			
由仁支店	夕張郡由仁町本町148番地	☎(0123)83-2011		9:00~17:00	
長沼支店	夕張郡長沼町中央南1丁目1番12号	☎(0123)88-2131		休業	
南幌支店	空知郡南幌町栄町1丁目3番1号	☎(011)378-2311	9:00~17:00		
札幌支店	札幌市中央区北1条西6丁目2番地	☎(011)271-3421	休業		
(事務所)千歳法人オフィス	千歳市千代田町7丁目1789-3 千歳ステーションプラザ4階	☎(0123)29-6850	ATMコーナーを設置していません。		
江別支店	江別市高砂町8番地3	☎(011)383-1011	9:00~18:00	9:00~17:00	休業
札幌北支店	札幌市北区北24条西6丁目1番5号	☎(011)757-3435			
琴似支店	札幌市西区琴似2条3丁目1番12号	☎(011)644-4422			
白石支店	札幌市白石区本通5丁目南4番36号	☎(011)862-7766			
平岸支店	札幌市豊平区平岸2条9丁目2番11号	☎(011)831-8555			
厚別支店	札幌市厚別区厚別西5条2丁目1番27号	☎(011)895-2111			
札幌西支店	札幌市西区西町北20丁目3番10号	☎(011)666-8111			
札幌東支店	札幌市東区北19条東16丁目1番8号	☎(011)783-3611			

※店舗併設のATMコーナーでは目の不自由な方もご利用いただけるATMを設置しています。

※千歳法人オフィスの業務内容は事業性融資業務全般とし、預金・為替業務は取扱いたしません。

■ 店外ATMコーナー (令和3年10月末現在)

店名	所在地	平日	土曜・日曜・祝日
イオン岩見沢店※	岩見沢市大和4条8丁目1	9:00~19:00	9:00~17:00
ビッグハウス岩見沢店	岩見沢市大和1条9丁目1	9:00~21:00	9:00~21:00
であえーる	岩見沢市3条西4丁目	9:00~19:00	9:00~18:00
一条出張所※	岩見沢市1条西1丁目	9:00~17:00	休業
岩見沢市役所※	岩見沢市鳩が丘1丁目	9:00~17:30	
北海道中央労災病院※	岩見沢市4条東16丁目	9:00~17:00	
岩見沢市役所北村支所	岩見沢市北村赤川593番地の1	9:00~17:00	9:00~17:00
イオンスーパーセンター三笠店※	三笠市岡山1059番地の1	9:00~19:00	
JR岩見沢駅	岩見沢市有明町南	9:00~21:00	9:00~21:00
本店春日出張所※	岩見沢市春日町2丁目2番22号	9:00~17:00	休業

※のATMコーナーでは目の不自由な方もご利用いただけるATMを設置しています。

—お知らせ—

全国のセブン銀行ATM、ゆうちょ銀行ATM、ローソン銀行ATMでもそらちんきんのカードがご利用いただけます。また、北洋銀行ATMでは、平日8:45~18:00の間、無料でそらちんきんのカードがご利用いただけます。

北洋銀行



空知信用金庫

空知信用金庫と北洋銀行はATM相互無料提携をはじめました。

お取引の種類 **お引出し**

ご利用時間: 平日 8:45~18:00

※対象は個人のキャッシュカードのみとなります。

※お振込みにはATM設置側金融機関所定の振込手数料がかかります。



ID 検索またはこちらからご登録ください。 © LINE

LINEで
友だちになろう!

@544peurm

うれしい情報をLINEでお届け!

上半期ディスクロージャー (令和3年11月発行)



空知信用金庫

〒068-8660 北海道岩見沢市3条西6丁目2番地1
http://www.shinkin.co.jp/sorachi/

※こちらから、当金庫ホームページにアクセスが可能です。

