

紙通帳から『しんきん通帳アプリ』へ

# たかしん

## しんきん通帳アプリ



   
いつでもどこでも、  
入出金明細や残高を  
スマホで確認！

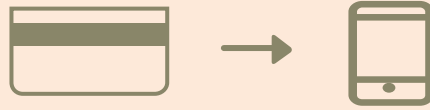
ご利用  
無料

 高岡信用金庫

# 普通預金（総合）口座をお持ちの 全ての個人のお客さまがご利用いただけます

まずアプリを登録

## 口座番号そのまま！スマホでカンタン登録！



口座開設時にご登録いただいた  
口座情報やお客さま情報などを  
入力していただきます。



お客さま情報の入力

アプリの登録後で「ネット」や

## 保有口座を最大5つまで登録できます！

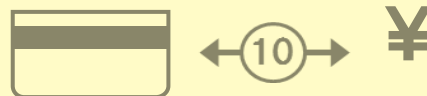


登録した口座を一覧で確認でき、  
「紙通帳」か、「通帳アプリ」へ  
切替済かも一目でわかります。



口座一覧

## 直近10回分の入出金明細が見られます！



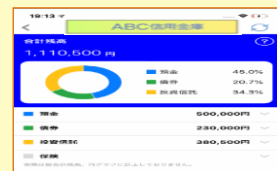
入出金明細をタップすると  
詳細情報も確認できます。



入出金明細照会

## 保有資産一覧が見られます！


各資産（預金、債券、投資信託、  
保険）をタップすると詳細情報も  
確認できます。



保有資産一覧

「通帳アプリ口座」への切替後で「ネット」や

## 最大10年間分の入出金明細が見られます！



「通帳」のように見られます。  
総合口座の場合、総合口座定期  
預金も閲覧可能です。



入出金明細

## 検索・メモなど便利な管理機能も！

期間や金額で明細を検索できます。  
また、明細詳細にメモ情報を書いたり、  
過去の明細のファイルも保存できます。



# アプリの登録方法

## 1 アプリをQRコードでダウンロード

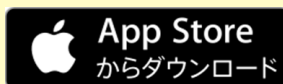


しんきん 通帳

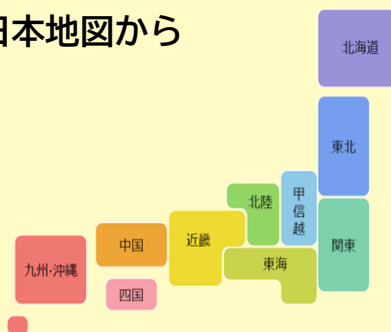
Android の方はこちら



iPhone の方はこちら



## 2 アプリ起動後、日本地図から北陸を選択



## 3 検索画面より高岡信用金庫を選択し登録する口座の支店番号と口座番号を入力

## 4 当金庫にご登録いただいているお客様のカナ氏名・生年月日・電話番号の下4ケタを入力

## 5 キャッシュカードの暗証番号を入力しメールアドレスを登録

Carrier 10:00 AM

暗証番号入力

本人情報入力 暗証番号入力 メールアドレス登録 パスワード登録

キャッシュカード暗証番号（半角数字4桁）をご入力の上、「次へ」ボタンを押してください。

キャッシュカ **暗証番号**

次へ

Carrier 1:36 PM

メールアドレス登録

本人情報入力 暗証番号入力 メールアドレス登録 パスワード登録

アプリに登録メールアドレスを入力ください。

メールア **メールアドレス**

**メールアドレス(再入力)**

登録

## 6 5で登録したメールアドレスに送られてくる認証コードを入力し、次回以降、本アプリを利用して入出金明細等を閲覧する際のパスワードを登録

< メール認証画面

登録されたメールアドレスに認証コードを送付しました。以下の入力フォームに認証コードを入力し、確認ボタンを押下してください。

kabdj@pbmailtest.com

数分経過後にもメールが届かない場合は、認証コードの再送をお試しください。

認証コード **認証コード**

認証コードの再送 確認

17:51

パスワード登録

本人情報入力 暗証番号入力 メールアドレス登録 パスワード登録

残高照会等の認証で使用するパスワードを半角英数字混在8~32桁で入力してください。

パスワード **パスワード**

確認 **パスワード(再入力)**

今後の認証方法を選択してください。

# 登録完了！

ホーム画面の「残高明細」をタップすると登録口座一覧が表示され、さらに、確認したい口座をタップすると入出金明細（直近10回分）が確認できます

15:23

ABC信用金庫

口座追加

バナー

残高明細 通帳アプリ登録手続き

保有資産照会

ホームページ インターネットバンキング

13:08

ABC信用金庫

保有資産照会

メイン口座  
シケン 907 様  
1823金庫038支店  
総合 111-1111111

サブ口座  
シケン 907 様  
1823金庫038支店  
総合 111-1234567

# 「紙通帳口座」から 「通帳アプリ口座」への切替

- 1 入出金明細の確認画面で  
「アプリへの通帳登録はこちら」をタップ



- 2 注意事項を必ずお読みください



## 切替完了！

入出金明細の確認画面でスマホを横に  
すると「通帳」のように確認できます

年月日	お取引内容	お支払金額	お預り金額	差引残高	メモ
2016-01-01	x * 摘要摘要摘要	入出金摘要入出金摘要...	700,000円	10,000,000円	
2016-01-02	x * 摘要	入出金摘要	700,000円	.....	
2016-01-03	x * 摘要	入出金摘要	700,000円	-10,000,000円	
2016-01-04	x * 摘要	入出金摘要	700,000円	10,000,000円	
2016-01-05	x * 摘要	入出金摘要	700,000円	10,000,000円	
2016-01-06	x * 摘要	入出金摘要	700,000円	10,000,000円	

# ご留意いただきたい事項

1. 紙通帳口座から通帳アプリ口座に切替えた場合、A T Mでのお取引はキャッシュカードのみとなり、紙通帳によるお取引がご利用いただけなくなります。
2. 紙通帳口座から通帳アプリ口座に切り替えた場合、切替前日以前の未記帳明細は、切替日の翌々日より、『しんきん通帳アプリ』でご覧いただけます。  
なお、記帳済みの入出金明細は、『しんきん通帳アプリ』ではご覧いただけません。
3. 店頭でのお手続き
  - (1) 普通預金の入金や定期預金の新約の際には、『しんきん通帳アプリ』が入ったスマートフォンをご持参ください。
  - (2) 普通預金の出金や解約、定期預金の解約の際には、お届け印鑑、『しんきん通帳アプリ』が入ったスマートフォンをご持参ください。  
(お取引の内容によっては、本人確認書類の提示を求める場合があります)
4. 通帳アプリ口座から紙通帳口座に戻される場合は、ご来店いただく必要があります。また新たな通帳発行手続きとなり、所定の通帳再発行手数料が必要となります。(通帳アプリ口座切替前に使用していた紙通帳はお使いになれません)