

紙通帳から『しんきん通帳アプリ』へ

たがしん

通帳アプリ口座



 
いつでもどこでも、
入金明細や残高を
スマホで確認！

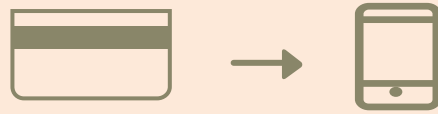
ご利用
無料

 高岡信用金庫

普通預金（総合）口座をお持ちの 全ての個人のお客さまがご利用いただけます

まずアプリを登録

口座番号そのまま！スマホでカンタン登録！



口座開設時にご登録いただいた
口座情報やお客さま情報などを
入力していただけます。



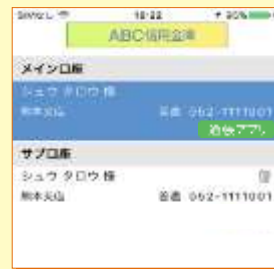
お客さま情報の入力

アプリの登録後できること

保有口座を最大5つまで登録できます！



登録した口座を一覧で確認でき、
「紙通帳」か、「通帳アプリ」へ切替済
かも一目でわかります。



口座一覧

直近10回分の入出金明細が見られます！




入出金明細をタップすると
詳細情報も確認できます。



入出金明細照会

「通帳アプリ」への切替後できること

最大10年間分の入出金明細が見られます！



「通帳」のように見られます。
総合口座の場合、総合口座
定期預金も閲覧可能です。



入出金明細

検索・メモなど便利な管理機能も！

明細検索



期間や金額で明細を検索できます。
また、明細詳細にメモ情報を書いたり、
過去の明細のファイルも保存できます。



アプリの登録方法

1 アプリをQRコードでダウンロード



しんきん通帳

Androidの方はこちら



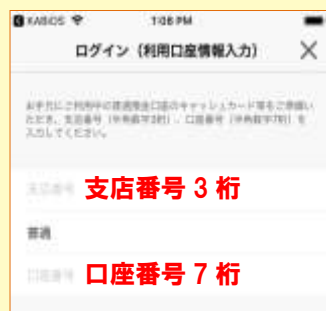
iPhoneの方はこちら



2 アプリ起動後、日本地図から北陸を選択



3 検索画面より高岡信用金庫を選択し登録する口座の支店番号と口座番号を入力



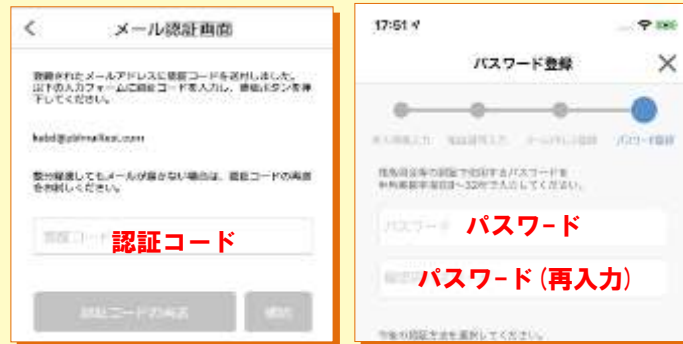
4 当金庫にご登録いただいているお客様のカナ氏名・生年月日・電話番号の下4ケタを入力



5 キャッシュカードの暗証番号を入力しメールアドレスを登録



6 5で登録したメールアドレスに送られてくる認証コードを入力し、次回以降、本アプリを利用して入出金明細等を開覧する際のパスワードを登録



登録完了！

ホーム画面下の「一覧」をタップすると登録口座一覧が表示され、さらに、確認したい口座をタップすると入出金明細（直近10回分）が確認できます



紙通帳から「通帳アプリ口座」への切替方法

- 1 入出金明細の確認画面で「アプリへの通帳登録はこちら」をタップ



- 2 注意事項を必ずお読みください



切替完了！

入出金明細の確認画面でスマホを横にすると「通帳」のように確認できます

年月日	お取引内容	お支払金額	お振り込み	お引当金	メモ
2018-01-01	※ 振替	入出金摘要	700,000円	10,000,000円	
2018-01-02	※ 振替	入出金摘要	700,000円	*****	
2018-01-03	※ 振替	入出金摘要	700,000円	-10,000,000円	
2018-01-04	※ 振替	入出金摘要	700,000円	10,000,000円	
2018-01-05	※ 振替	入出金摘要	700,000円	10,000,000円	

ご留意いただきたい事項

1. 紙通帳口座から通帳アプリ口座に切替えた場合、A T Mでのお取引はキャッシュカードのみとなり、紙通帳によるお取引がご利用いただけなくなります。
2. 紙通帳口座から通帳アプリ口座に切り替えた場合、切替前日以前の未記帳明細は、切替日の翌々日より、『しんきん通帳アプリ』でご覧いただけます。
なお、記帳済みの入出金明細は、『しんきん通帳アプリ』ではご覧いただけません。
3. 店頭でのお手続き
 - (1) 普通預金の入金や定期預金の新約の際には、『しんきん通帳アプリ』が入ったスマートフォンをご持参ください。
 - (2) 普通預金の出金や解約、定期預金の解約の際には、お届け印鑑、『しんきん通帳アプリ』が入ったスマートフォンをご持参ください。(お取引の内容によっては、本人確認書類の提示を求める場合があります)
4. 通帳アプリ口座から紙通帳口座に戻される場合は、ご来店いただく必要があります。また新たな通帳発行手続きとなり、所定の通帳再発行手数料が必要となります。(通帳アプリ口座切替前に使用していた紙通帳はお使いになれません)