

紙通帳から『しんきん通帳アプリ』へ

# たかしん

## 通帳アプリ口座



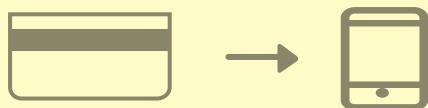
いつでもどこでも、  
入金明細や残高を  
スマホで確認！

ご利用  
無料

# 普通預金をお持ちの 全ての個人のお客さまが ご利用いただけます

アプリへの1回登録後できること

## 口座番号そのままスマホでカンタン登録！



口座開設時にご登録いただいているお客さま情報や口座情報などにより本人確認を実施します。



## 保有口座を最大5つまで登録できます！

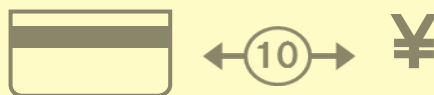


登録した口座が「通帳アプリ口座」か「紙通帳口座」かが一目でわかります。



口座一覧

## 直近10回分の取引明細が見られる！




それぞれの明細をタップするとその明細の詳細情報が確認できます。



入出金明細照会

通帳アプリ口座への切替後できること

## 最大2年間分の取引明細が見られる！



通帳アプリ口座切替後の取引明細をご確認いただけます。総合口座の場合、総合口座定期預金も閲覧可能です。



## 検索・メモなど便利な管理機能も！



期間・金額などから明細を探せます。また、各明細にメモ情報を書いたり、過去の明細をファイル保存できます。



# ご登録方法

## 1 アプリをQRコードでダウンロード



しんきん通帳

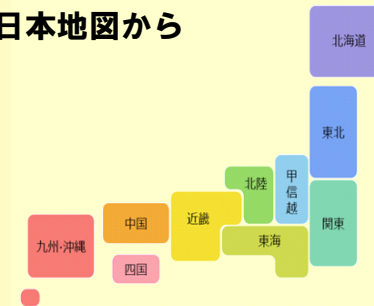
Androidの方はこちら



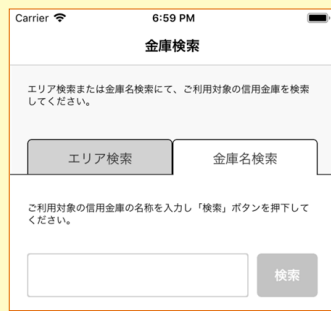
iPhoneの方はこちら



## 2 アプリ起動後、日本地図から北陸を選択



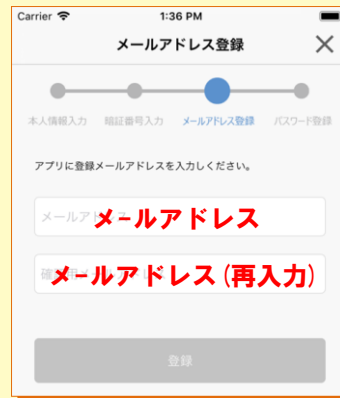
## 3 検索画面より高岡信用金庫を選択し登録する口座の支店番号と口座番号を入力



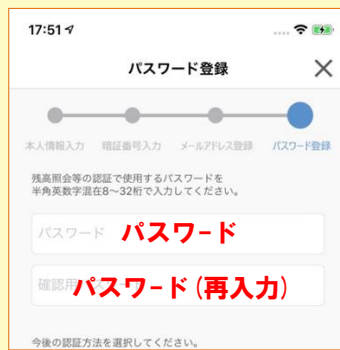
## 4 当金庫にご登録いただいているお客様のカナ氏名・生年月日・電話番号下4ケタを入力



## 5 キャッシュカードの暗証番号を入力し メールアドレスを登録

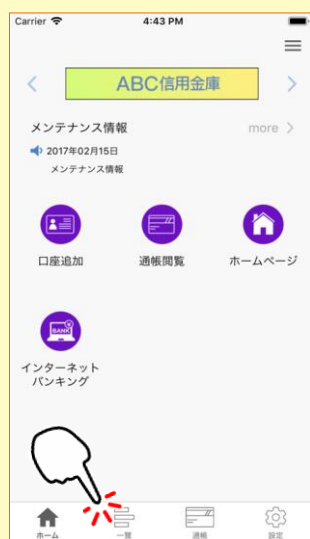


## 6 次回以降、 本アプリで口座情報を 閲覧する際の パスワードを登録



## 登録完了！

ホーム画面下の「一覧」をタップすると  
登録口座の一覧が表示され  
取引明細が確認できるようになります



# 通帳アプリ口座への切替

## 1 取引明細の確認画面より 「通帳アプリ利用手続きはこちら」をタップ



## 2 注意事項を必ずお読みください



**手続完了！**

取引明細の確認画面からスマホを  
横にしますと通帳が確認できます

年月日	お取引内容	お支払金額	お預り金額	差引残高	メモ
2016-01-01	摘要摘要摘要	入出金摘要入出金摘要...	700,000円	10,000,000円	
2016-01-02	摘要	入出金摘要	700,000円	.....	
2016-01-03	摘要	入出金摘要	700,000円	-10,000,000円	
2016-01-04	摘要	入出金摘要	700,000円	10,000,000円	
2016-01-05	摘要	入出金摘要	700,000円	10,000,000円	
2016-01-06	摘要	入出金摘要	700,000円	10,000,000円	

# ご留意いただきたい事項

1. 紙通帳口座から通帳アプリ口座に切替えた場合
  - (1) A T Mでのお取引はキャッシュカードのみとなり、**紙通帳によるお取引がご利用いただけなくなります。**
  - (2) 通帳アプリ口座切替前の取引明細は『しんきん通帳アプリ』ではご覧いただけないため、**紙通帳を記帳してからお切替えください。**（未記帳明細の確認はご来店いただく必要があります、取引明細の発行に所定の手数料がかかります）
2. 2年を経過した取引明細は表示されません。必要に応じて明細を出力し保存ください。
3. 店頭でのお手続き
  - (1) 普通預金の入金や定期預金の新約の際には、『しんきん通帳アプリ』が入ったスマートフォンをご持参ください。
  - (2) 普通預金の出金や解約、定期預金の解約の際には、お届け印鑑、『しんきん通帳アプリ』が入ったスマートフォンをご持参ください。（お取引の内容によっては、本人確認書類の提示を求める場合があります）
4. 通帳アプリ口座から紙通帳口座に戻される場合は、ご来店いただく必要があります。また新たな通帳発行手続きとなり、所定の通帳再発行手数料が必要となります。（通帳アプリ口座切替前に使用していた紙通帳はお使いになれません）