

スマホアプリで残高・入出金明細が確認できます！

スマートフォン向け

たかしん

バンキングアプリサービス



ご利用無料！

来店不要！！

残高照会

入出金明細照会

スマホ通帳


iPhone・Android に対応

ダウンロードは各アプリストアから



※Apple および Apple ロゴは米国その他の国で登録された Apple Inc. の商標です。
App Store は Apple Inc. のサービスマークです。
※Android, Google Play, Google Play ロゴは、Google Inc. の商標です。

人、街、未来にニューバンク
高崎信用金庫
www.takashin-net.co.jp



【残高照会・入出金明細照会】

ログイン画面で「ログイン」をタップしてください。



残高照会・入出金明細照会画面が表示されます。



【スマホ通帳】

【縦画面】



明細単位でメモ入力が可能です。

【横画面】●通帳イメージで表示



スマートフォンの縦横回転に対応しています。

【ご利用時間】
■：ご利用いただけます
□：ご利用いただけません

ご利用機能	平日(当金庫営業日)	土曜日	日曜日・祝日
残高照会	7:00 ~ 23:00	8:00 ~ 22:00	8:00 ~ 21:00
入出金明細照会	7:00 ~ 23:00	8:00 ~ 22:00	8:00 ~ 21:00
スマホ通帳	取得した明細の閲覧 365日24時間OK		
データの更新	7:00 ~ 23:00	8:00 ~ 22:00	8:00 ~ 21:00
キャッシュカードをお持ちの方	8:00 ~ 22:00	8:00 ~ 19:00	8:00 ~ 19:00
契約者IDをお持ちの方	7:00 ~ 23:00	8:00 ~ 22:00	8:00 ~ 21:00

※上記の他、緊急メンテナンス等によりご利用いただけない場合もございます。

たかしん バンキングアプリサービス

ご利用に関してのご案内

ご利用いただける方

スマートフォン (iPhone、Android 端末) をお持ちの次のいずれかの方
●たかしんのキャッシュカードをお持ちの個人の方
●たかしん個人向けインターネットバンキングをご利用いただいている方

ご利用料金

無料
※アプリのダウンロードやアプリを利用する際に発生する通信料はお客様のご負担となります。

推奨環境

iPhone iOS 10 ~ 12
Android Android OS 5.0 ~ 9.0

お使いいただける機能

【残高照会】
普通預金、当座預金、貯蓄預金、納税準備預金、カードローンの口座残高をご確認いただけます。

【入出金明細照会】
普通預金、当座預金、貯蓄預金、納税準備預金、カードローンの入出金明細の照会ができます。
※照会可能期間 60 日

【スマホ通帳】
普通預金、当座預金、貯蓄預金、納税準備預金、カードローンの入出金明細をスマートフォンに保存して表示することができます。
※ダウンロード期間25ヶ月(アプリ利用開始以降)
※明細毎にメモを記入することができます (1 明細につき 20 文字まで)

※同一名義で最大 5 口座まで登録いただけます。

ご注意事項

- キャッシュカード暗証番号やたかしん個人向けインターネットバンキングのパスワードは第三者に知られたり盗まれたりしないようお客様自身で厳重に管理してください。
- 機種、端末の設定等により、正常に動作しない場合があります。
- メンテナンス等によりご利用いただけない場合がございますのであらかじめご了承ください。

本アプリについてのお問い合わせ先


高崎信用金庫 事務管理部 027-360-3472

【受付時間】 平日 9:00 ~ 17:00

(土曜・日曜、祝祭日および金融機関休業日はご利用できません)

2019年5月7日現在

人、街、未来にニューバンク
高崎信用金庫
www.takashin-net.co.jp




初回利用開始手続きの流れ

「しんきんバンキングアプリ」をインストールし、アイコンをタップしてください。



アプリ利用規定をご確認のうえ、「同意します」にチェックを入れ「次へ」をタップしてください。




チュートリアル画面をご確認のうえ、「始める」をタップしてください。



信用金庫選択画面で「た行」→「高崎信用金庫」をタップしてください。



利用規定をご確認のうえ、「同意します」にチェックを入れ「利用申込」をタップしてください。



登録方法を選択します。どちらを選択するかは下段の2項目をご確認ください。

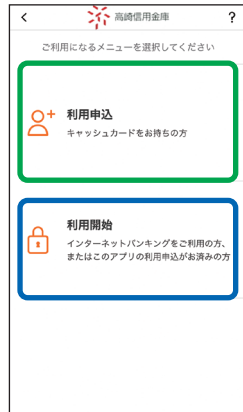


下段へ

当金庫のキャッシュカードをお持ちでこのアプリを初めて利用される方

※たかしん個人向けインターネットバンキングをすでに契約されている方は下段の「契約者 ID をお持ちの方」から利用登録してください。

「利用申込」をタップします。



「利用開始」をタップします。

たかしん個人向けインターネットバンキング契約者 ID をお持ちの方

※たかしん個人向けインターネットバンキングを利用されている方、または別の端末からこのアプリを利用したことがある方

キャッシュカード情報を入力してください。



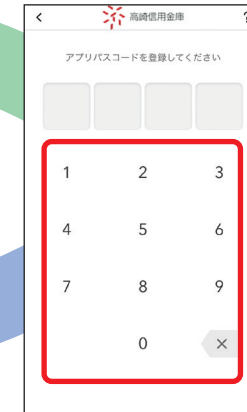
ご希望の契約者 ID とログインパスワードを登録してください。



前画面で登録したログインパスワードを入力して「利用開始」をタップしてください。



アプリパスワードを登録・再入力してください。



登録完了。ご利用になります。



たかしん個人向けインターネットバンキングの契約者 ID とログインパスワードを入力して「利用開始」をタップしてください。

ご注意

※口座の不正利用を防止するため、たかしん個人向けインターネットバンキングをすでに契約されている方で、1年以上ご利用（ログイン）のないお客さまは「現在お取引を停止しております」と表示されます。ご利用をご希望のお客さまはたかしん事務管理部までご連絡ください。