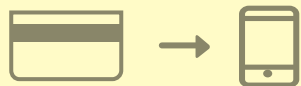


個人で普通預金をお持ちのお客さまは
どなたでもご利用いただけます

口座番号そのまま！スマホでカンタン登録！



口座開設時にご登録いただいた
口座情報やお客さま情報などを
入力していただきます。



お客さま情報入力

保有口座を最大5つまで登録できます！



登録した口座が一目でわかります。



口座一覧

最大10年間分の入出金明細が見られます！

通帳アプリ切替以降の入出金明細が確認できます。
総合口座の場合、総合口座定期預金も閲覧可能です。



入出金明細

検索・メモなど便利な管理機能も！

期間や金額で明細を検索できます。
また、明細詳細にメモ情報を書いたり、
過去の明細のファイルも保存できます。



明細検索

ご留意いただきたい事項

紙通帳から通帳アプリ(通帳レス)に切り替えた場合、
これまで使用していた紙通帳はご使用いただけなくなり、
ATMを使用した通帳によるお取引(振替入金・定期入金等)もご利用いただけません。

紙通帳から通帳アプリ(通帳レス)に切り替える場合、切替前日以前の未記帳明細は、切替日の翌々日より、通帳アプリ(通帳レス)でご覧いただけます。
なお、記帳済みの入出金明細は、通帳アプリ(通帳レス)ではご覧いただけません。

通帳アプリ(通帳レス)ご利用の口座は、原則、ATMのご利用またはインターネットバンキングのご利用によりお取引いただけます。

通帳アプリ(通帳レス)をご利用の口座を紙通帳へ戻す際には、当金庫所定の通帳再発行手数料がかかります。

キャッシュカード暗証番号やパスワードは、第三者に知られたり盗まれたりしないようお客さま自身で厳重に管理してください。

サービスご利用時間

平日 : 0時～24時(24時間お取扱い可能)
土曜日 : 0時～22時
日曜日 : 8時～24時

※メンテナンス等によりご利用いただけない場合がございますのであらかじめご了承ください。

お問い合わせ先

高崎信用金庫 事務管理部
Tel:027-360-3472 (フリーアクセス:0800-800-7466)
【受付時間】平日 9:00～17:00
※土日祝日および金融機関休業日はご利用できません。

紙通帳から通帳レスへ

高崎信用金庫 通帳レスアプリ



いつでもどこでも、
入出金明細や残高を
スマホで確認！

ご利用
無料



人、街、未来にニューバンク
高崎信用金庫
www.takashin-net.co.jp

「通帳アプリ」の登録方法

1 アプリをQRコードでダウンロード



アプリ起動後、日本地図から
お住まいの地区を選択



3 検索画面より当金庫を選択し 登録する口座の支店番号と口座番号を入力



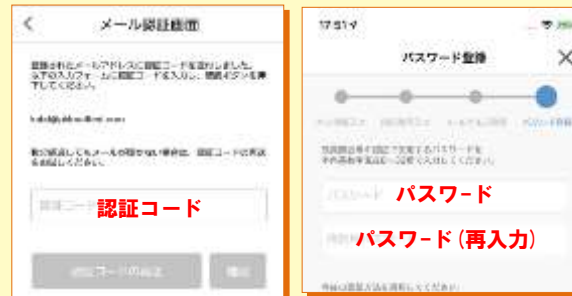
4 当金庫にご登録いただいている お客様の カナ氏名・生年月日・ 電話番号下4ケタ を入力



5 キャッシュカードの暗証番号を入力し メールアドレスを登録



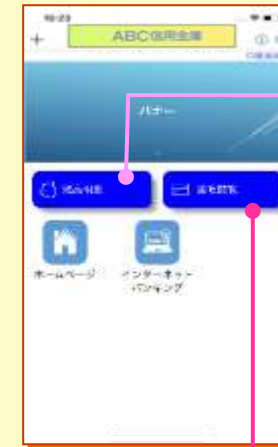
6 5で登録したメールアドレスに送られてくる認証 コードを入力し、次回以降、本アプリを利用して 入出金明細等を開覧する際のパスワードを登録



7 通帳レス利用開始手続きへ進む ※注意事項を必ずお読みください



登録完了 ホーム画面から登録口座一覧や通帳情報、 入出金明細が確認できます

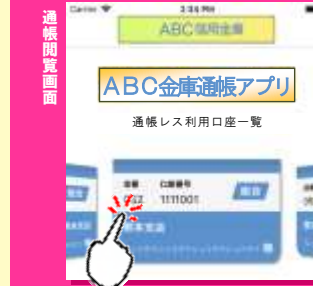


直近10明細分の みの確認

「残高明細」アイコンをタップ
すると、通帳アプリ口座一覧が
表示され、タップで入出金明細
画面（直近明細分）が表示され
ます



通帳イメージの詳細確認 「通帳閲覧」アイコンをタップする と、通帳レス利用口座一覧が表示 され、「通帳デザイン」をタップで紙 通帳のように入出金明細が確認で きます



入出金明細画面



スマホの画面の縦横で
切替わります

画像はイメージです。実際とは異なる場合があります。