

第1編 本サービス画面仕様

1章 メイン画面

メイン画面とは、本システムへログイン後、最初に表示されます企業側の画面とします。メイン画面では、各サービスメニューのほか、ショートカットメニューや為替発信状況等を表示します。

Sample 金庫 (1) ○○信用金庫 WEB-FB 操作体験版 (9)

ようこそ 大崎商事 様 2003/4/12 11:00 ログイン前回 2003/4/11 13:57

ログアウト (8)

メイン 振込・口座振替 手数料照会 契約情報登録・照会 明細情報登録・照会 管理機能

残高照会 入出金明細照会 取引状況照会 (2) デイレード振替照会

証明書更新 電子証明書の更新をお願いします。有効期限が過ぎますとサービスを利用できなくなりますので、左のボタンから電子証明書の更新を行ってください。

利用登録 ワンタイムパスワードの利用登録をお願いします。9999年99月99日過ぎますと、ワンタイムパスワードが必要となる取引がご利用いただけなくなります。左のボタンからワンタイムパスワードの利用登録を行ってください。

税金・公共料金・各種料金を期間に支払える、Pay-easy(ペイジー)がご利用いただけます。左のボタンから申し込んでください。 (3)

レポート

- 1件の振込データについて承認期限が過ぎています。
- 2件の振込データについて振込指定日までに承認がこなわれませんでした。取引状況照会により、振込指定日の変更を行ってください。 (4)
- 3件の口座振替データについて振替指定日前日までに承認がこなわれませんでした。取引状況照会により、振替指定日の変更を行ってください。
- 9/4分の振込データについて、1件の振込がエラーになっています。
- 9/5分の振込データについて、2件の振込取引が正常に発信されました。

お取引状況 (7)

エラー状況
エラーはありません。

為替状況
本日発信予定: 10件
出金処理中: 2件
処理済: 3件
承認済: 6件

口座為替状況
本日振替予定: 10件
処理済: 3件
承認済: 6件

承認待ち件数
【振込】
合計: 6件
WEB: 2件
外部ファイル: 1件
PC: 2件

【振替】
合計: 5件
WEB: 2件
外部ファイル: 1件
PC: 2件

■○○信用金庫からのお知らせ (5)

・2003年03月01日 これはお操作体験版です。

ご契約口座一覧

口座情報	下記のサービスがすぐご利用頂けます。
普通 1234567 シンキントロウ	残高照会 入出金明細照会 (6)
	総合振込 給与・賞与振込 都度振込 口座振替
普通 1234568 シンキンプロウ	残高照会 入出金明細照会
	給与・賞与振込

●入出金明細照会は、税金済みの明細も出力されます。

残高照会
現在残高など口座情報照会できます。

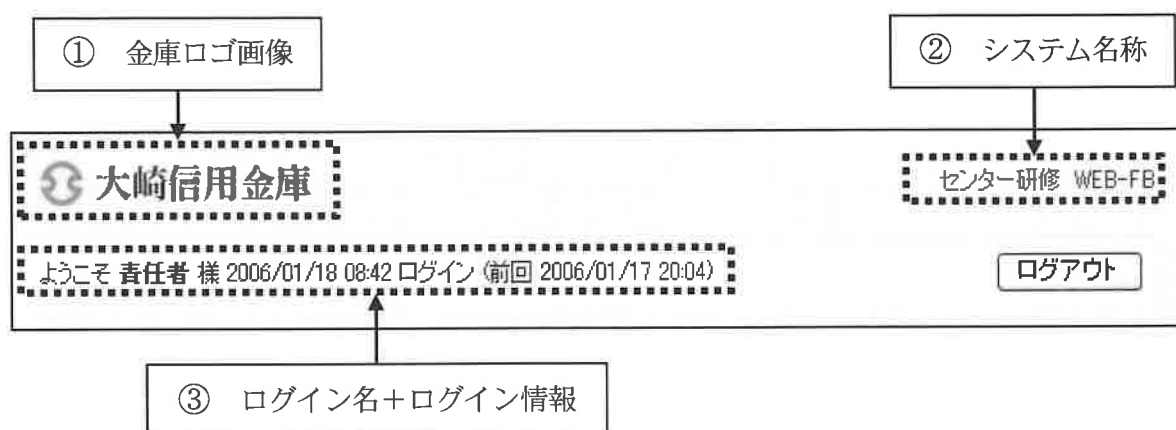
取引状況照会 (1)

お振込や口座振替のお取引状況を照会できます。また、帳票印刷や口座振替の返送データのダウンロードも可能です。

デイレード振替照会
デイレード出力依頼した帳票を照会できます。

入金・各種料金の払込み
総合振込・給与振込・都度振込にてご契約いただいている口座より税金・公共料金・各種料金の払込みがご利用いただけます。

(1) ヘッダー



① 金庫ロゴ画像

② システム名称

『しんきん法人インターネットバンキング WEB-FB』を表示します。

③ ログイン名・ログイン情報

ログインしているユーザ名称、ログイン日時、前回ログイン日時を表示します。

(2) メニュー情報

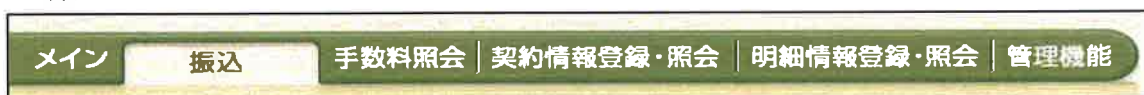


① グローバルメニュー

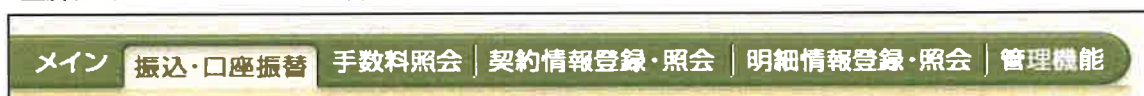
ログインした企業ユーザが、取扱いできる企業向けサービスメニューを表示します。なお、グローバルメニューは、企業パターンにより次のとおり。

企業パターン	表示されますグローバルメニュー
1・2・5	「メイン」「振込」「手数料照会」「契約情報登録・照会」「明細情報登録・照会」「管理機能」を表示します。
3・6	「メイン」「振込・口座振替」「手数料照会」「契約情報登録・照会」「明細情報登録・照会」「管理機能」を表示します。

a. 企業パターン1・2・5の場合



b. 企業パターン3・6の場合



② サブメニュー

グローバルメニューに分類されているサービスを表示します。

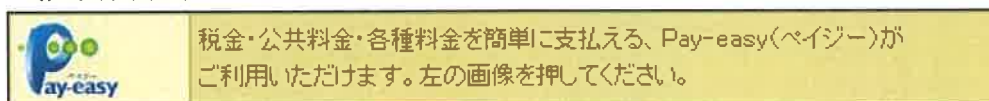
なお、サブメニューは、ログインした企業ユーザの利用権限により利用可能なサービスメニューのみ表示します。

企業ユーザのユーザID別の利用権限は、「第2編1章 メニューと利用権限」を参照。

(3) マルチペイメントサービスリンクボタン

本サービスでのマルチペイメント(税金・各種料金の払込み)へのリンクを表示します。

<画面表示イメージ>



(4) レポート

エラーメッセージ等の通知情報を最大5件まで表示します。

また、企業ユーザがカレンダー管理機能にて設定したメモ情報等も表示します。

レポート表示は指定日の新しいものから表示し、いくつかのメッセージが同日付で存在した場合、優先順位の高いものから表示します。

① メッセージ出力形式

◎表示文字数

1行あたり全角30文字までとし、それ以上の場合は複数行に分割して表示します。

◎表示色

日付や持込件数は赤色表示し、その他の文言は黒色で表示します。

② メッセージ表示内容

企業ユーザへ通知する内容を表示します。

なお、ハイパーリンク形式で表示されているメッセージは、そのメッセージに対応する取引を行います。権限が必要であるため、メッセージをクリックすることにより、そのメッセージに対応する取引画面へ遷移します。

企業パターン毎に表示されますメッセージは次のとおり。

a. 企業パターン1で表示されますメッセージ

優先順位	通知メッセージ	通知条件	表示期間
1	MM/DD分の都度振込データについて、N件の持込がエラーになっています。	利用可能な会社コードの持込データで、振込指定日当日の為替発信終了時刻までに振込処理が正常に完了しなかった都度振込データが存在する場合。	指定日当日為替発信終了時刻～5営業日後まで
2	MM/DDは都度基本料の徴求予定日です。	徴求予定の都度基本料が存在する場合。	基本料徴求日5営業日前～当日まで
3	MM/DDは都度手数料徴求日です。	徴求予定の都度手数料が存在する場合。	振込手数料徴求日5営業日前～当日
4	MM/DD分の都度振込データについて、N件の振込取引が正常に発信されました。	利用可能な会社コードの持込データで、正常に為替発信が行われている都度振込データが存在する場合。	為替発信日当日～5営業日
5	(カレンダー登録内容を表示)	ログインしたユーザがカレンダー管理機能で登録したデータが存在する場合。	カレンダー当日
6	前回、ログインパスワードを変更してからN日経過しています。YY年MM月DD日までにログインパスワードの変更を行ってください。	パスワード強制変更機能を利用している場合で、当日がアラーム期間内に存在する場合。	変更期間内(前回のログインパスワード変更日～変更期間内)

b. 企業パターン2で表示されますメッセージ

優先順位	通知メッセージ	通知条件	表示期間
1	N件の振込データについて承認期限が迫っています。	利用可能な会社コードの持込データで、企業承認が必要な承認待データが存在する場合。 (一時保存は含まない)	指定日5営業日前～当日持込規定時刻まで
2	MM/DD分の振込データについて、N件の持込がエラーになっています。	利用可能な会社コードの持込データで、振込指定日当日の為替発信終了時刻までに振込処理が正常に完了しなかった振込データが存在する場合。	指定日当日為替発信終了時刻～5営業日後まで
3	MM/DD分の都度振込データについて、N件の持込がエラーになっています。	利用可能な会社コードの持込データで、振込指定日当日の為替発信終了時刻までに振込処理が正常に完了しなかった都度振込データが存在する場合。	指定日当日為替発信終了時刻～5営業日後まで
4	N件の振込データについて振込指定日までに承認が行われませんでした。取引状況照会により、振込指定日の変更を行ってください。	利用可能な会社コードの持込データで、振込指定日までに承認されなかった企業承認が必要な持込データが存在する場合。	振込指定日当日の持込規定時刻後～振込指定日の1ヶ月後(実暦日)の翌営業日まで
5	MM/DDは振込基本料の徴求予定日です。	徴求予定の振込基本料が存在する場合。	基本料徴求日5営業日前～当日まで
6	MM/DDは振込手数料徴求日です。	徴求予定の振込手数料が存在する場合。	振込手数料徴求日5営業日前～当日
7	MM/DDは都度基本料の徴求予定日です。	徴求予定の都度基本料が存在する場合。	基本料徴求日5営業日前～当日まで
8	MM/DDは都度手数料徴求日です。	徴求予定の都度手数料が存在する場合。	振込手数料徴求日5営業日前～当日
9	MM/DD分の振込データについて、N件の振込取引が正常に発信されました。	利用可能な会社コードの持込データで、正常に為替発信が行われている振込データが存在する場合。	為替発信日当日～5営業日
10	MM/DD分の都度振込データについて、N件の振込取引が正常に発信されました。	利用可能な会社コードの持込データで、正常に為替発信が行われている都度振込データが存在する場合。	為替発信日当日～5営業日
11	(カレンダー登録内容を表示)	ログインしたユーザがカレンダー管理機能で登録したデータが存在する場合。	カレンダー当日
12	前回、ログインパスワードを変更してからN日経過しています。YY年MM月DD日までにログインパスワードの変更を行ってください。	パスワード強制変更機能を利用している場合で、当日がアラーム期間内に存在する場合。	変更期間内(前回のログインパスワード変更日～変更期間内)

c. 企業パターン3で表示されますメッセージ

(1/2)

優先順位	通知メッセージ	通知条件	表示期間
1	N件の振込データについて承認期限が迫っています。	利用可能な会社コードの持込データで、企業承認が必要な承認待データが存在する場合。 (一時保存は含まない)	指定日5営業日前～当日持込規定時刻まで
2	N件の口座振替データについて承認期限が迫っています。	利用可能な会社コードの持込データで、企業承認が必要な承認待データが存在する場合。 (一時保存は含まない)	指定日5営業日前～1営業日前の持込規定時刻まで
3	MM/DD分の振込データについて、N件の持込がエラーになっています。	利用可能な会社コードの持込データで、振込指定日当日の為替発信終了時刻までに振込処理が正常に完了しなかった振込データが存在する場合。	指定日当日為替発信終了時刻～5営業日後まで
4	MM/DD分の都度振込データについて、N件の持込がエラーになっています。	利用可能な会社コードの持込データで、振込指定日当日の為替発信終了時刻までに振込処理が正常に完了しなかった都度振込データが存在する場合。	指定日当日為替発信終了時刻～5営業日後まで
5	MM/DD分の口座振替データについて、N件の持込がエラーになっています。	利用可能な会社コードの持込データで、振替指定日前営業日のロギング登録終了時刻までにロギング登録処理が正常に完了しなかった口座振替データが存在する場合。	指定日前日ロギング登録終了時刻～5営業日後まで
6	MM/DD分の口座振替持込について、N件の返還データが存在します。	利用可能な会社コードの持込データで、口座振替処理が完了し、結果返還が可能な口座振替データが存在する場合。	発信当日(自振結果更新後)～5営業日後まで
7	N件の振込データについて振込指定日までに承認が行われませんでした。取引状況照会により、振込指定日の変更を行ってください。	利用可能な会社コードの持込データで、振込指定日までに承認されなかった企業承認が必要な持込データが存在する場合。	振込指定日当日の持込規定時刻後～振込指定日の1ヶ月後(実暦日)の翌営業日まで
8	N件の口座振替データについて振替指定日までに承認が行われませんでした。取引状況照会により、振替指定日の変更を行ってください。	利用可能な会社コードの持込データで、振替指定日までに承認されなかった企業承認が必要な持込データが存在する場合。	振替指定日前日の持込規定時刻後～振替指定日の1ヶ月後(実暦日)の翌営業日まで
9	MM/DDは振込基本料の徴求予定日です。	徴求予定の振込基本料が存在する場合。	基本料徴求日5営業日前～当日まで
10	MM/DDは振込手数料徴求日です。	徴求予定の振込手数料が存在する場合。	振込手数料徴求日5営業日前～当日
11	MM/DDは都度基本料の徴求予定日です。	徴求予定の都度基本料が存在する場合。	基本料徴求日5営業日前～当日まで
12	MM/DDは都度手数料徴求日です。	徴求予定の都度手数料が存在する場合。	振込手数料徴求日5営業日前～当日
13	MM/DDは口座振替基本料の徴求予定日です。	徴求予定の口座振替基本料が存在する場合。	基本料徴求日5営業日前～当日まで

(2/2)

優先順位	通知メッセージ	通知条件	表示期間
14	MM/DDは口座振替手数料徴求日です。	徴求予定の口座振替手数料が存在する場合。	振替手数料徴求日5営業日前～当日
15	MM/DD分の振込データについて、N件の振込取引が正常に発信されました。	利用可能な会社コードの持込データで、正常に為替発信が行われている振込データが存在する場合。	為替発信日当日～5営業日
16	MM/DD分の都度振込データについて、N件の振込取引が正常に発信されました。	利用可能な会社コードの持込データで、正常に為替発信が行われている都度振込データが存在する場合。	為替発信日当日～5営業日
17	MM/DD分の口座振替データについて、N件の口座振替取引が正常に発信されました。	利用可能な会社コードの持込データで、正常に発信された口座振替データが存在する場合。	ログイン登録日当日～5営業日
18	(カレンダー登録内容を表示)	ログインしたユーザがカレンダー管理機能で登録したデータが存在する場合。	カレンダー当日
19	前回、ログインパスワードを変更してからN日経過しています。YY年MM月DD日までにログインパスワードの変更を行ってください。	パスワード強制変更機能を利用している場合で、当日がアラーム期間内に存在する場合。	変更期間内 (前回のログインパスワード変更日～変更期間内)

③ レポート一覧表示

レポートは最新の5件が表示され、5件以上レポートがある場合は【更にレポートを見る】ボタンが表示されます。

【更にレポートを見る】ボタンをクリックすると、その時点で参照可能なレポートを全て表示します。

④ カレンダー管理

カレンダー管理の利用権限を持つユーザのみ【カレンダー管理へ】ボタンが表示され、

【カレンダー管理へ】ボタンをクリックすると、カレンダー管理の企業選択画面へ遷移します。

(5) お知らせ

館山信用金庫からのお知らせ情報を表示します。

(6) 契約口座一覧

企業ユーザが、利用可能な決済口座一覧を表示し、契約内容および利用権限に応じて各サービスへのショートカットボタンを表示します。

① 表示されますショートカットボタン

企業パターン	表示内容
1	企業ユーザの契約内容および利用権限に応じて「残高照会」「入出金明細照会」「都度振込」ボタンを表示します。
2	企業ユーザの契約内容および利用権限に応じて「残高照会」「入出金明細照会」「総合振込」「給与・賞与振込」「都度振込」ボタンを表示します。
3	企業ユーザの契約内容および利用権限に応じて「残高照会」「入出金明細照会」「総合振込」「給与・賞与振込」「都度振込」「口座振替」ボタンを表示します。

② ショートカットボタンクリック後の画面

ショートカットボタンをクリックすることで、該当取引画面へ遷移します。

ショートカットボタン	遷移先の画面
残高照会	該当口座の残高照会結果画面へ遷移します。
入出金明細照会	該当口座の入出金明細照会結果画面へ遷移します。 照会期間は「期間指定なし」で入出金明細照会を行います。
総合振込	該当口座を出金元として、総合振込の作成中振込データ一覧画面へ遷移します。
給与・賞与振込	該当口座を出金元として、給与・賞与振込の作成中振込データ一覧画面へ遷移します。
都度振込	該当口座を出金元として、都度振込の振込先区分選択画面へ遷移します。
口座振替	該当口座を出金元として、口座振替の作成中口座振替データ一覧画面へ遷移します。

(7) 取引状況

為替・口座振替のエラー状況、処理状況、承認待ち状況を表示します。

なお、表示する取引状況は、企業ユーザの利用可能な企業（会社コード）に属する決済口座の取引状況とします。

企業パターン	表示内容
1	表示しない。
2	「エラー状況」「為替状況」「承認待ち件数（振込）」を表示します。
3	「エラー状況」「為替状況」「口座振替状況」「承認待ち件数（振込／口座振替）」を表示します。

① エラー状況欄

a. エラー状況欄の表示

持込データにエラーがある場合のエラー状況欄の表示は、契約業務の企業承認要・不要により次のとおり。

ア. 契約業務が企業承認要の場合

企業承認前にエラーがある場合は「エラー状況（承認前）」欄、企業承認後にエラーがある場合は「エラー状況（承認後）」欄に為替と口座振替に分けて、エラーがある旨を赤字で表示します。

イ. 契約業務が企業承認不要の場合

企業承認が不要のため、「エラー状況（承認後）」欄に為替と口座振替に分けて、エラーがある旨を赤字で表示します。

なお、持込データにエラーがない場合は、黒字で「エラーはありません」と表示します。

b. 出力エラーメッセージ

画面へ出力されるエラーメッセージは次のとおり。

No	エラー種類	不能事由	出力エラーメッセージ
1	E残高不足	0 1	『資金不足』と赤字で表示します。
	E資金不足		
	E他券過振		
2	E他券過振	0 2	『エラー』と赤字で表示します。 なお、エラー内容は下記「ア. 持込エラー内容」を参照。
3	E極度オーバ	5 3	
4	持込エラー	—	『エラー』と赤字で表示します。 なお、エラー内容は下記「イ. 明細エラー内容」を参照。
5	明細エラー	—	『エラー』と赤字で表示します。 なお、エラー内容は下記「イ. 明細エラー内容」を参照。

ア. 持込エラー内容

No	種別	エラー内容
1	為替振込	二重持込エラー
2		振込指定日エラー（期限過ぎエラー含む）
3		仕向店舗番号エラー
4		預金種目エラー
5		口座番号エラー
6		合計件数エラー
7		合計金額エラー（限度額含む）
8	口座振替	二重持込エラー
9		振替指定日エラー
10		合計件数エラー
11		合計金額エラー
12		付替金出金処理のエラー
13		資金送付処理のエラー

イ. 明細エラー内容

No	種別	エラー内容
1	為替振込	被仕向金融機関エラー
2		被仕向支店エラー
3		預金種目エラー
4		口座番号エラー
5		預金者名エラー
6		振込金額エラー
7		明細番号エラー
8	口座振替	需要家番号エラー
9		引落店舗エラー
10		引落預金種目エラー
11		引落口座番号エラー
12		引落金額エラー

c. エラーメッセージの表示タイミングと消去タイミング

エラーメッセージを表示するタイミングと消去するタイミングは次のとおり。

	エラー種類	エラー状況（未承認）	エラー状況（承認済）
表示 タイ ミング	資金不足		資金決済・確保、手数料徴求で不能事由が「01」「02」「53」によりエラーとなった時点
	為替(口振)エラー	一時保存を含み、エラーが発生したタイミング。(期限過ぎ、二重持込は登録した時点。)	期限過ぎ、二重持込の持込を企業承認した時点。 明細エラーの持込を企業承認した時点。
消去 タイ ミング	資金不足		資金決済・確保、手数料徴求が正常終了した時点。 エラーにより処理がされなかった場合、指定日当日まで表示対象とする。
	為替(口振)エラー	金庫運用にてエラー補正を行い、エラーが解除された時点。	金庫運用にてエラー補正を行い、エラーが解除された時点。
		期限過ぎ、二重持込を金庫承認した時点。	
		持込データを取消した時点。	持込データを取消した時点。
			エラーにより処理がされなかった場合、指定日当日まで表示対象とする。
	データが自動消去された時点。(企業未承認のまま1ヶ月以上たったもの)	データが自動消去された時点。(金庫未承認のまま1ヶ月以上たったもの)	

(注) 企業メイン画面は自動更新を行わないので、最新の状況を確認したい場合は、【画面内容の最新化】ボタンをクリックし、画面の最新化を行う必要があります。

② 為替状況

【本日発信予定】

WEB持込、外部ファイル持込、PC持込の持込データで、本日発信予定（ログイン日が振込指定日）になっている持込データ（企業承認要の場合は企業承認済の持込データ）の持込件数を表示します。

【発信済】

WEB持込、外部ファイル持込、PC持込で、本日発信された持込データ（処理状況が「発信済」となっている持込データ）の持込件数を表示します。

③ 口座振替状況

【本日発信予定】

WEB持込、外部ファイル持込、PC持込のログイン登録可能な持込データ（企業承認済の場合は企業承認済の持込データ）の持込件数を表示します。

【発信済】

WEB持込、外部ファイル持込、PC持込で、本日ログイン登録された持込データ（処理状況が「発信済」となっている持込データ）の持込件数を表示します。

④ 承認待ち件数

持込形態（WEB持込、外部ファイル持込、PC持込）毎に、企業承認待ちとなっている持込データの持込件数、およびWEB持込、外部ファイル持込、PC持込の合計持込件数を為替と口座振替に分けて表示します。

(8) フリースペース

金庫ロゴ画像とは別のフリー画像を表示します。

(9) ログアウト

【ログアウト】 ボタンをクリックすることにより、本サービスシステムからログアウトします。

(10) 画面内容の最新化

【画面内容の最新化】 ボタンをクリックすることにより、メイン画面の再読込（更新）を行い、最新状態を表示します。

(11) メイン画面サブメニュー

メイン画面のサブメニューでは「残高照会」、「入出金明細照会」、「取引状況照会」、「税金・各種料金の払込み」、「ディレード帳票照会」のメニューをハイパーリンク形式で表示します。

なお、企業ユーザに利用権限がない場合のメニューは、テキスト形式で表示するとともに、「※利用権限がありません」と表示します。

No	メニュー	表示内容
1	残高照会	「現在残高など口座情報が照会できます。」と表示します。
2	入出金明細照会	「入出金明細の照会ができます。また、照会したデータのダウンロードも可能です。」と表示します。
3	取引状況照会	企業パターン1・2の場合は「お振込のお取引状況を照会できます。また、帳票印刷も可能です。」と表示します。 企業パターン3の場合は「お振込や口座振替のお取引状況を照会できます。また、帳票印刷や口座振替の返還データのダウンロードも可能です。」と表示します。
4	税金・各種料金の払込み	本メニューは、本サービスサービスにてマルチペイメントサービスを利用する場合に表示されるメニューで、「総合振込・給与振込にてご契約いただいている口座より税金・公共料金・各種料金の払込みがご利用になれます。」と表示します。
5	ディレード帳票照会	本メニューでは、作成依頼したディレード帳票をPDF形式で出力可能です。「ディレード出力依頼をした帳票を照会できます。」と表示します。

2章 エラーメッセージ画面

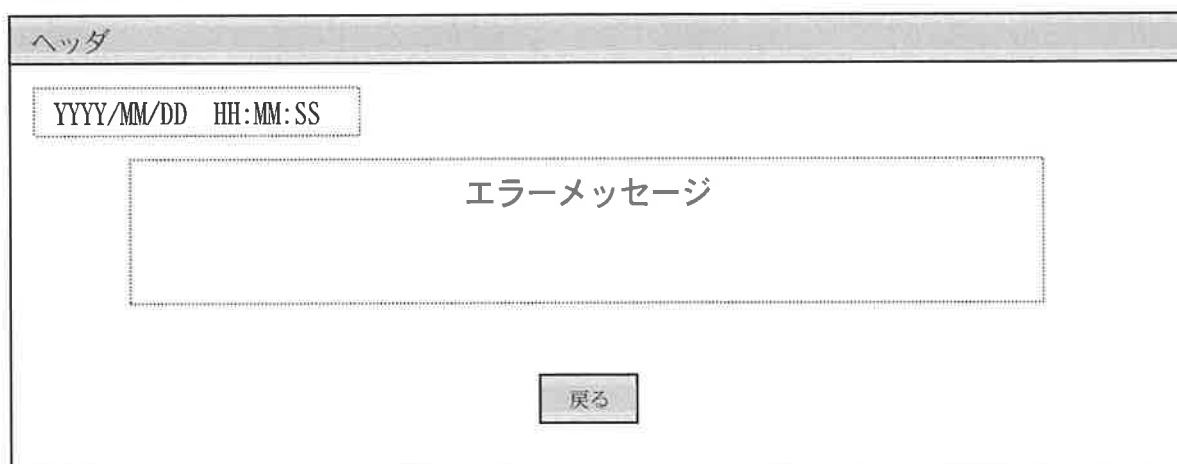
(1) エラーメッセージの種類

本システムで表示しますエラーメッセージの種類は次のとおり。

なお、入力チェック等で発生したエラーは、エラー発生元の画面にエラーメッセージを赤字で表示します。

- ・ログイン処理時のエラー
- ・認証タイムアウト時のエラー
- ・各パスワード利用規制によるエラー
- ・ハードまたはソフト異常によるエラー
- ・ユーザがブラウザ標準機能を使用した場合のエラー 等

(2) 画面イメージ



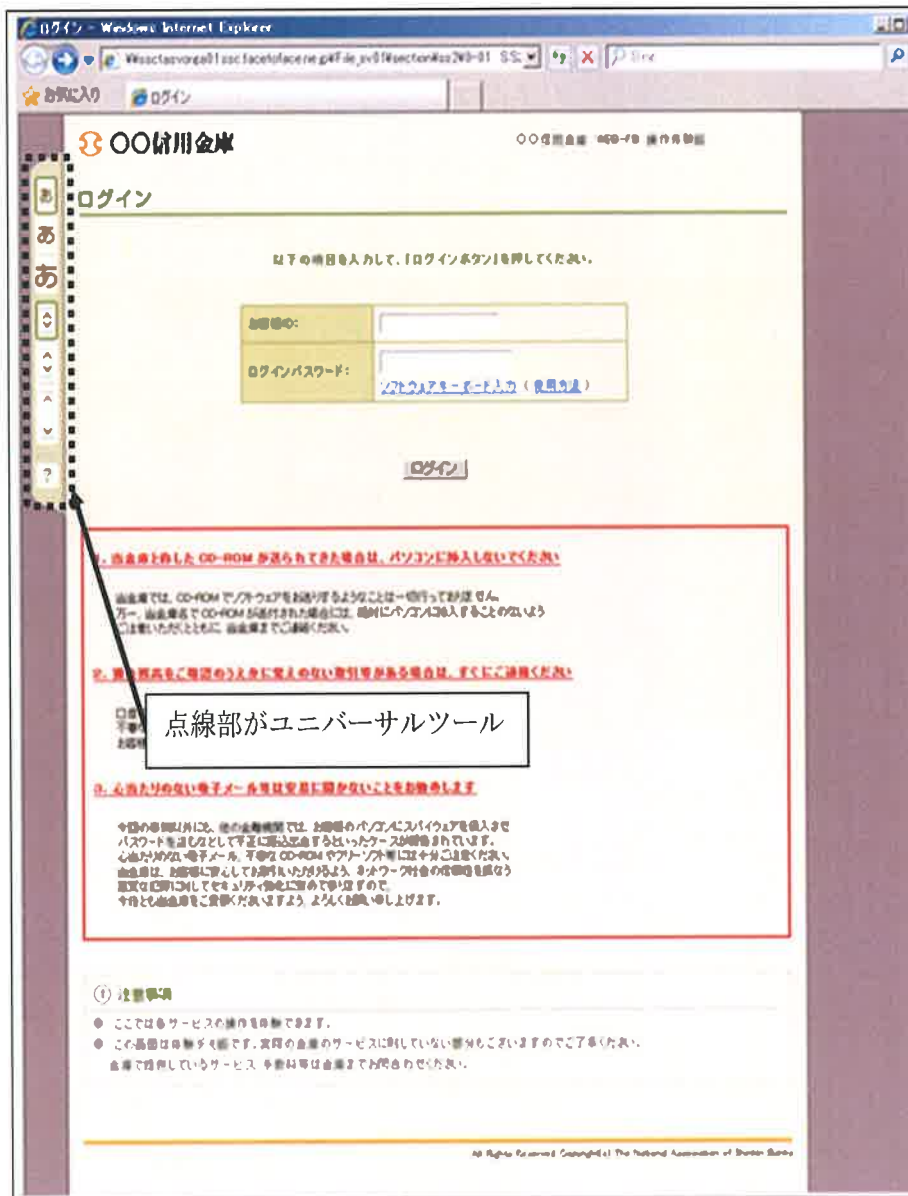
3章 ユニバーサルツール

ユニバーサルツールとは、画面デザインを企業ユーザが任意に調整可能な機能です。
本機能はログイン画面で利用可能とし、ログイン後はログイン画面にて設定したデザイン内容を保持するため、ログイン後にデザイン調整することはできません。

<ログイン画面>

(1) デザイン調整

ユニバーサルツールで調整可能な内容は次のとおり。



① 文字フォントサイズ

画面上の文字の大きさ（フォントサイズ）を調整します。

サイズは「小さい（12ポイント）」、「やや大きい（14ポイント）」、「大きい（16ポイント）」の3段階から選択可能です。

なお、初期値は「小さい（12ポイント）」とします。

② 行間調整

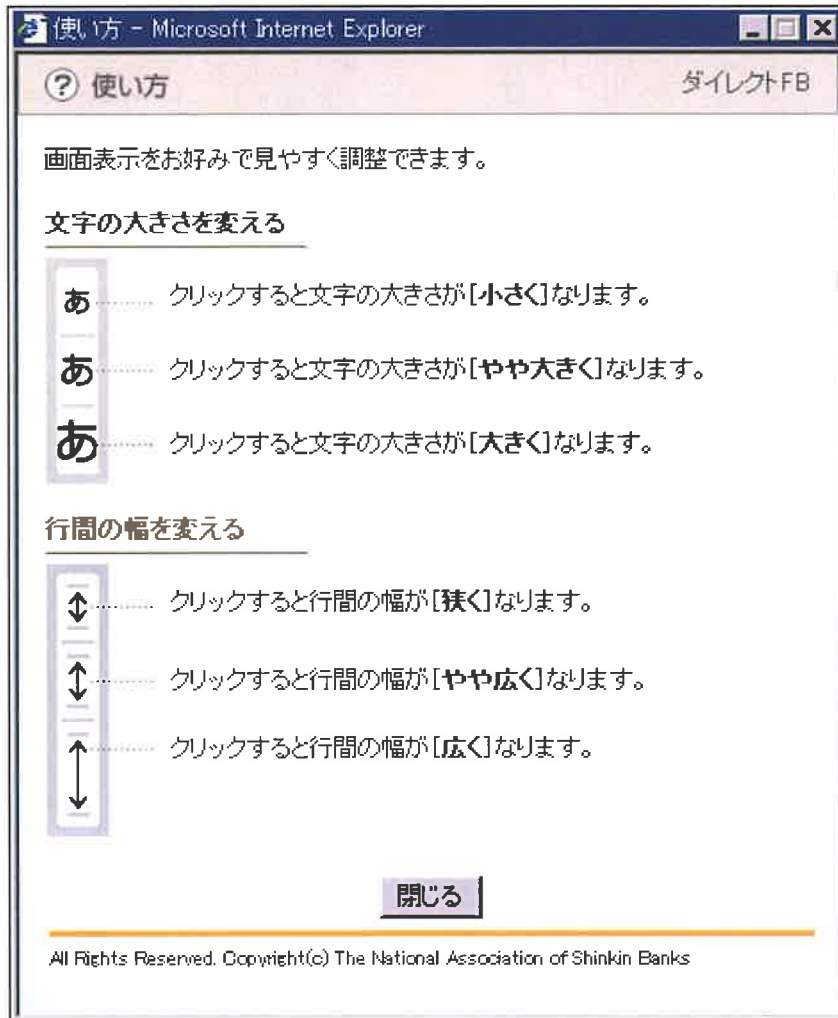
画面上の行間の幅を調整します。

幅は「狭い」、「やや広い」、「広い」の3段階から選択可能です。

なお、初期値は「狭い」とします。

(2) ヘルプ表示

ユニバーサルツールの使用方法については、ユニバーサルツール内の「？」ボタンをクリックすることで、各調整項目の使用方法を説明するポップアップ画面を表示します。



(3) 留意事項

- ① 企業ユーザのPC（特にディスプレイ）やOS、ブラウザの環境やバージョンによっては、文字サイズや行間隔の変化が見えにくい場合があります。
- ② 一部の文字や画像中の文言については、固定サイズのものがあります。