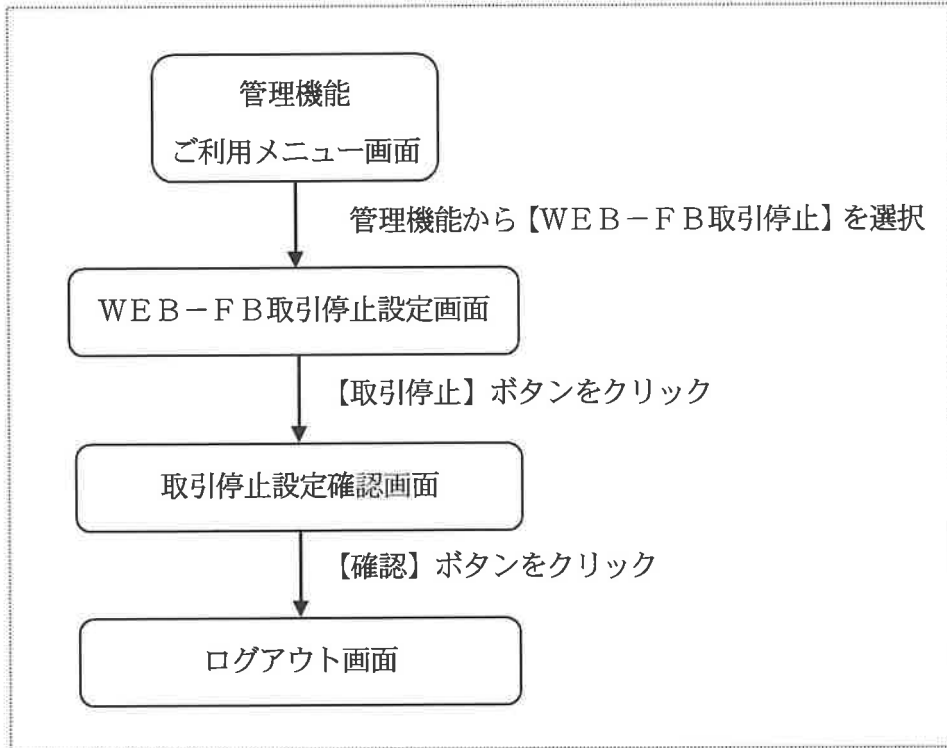


2 2 章 法人 I B - W 取引停止

企業ユーザが、本サービス取引（ログインおよび本サービス取引）の停止を行います。
なお、本サービス取引停止は企業管理者のみ行うことができます。

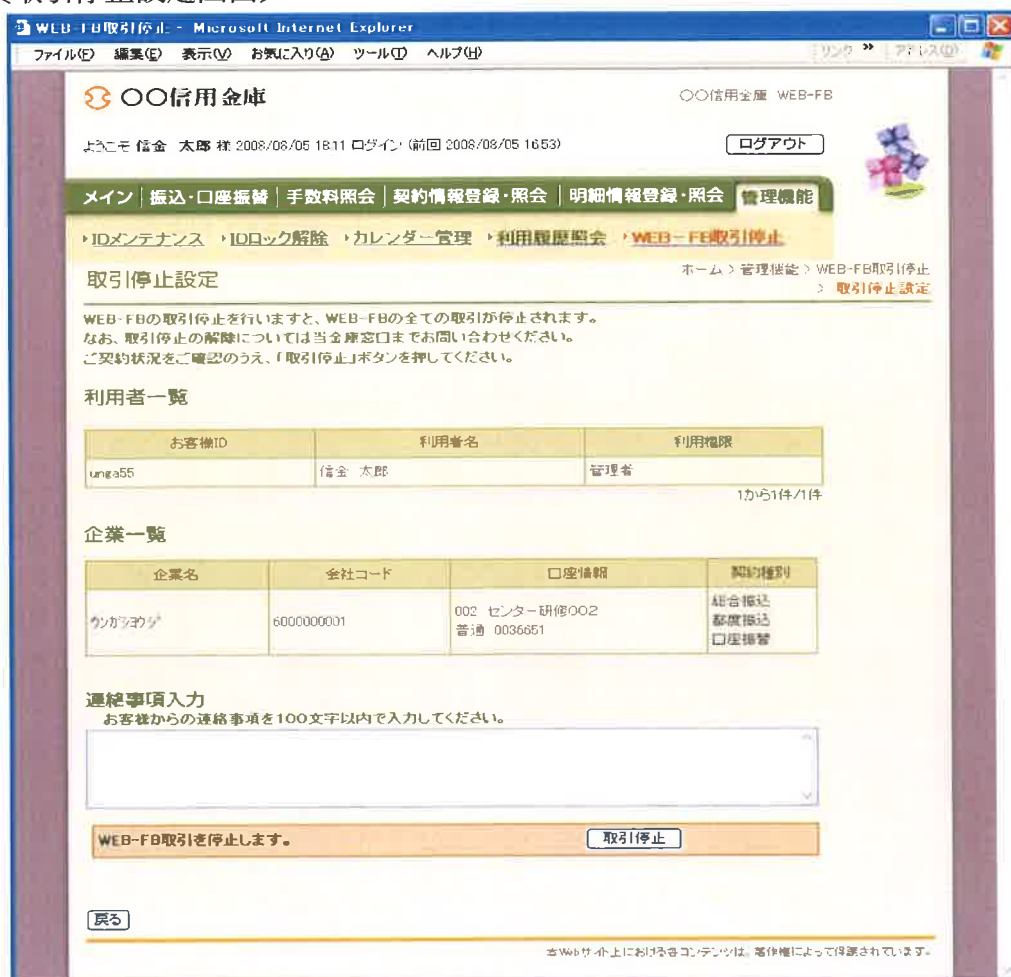
(1) 処理フロー



(2) 取引停止設定

管理機能ご利用メニュー画面から【法人IB-W取引停止】ボタンをクリックすると、取引停止設定画面が表示されますので、契約状況を確認後、必要に応じて連絡事項を入力し、【取引停止】ボタンをクリックします。

<取引停止設定画面>



① 利用者一覧

取引停止となる利用者一覧が表示されます。

② 企業一覧

取引停止となる企業一覧が表示されます。

③ 連絡事項入力

取引停止事由等、金庫への連絡事項を100文字以内で入力する。

④ 処理ボタン

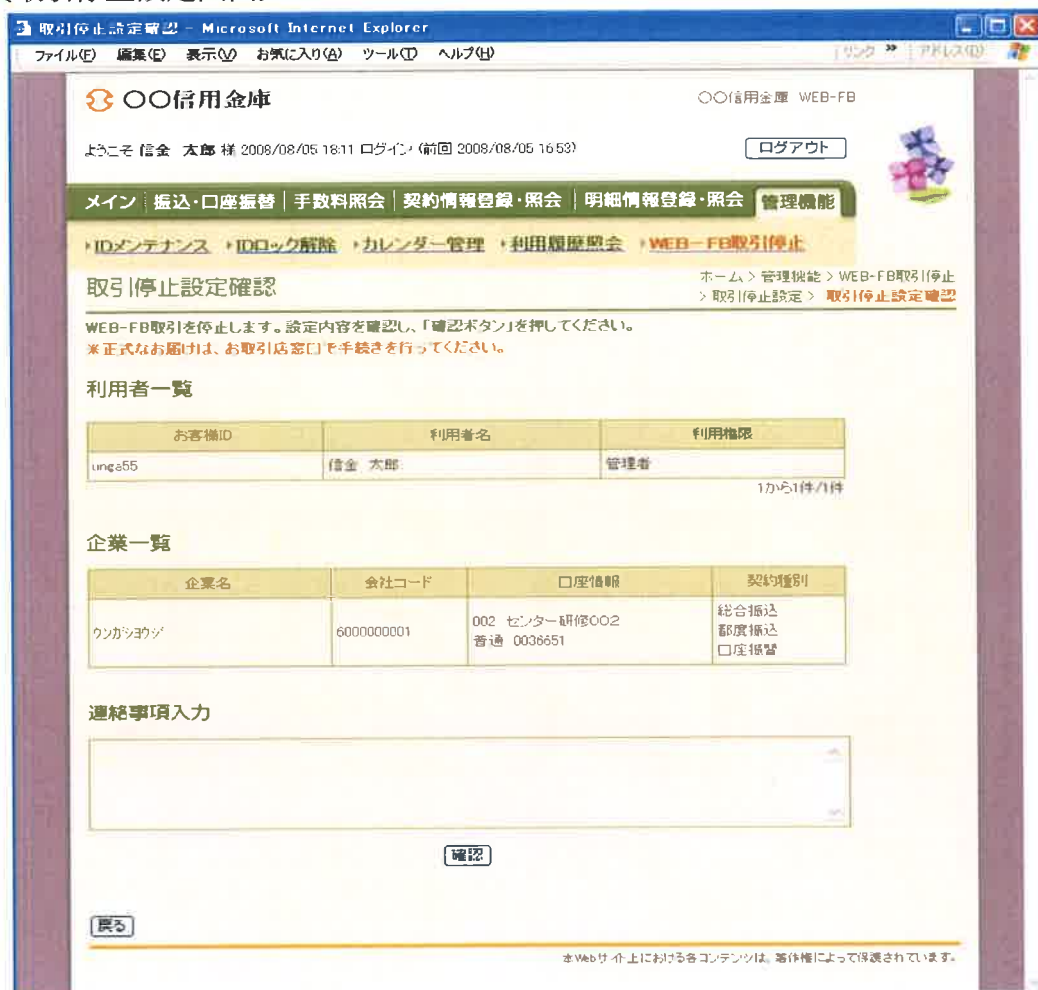
| ボタン名 | 処理内容 |
|------|-------------------|
| 取引停止 | 取引停止設定確認画面へ遷移します。 |
| 戻る | 前画面へ遷移します。 |

(3) 取引停止確認

取引停止内容の確認を行います。

法人 I B-W取引停止の設定内容を確認後、【確認】ボタンをクリックします。

＜取引停止設定画面＞



① 利用者一覧
取引停止となる利用者一覧が表示されます。

② 企業一覧
取引停止となる企業一覧が表示されます。

③ 連絡事項入力
入力した連絡事項が表示されます。

④ 処理ボタン

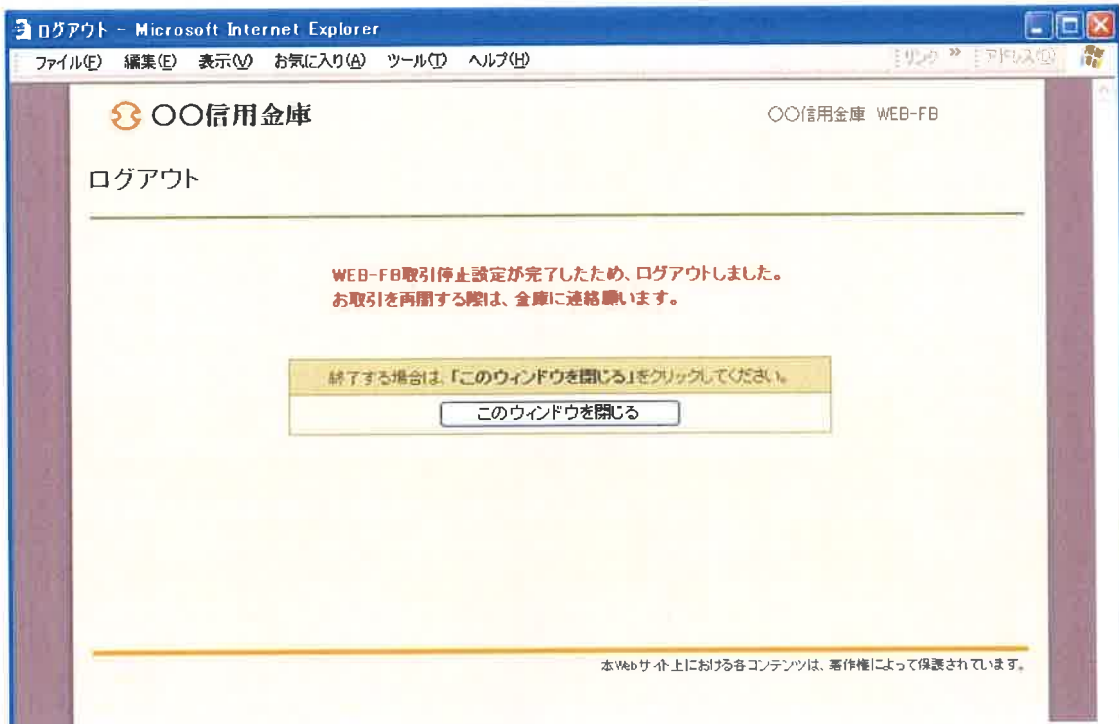
| ボタン名 | 処理内容 |
|------|----------------------------------|
| 確認 | 法人 I B-W取引停止設定を行い、ログアウト画面へ遷移します。 |
| 戻る | 前画面へ遷移します。 |

(4) ログアウト

法人 I B-W取引停止設定が完了するとログアウト画面が表示され、強制ログアウトとなります。

なお、取引を再開する場合は、金庫に連絡します。

<ログアウト画面>



① 留意事項

取引停止時の企業ユーザおよび本サービス取引の取扱いは次のとおり。

| | 取引停止時の取扱い |
|--------------|--|
| ログイン中のユーザ | 法人 I B-Wサービス取引停止を行ったお客様 I D (管理者) は、取引停止結果として強制ログアウト画面へ遷移します。 法人 I B-Wサービス操作中のお客様 I D (承認者、一般者) は、企業編から強制ログアウトさせ、強制ログアウト画面へ遷移します。 |
| ログインパスワード | 企業マスタ・企業パブリックともにロック状態とします。 |
| メール通知 | 企業設定時：金庫宛に通知します。 金庫設定時：企業宛に通知します。 |
| 予約中の振込・振替データ | 決済・確保・為替発信・口座振替ロギング登録のホストへの電文送信を停止します。 |

② 処理ボタン

| ボタン名 | 処理内容 |
|-------------|---------------------|
| このウィンドウを閉じる | ログアウト画面のウィンドウを閉じます。 |