

# 主要経営指標

## ●主要勘定残高

(単位:百万円)

区 分	2019年度	2020年度	2021年度	2022年度	2023年度
預金積金残高	206,240	217,249	213,825	214,900	208,151
貸出金残高	93,150	97,345	96,564	93,833	93,588
有価証券残高	69,167	75,233	77,598	68,486	60,258
総資産額	216,057	247,532	252,681	224,044	215,031
純資産額	7,899	8,516	7,339	5,128	5,735

(純資産額には、外部流出となる出資配当金は含んでおりません。)

## ●損益

(単位:百万円)

区 分	2019年度	2020年度	2021年度	2022年度	2023年度
経常収益	3,198	3,120	3,199	3,087	3,081
業務純益	577	700	712	491	51
経常利益(又は経常損失)	438	318	521	275	167
当期純利益(又は当期純損失)	437	245	102	155	94

## ●出資

区 分	2019年度	2020年度	2021年度	2022年度	2023年度
出資総額(百万円)	1,556	1,535	1,514	1,497	1,479
(出資総口数(千口))	(31,125)	(30,702)	(30,291)	(29,946)	(29,594)
出資配当金(百万円)	30	30	29	29	29
(出資1口あたり(円))	(0.98)	(0.98)	(0.97)	(0.97)	(0.98)
会員数(人)	27,438	26,966	26,454	25,985	26,234

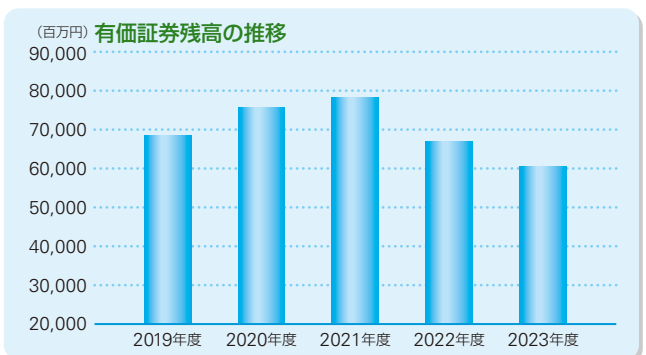
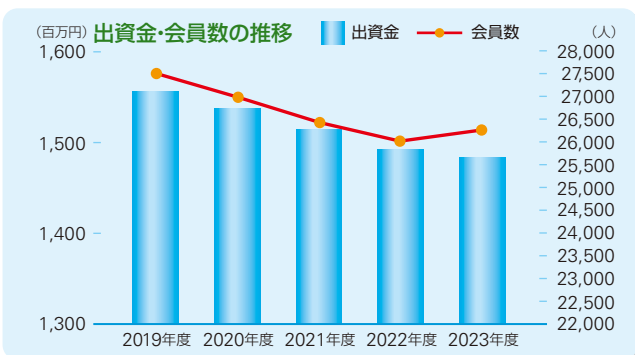
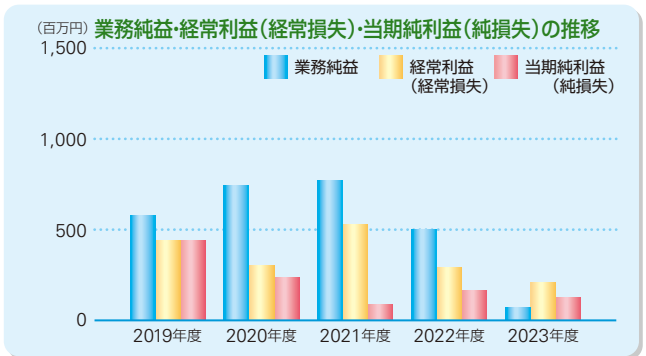
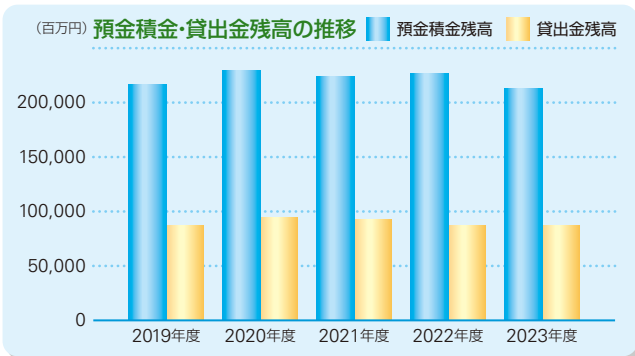
## ●店舗数および役職員数

区 分	2019年度	2020年度	2021年度	2022年度	2023年度
店舗数(店)	20	19	19	17	17
役員数	12	11	11	9	9
うち、常勤役員数	8	7	7	6	6
職員数(人)	203	201	202	200	205

(職員数には役員は含んでおりません。)

## ●自己資本比率

区 分	2019年度	2020年度	2021年度	2022年度	2023年度
単体自己資本比率(%)	8.99	9.43	10.05	9.66	10.42



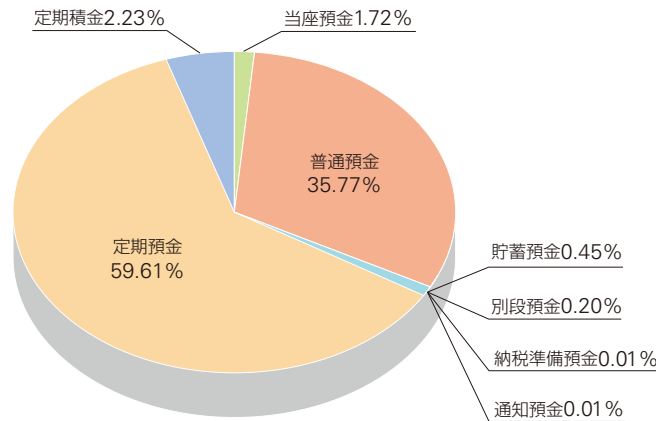
# 預 金

## ●科目別残高

(単位:百万円)

科 目	2021年度		2022年度		2023年度	
	(残高)	(期中平残)	(残高)	(期中平残)	(残高)	(期中平残)
当座預金	3,753	4,206	3,060	3,636	3,583	3,527
普通預金	73,842	72,795	74,940	74,794	74,465	75,239
貯蓄預金	993	974	976	986	944	973
通知預金	23	4	19	12	1	25
別段預金	769	291	609	300	409	324
納税準備預金	8	6	8	5	7	5
流動性預金計	79,391	78,333	79,615	79,735	79,411	80,097
定期預金	128,889	133,937	130,098	130,832	124,085	132,288
定期積金	5,544	5,848	5,186	5,307	4,654	4,898
定期性預金計	134,433	139,785	135,284	136,140	128,739	137,187
合 計	213,825	218,119	214,900	215,876	208,151	217,284

## ●預金積金科目別残高構成比



## ●預金者別残高

(単位:百万円)

区 分	2021年度	2022年度	2023年度
個人	178,952	176,531	175,700
法人	28,331	28,144	26,850
金融機関	371	183	234
公金	6,170	10,040	5,365
合 計	213,825	214,900	208,151

## ●会員・会員外別残高

(単位:百万円)

区 分	2021年度	2022年度	2023年度
会員	90,393	90,779	93,704
会員外	123,431	124,120	114,447
合 計	213,825	214,900	208,151

## ●固定・変動別自由金利定期預金残高

(単位:百万円)

区 分	2021年度	2022年度	2023年度
固定自由金利定期預金	128,874	130,082	124,069
変動自由金利定期預金	11	11	12
その他の定期預金	4	4	4
合 計	128,889	130,098	124,085

# 貸出金

## ●科目別残高

(単位:百万円)

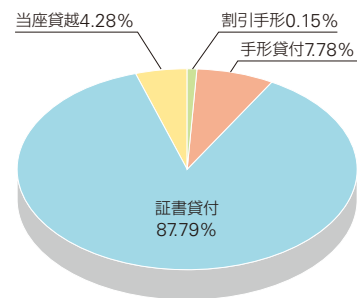
科目	2021年度		2022年度		2023年度	
	(残高)	(期中平残)	(残高)	(期中平残)	(残高)	(期中平残)
割引手形	180	147	118	124	138	141
手形貸付	6,666	7,298	6,573	6,957	7,276	6,883
証書貸付	85,805	87,076	83,143	85,173	82,164	83,211
当座貸越	3,911	3,963	3,999	3,884	4,010	3,965
合計	96,564	98,485	93,833	96,140	93,588	94,202

## ●担保の種類別残高

(単位:百万円)

区分	2021年度	2022年度	2023年度
当金庫預金積金	1,625	1,602	1,521
有価証券	50	50	50
動産・不動産	21,050	19,886	19,313
その他	-	-	-
小計	22,726	21,539	20,884
信用保証協会・信用保険	25,994	25,356	22,827
保証	12,148	12,168	12,619
信用	35,694	34,768	37,257
合計	96,564	93,833	93,588

## ●貸出金科目別残高構成比



## ●債務保証見返り額残高

(単位:百万円)

区分	2021年度	2022年度	2023年度
イ. 預金又は定期積金を担保に徴して行われる保証又は手形の引受け	-	-	-
ロ. 金融機関等の業務の代理に付随して行われる保証	284	276	233
信金中央金庫	284	276	233
日本政策金融公庫(国金一般貸)	-	-	-
日本政策金融公庫(農林漁業金融)	-	-	-
日本政策金融公庫(国金生活衛生)	-	-	-
日本政策金融公庫(国金教育貸)	-	-	-
独立行政法人雇用・能力開発機構	-	-	-
ハ. 国税の徴収猶予の担保等について行われる保証	-	-	-
ニ. 外国為替取引に伴って行う債務の保証又は手形の引受け	-	-	-
ホ. その他の保証又は手形の引受け	-	-	0
合計	284	276	234

## ●預貸率

(単位:百万円)

区分	2021年度		2022年度		2023年度	
	(期末値)	(期中平均)	(期末値)	(期中平均)	(期末値)	(期中平均)
貸出金	96,564	98,485	93,833	96,140	93,588	94,202
預金	213,825	218,119	214,900	215,876	208,151	217,284
預貸率	45.16%	45.15%	43.66%	44.53%	44.96%	43.35%

# 貸出金

## ●業種別残高

(単位:百万円、構成比:%)

業種区分	2021年度		2022年度		2023年度	
		(構成比)		(構成比)		(構成比)
製造業	3,097	(3.21)	2,846	(3.03)	2,505	(2.68)
農業、林業	243	(0.25)	248	(0.27)	235	(0.25)
漁業	575	(0.60)	564	(0.60)	590	(0.63)
鉱業、採石業、砂利採取業	100	(0.10)	107	(0.12)	121	(0.13)
建設業	7,548	(7.82)	7,619	(8.12)	7,431	(7.94)
電気、ガス、熱供給、水道業	381	(0.39)	396	(0.43)	349	(0.37)
情報通信業	290	(0.30)	266	(0.29)	257	(0.28)
運輸業、郵便業	3,413	(3.53)	3,178	(3.39)	3,193	(3.41)
卸売業、小売業	7,408	(7.67)	6,957	(7.41)	6,455	(6.90)
金融業、保険業	4,604	(4.77)	4,346	(4.63)	6,459	(6.90)
不動産業	12,443	(12.89)	11,490	(12.25)	11,293	(12.07)
物品賃貸業	722	(0.75)	585	(0.62)	381	(0.41)
学術研究、専門・技術サービス業	530	(0.55)	530	(0.56)	496	(0.53)
宿泊業	1,954	(2.02)	2,006	(2.14)	1,895	(2.03)
飲食業	2,569	(2.66)	2,507	(2.67)	2,138	(2.29)
生活関連サービス業、娯楽業	1,864	(1.93)	1,813	(1.93)	1,894	(2.02)
教育、学習支援業	207	(0.22)	188	(0.20)	171	(0.18)
医療、福祉	2,769	(2.87)	2,775	(2.96)	2,837	(3.03)
その他のサービス	5,130	(5.31)	4,957	(5.28)	4,645	(4.96)
小計	55,857	(57.84)	53,386	(56.90)	53,355	(57.01)
地方公共団体	13,178	(13.65)	13,343	(14.22)	13,042	(13.94)
個人(住宅・消費・納税資金等)	27,528	(28.51)	27,103	(28.88)	27,191	(29.05)
合計	96,564	(100.00)	93,833	(100.00)	93,588	(100.00)

## ●会員・会員外別残高

(単位:百万円)

区分	2021年度	2022年度	2023年度
会員	74,088	71,554	69,734
会員外	22,475	22,278	23,853
合計	96,564	93,833	93,588

## ●使途別残高

(単位:百万円)

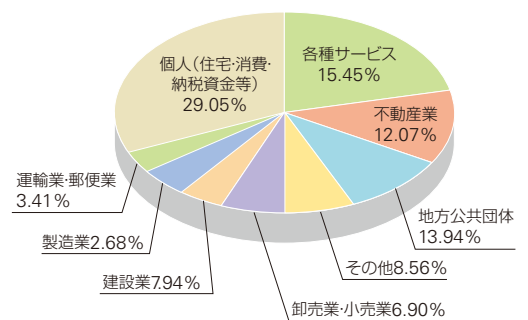
区分	2021年度	2022年度	2023年度
設備資金	45,366	44,721	44,397
運転資金	51,198	49,111	49,191
合計	96,564	93,833	93,588

## ●固定・変動金利別残高

(単位:百万円)

区分	2021年度	2022年度	2023年度
固定金利	70,044	68,836	68,597
変動金利	26,519	24,996	24,990
合計	96,564	93,833	93,588

## ●業種別残高



全体の約3分の1が個人で、これに続き各種サービス、地方公共団体、不動産業、建設業、卸売業・小売業、運輸業・郵便業、製造業の順で、特定業種に偏っておりません。

お知らせ

地域貢献

総代会

事業概要等

商品のご案内

自己資本充実の状況等

資料編

金庫概要