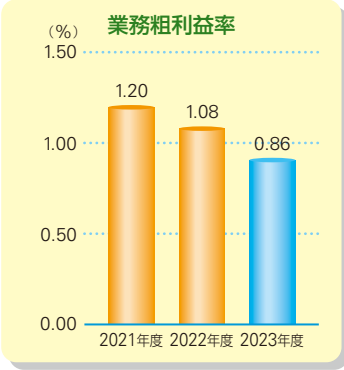
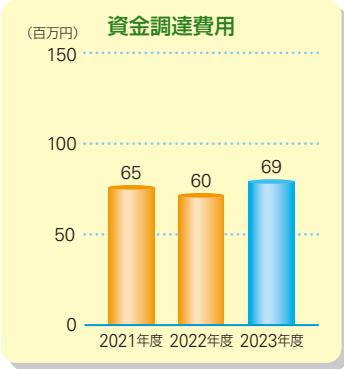
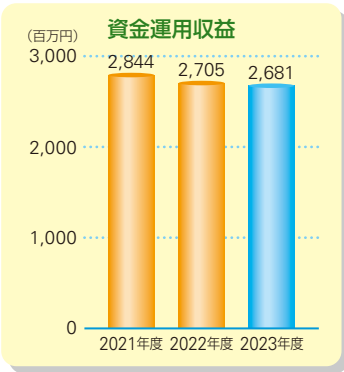


# 利益



## ●資金運用・調達勘定平均残高、利息、利回り

(単位:百万円、利回り%)

区 分	2021年度			2022年度			2023年度		
	(平均残高)	(利息)	(利回り)	(平均残高)	(利息)	(利回り)	(平均残高)	(利息)	(利回り)
資金運用勘定	210,730	2,844	1.34	225,481	2,705	1.19	219,960	2,681	1.21
うち貸出金	98,485	1,910	1.94	96,140	1,849	1.92	94,202	1,803	1.91
うち預け金	32,702	74	0.22	46,325	154	0.33	54,671	257	0.47
うち有価証券	76,878	829	1.07	80,963	673	0.83	69,876	594	0.85
資金調達勘定	241,609	65	0.02	235,358	60	0.02	217,827	69	0.03
うち預金積金	218,119	65	0.02	215,876	60	0.02	217,284	68	0.03
うち借入金	23,426	0	0.00	19,421	0	0.00	483	0	0.03

●資金運用勘定は無利息預け金の平均残高を控除して表示しております。

## ●役務取引等収支

(単位:千円)

区 分	2021年度	2022年度	2023年度
役務取引等利益	△ 158,123	△ 146,580	△ 172,136
役務取引等収益	192,883	196,956	194,038
受入為替手数料	63,579	57,992	57,541
その他の受入手数料	120,344	133,622	132,549
その他の役務収益	8,959	5,342	3,948
役務取引等費用	351,007	343,537	366,174
支払為替手数料	18,531	15,158	15,789
その他の支払手数料	11,573	12,459	13,624
その他の役務費用	320,902	315,919	336,760

## ●その他業務収支

(単位:千円)

区 分	2021年度	2022年度	2023年度
その他業務利益	△ 79,878	△ 62,873	△ 533,295
その他業務収益	111,368	144,175	71,184
国債等債券売却益	92,370	113,323	35,320
その他の業務収益	18,998	30,851	35,864
その他業務費用	191,246	207,049	604,479
国債等債券売却損	6,630	97	260,754
国債等債券償還損	180,113	206,456	343,330
国債等債券償却	-	-	-
金融派生商品費用	3,709	169	113
その他の業務費用	792	324	281

## ●業務粗利益

(単位:千円)

区 分	2021年度	2022年度	2023年度
資金運用利益	2,778,884	2,644,663	2,612,556
資金運用収益	2,844,846	2,705,523	2,681,799
資金調達費用	65,962	60,859	69,242
役務取引等利益	△ 158,123	△ 146,580	△ 172,136
役務取引等収益	192,883	196,956	194,038
役務取引等費用	351,007	343,537	366,174
その他業務利益	△ 79,878	△ 62,873	△ 533,295
その他業務収益	111,368	144,175	71,184
その他業務費用	191,246	207,049	604,479
業務粗利益	2,540,881	2,435,209	1,907,124
業務粗利益率 (%)	1.20	1.08	0.86

●業務粗利益率=業務粗利益÷資金運用勘定平均残高×100

## ●業務純益

(単位:千円)

区 分	2021年度	2022年度	2023年度
業務純益	712,653	491,371	51,935
実質業務純益	686,460	554,921	51,935
コア業務純益	780,834	648,152	620,699
コア業務純益 (投資信託解約損益を除く。)	605,790	622,464	597,510

1160010

地域貢献

総代会

事業概要等

商品のご案内

自己資本充実の状況等

資料編

金庫概要

# 利益

## ●受取利息、支払利息の増減

(単位:千円)

区 分	2022年度			2023年度		
	(残高による増減)	(利回りによる増減)	(純増減)	(残高による増減)	(利回りによる増減)	(純増減)
受取利息						
うち貸出金利息	△ 45,297	△ 15,584	△ 60,882	△ 37,212	△ 8,762	△ 45,975
うち預け金利息	△ 18,566	98,342	79,775	△ 17,728	121,014	103,285
うち有価証券利息配当金	44,058	△ 200,083	△ 156,025	△ 94,375	15,965	△ 78,409
合 計			△ 137,133			△ 21,099
支払利息						
うち預金利息(給付補てん)借入金繰入額	△ 647	△ 4,208	△ 4,855	419	8,179	8,598
うち借入金	△ 90	△ 134	△ 225	△ 6,330	6,111	△ 218
合 計			△ 5,080			8,380

- 受取利息、支払利息の合計額には「その他の受取(支払)利息」が含まれております。
- 残高および利回りによる増減要因が重なる部分については、両者の増減割合に応じて按分しております。

## ●経営諸比率

(単位:%)

区 分	2021年度	2022年度	2023年度
業務純益率	0.29	0.20	0.02
総資産経常利益率	0.20	0.11	0.07
総資産当期純利益率	0.04	0.06	0.04
総資金利鞘	0.55	0.37	0.33
資金運用利回り	1.34	1.19	1.21
資金調達原価率	0.79	0.82	0.88
預金原価率	0.87	0.89	0.88

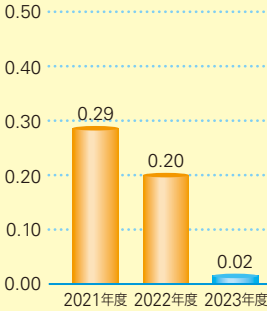
- 業務純益率=業務純益÷資金調達勘定平均残高×100
- 総資産経常(当期純)利益率=経常(当期純)利益÷総資産(除く債務保証見返)平均残高×100

## ●経費の内訳

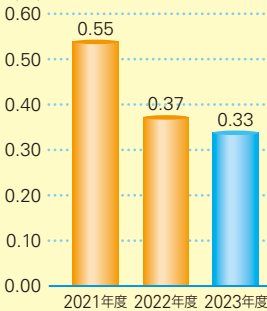
(単位:千円)

区 分	2021年度	2022年度	2023年度
人件費	1,184,439	1,205,599	1,177,904
報酬給料手当	951,860	986,250	966,405
退職給付費用	96,656	77,993	72,267
その他	135,922	141,355	139,231
物件費	650,263	645,031	648,696
事務費	247,000	252,870	263,573
旅費・交通費	1,386	1,848	2,553
通信費	46,184	47,044	44,366
事務機械賃借料	6,615	6,920	7,694
事務委託費	138,890	135,560	145,418
固定資産費	124,674	121,740	125,044
土地建物賃借料	9,539	8,908	9,950
保全管理費	79,953	78,514	76,218
事業費	48,176	58,358	51,130
広告宣伝費	17,425	17,143	20,036
交際費・寄贈費・諸会費	17,290	19,445	20,347
人事厚生費	12,338	13,139	17,944
減価償却費	120,697	112,107	115,482
その他	97,375	86,813	75,521
税金	36,023	36,266	36,998
合 計	1,870,726	1,886,897	1,863,599

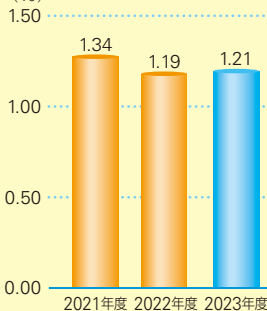
### 業務純益率



### 総資金利鞘



### 資金運用利回り



### 資金調達原価率

