

# しんきん法人インターネットバンキング画面の 全面リニューアルのご案内

2022年5月16日（月）に、法人向けインターネットバンキング（しんきん法人インターネットバンキング）のお客様の利便性と操作性の向上を目的とした操作画面のリニューアルを行います。画面リニューアルの概要は以下のとおりですので、確認をお願いします。

## 1. リニューアル日

2022年5月16日（月）

## 2. 主な変更点

### （1）ログイン画面変更イメージ

- ①文字サイズの変更を可能にします。
- ②操作ヘルプページ（以下、しんきん法人ヘルプサイト）を新設し、「困ったときは」ボタンよりWEB上から操作手順およびFAQが参照可能です。  
各タイトルにヘルプアイコンを設け、操作説明を確認できるようにします。
- ③操作しやすいようボタンを大きくします。

### 【変更イメージ（利用者ログインの例）】

The screenshot shows the updated login page for the corporate internet banking system. Callout 1 points to the '文字サイズ' (Text Size) controls, which include '標準' (Standard), '拡大' (Enlarge), and a '困ったときは' (When I'm stuck) button. Callout 2 points to a question mark icon next to the 'ID・暗証番号の入力' (ID and PIN input) title. Callout 3 points to the 'ログイン' (Login) button, which is significantly larger than the 'クリア' (Clear) button. The page layout includes a header with the bank logo, a navigation menu, a main content area with input fields for '契約者ID', '利用者ID', and '利用者暗証番号', and a footer with a note about closing the browser window.

## (2) メインメニューの変更

### ①メニューの操作性を改善します。

メニューボタンを大きくし、メニューにカーソルをあてることで詳細メニューを確認、選択できるようにします

### ②パネル型のレイアウトを採用し、コンテンツの区分けをスッキリと見やすくします。

各パネルの中に見出しを内包し、目立たせることで、必要な情報にアクセスしやすくします。

### ③「ログアウト」ボタン「ページの先頭へ」ボタンをフロートボタン（スクロールしても定位置）にすることで、操作しやすくします。

### 【変更イメージ（メインメニューの例）】

The screenshot shows the main menu and user information section of the Shinjinkin website. The main menu is highlighted with a yellow box and labeled 1. The user information section is highlighted with a yellow box and labeled 2. The 'ログアウト' button is highlighted with a yellow box and labeled 3.

①

②

③

サービス	承認待件数	送信待件数
総合振込	0	0
給与振込	0	0
賞与振込	0	0
地方税納入	0	0
預金口座振替	0	0

項目	内容
ご契約先名	しんきん商事 様
利用者名	しんきん太郎 1 様
前回ログイン日時	2020年09月30日11時00分00秒
Eメールアドレス	shinjin-taro@●●.co.jp

	日時	管理者/利用者名
前回	2020年09月30日 11時00分00秒	しんきん太郎 1
2回前	2020年09月30日 10時00分00秒	しんきん太郎 2
3回前	2020年09月30日 09時00分00秒	しんきん太郎 3

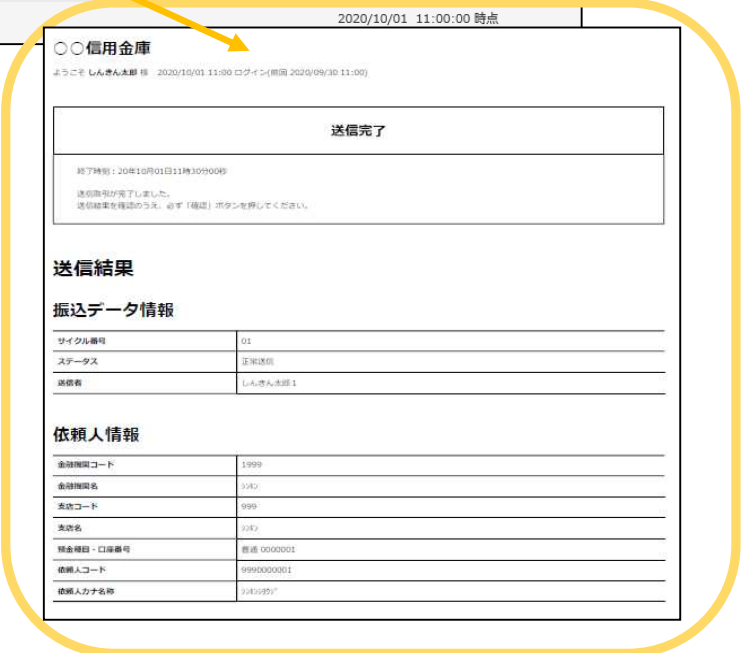
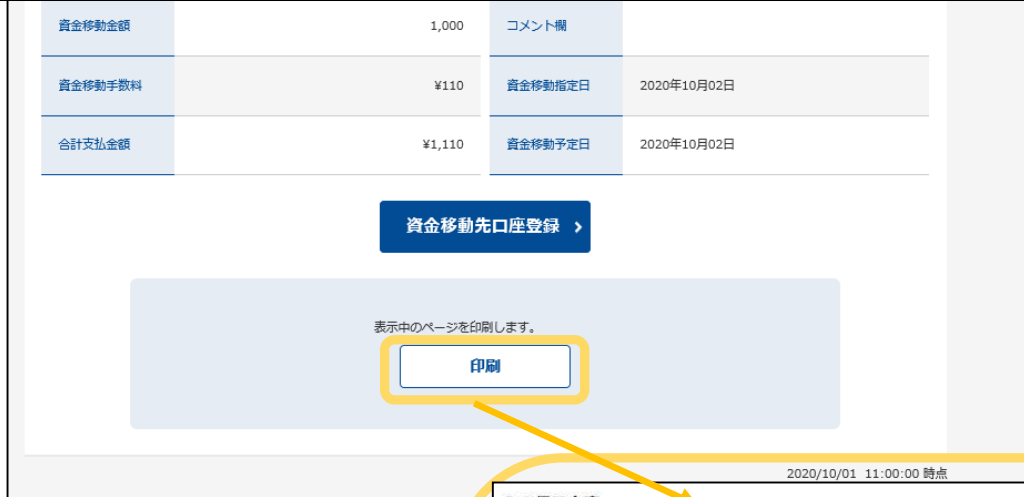
(3) 各種取引画面のステップ表記および印刷フォーマットの変更

- ① 各種取引画面に作業手順数と現在の作業状況を把握可能です。(ステップ表記)
- ② 「印刷」ボタンから取引結果等を整理されたフォーマットで印刷可能です。

【変更イメージ（資金移動受付完了画面の例）】



一部省略



#### (4) 業務メニューのアイコン化

①各種業務におけるボタンをアイコン化することで見やすくします。

【変更イメージ（預金口座振替の例）】

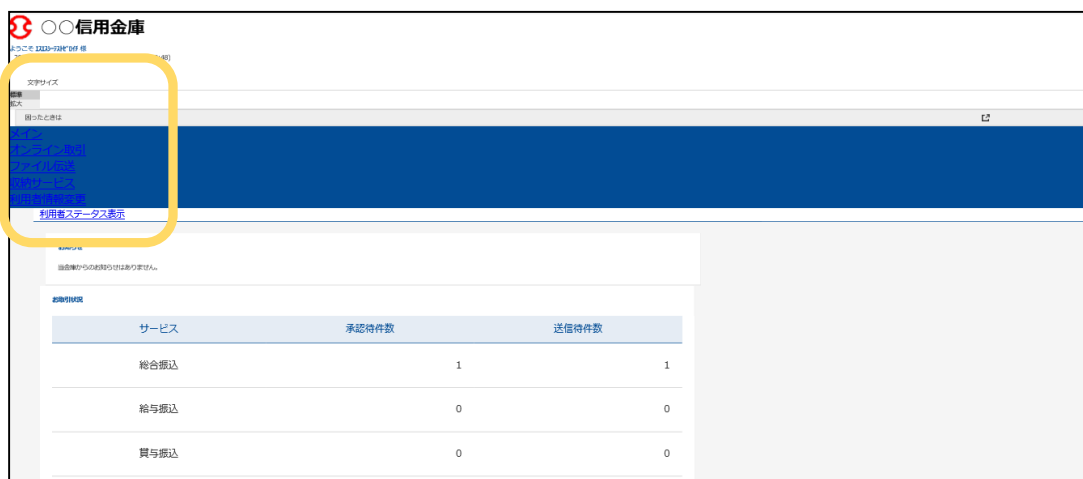


### 3. 留意事項

・ Internet Explorer の互換表示設定解除のお願い

画面リニューアル後はInternet Explorerにおける互換表示設定が設定されている場合、取引が難しいほど画面崩れとなることが確認されています。

<画面崩れイメージ（例：ログイン後のメインメニュー）>



#### (2) 依頼事項

以下URLよりInternet Explorerの互換表示設定の解除を実施してください。

<Internet Explorerの互換表示設定の解除手順>

<https://www.shinkin.co.jp/ib/info/hojin/20220516/gokansetteisakujo2.pdf>

以上