

とましん 秋の REPORT



TOMAKOMAI SHINKIN BANK
DISCLOSURE 2021.9



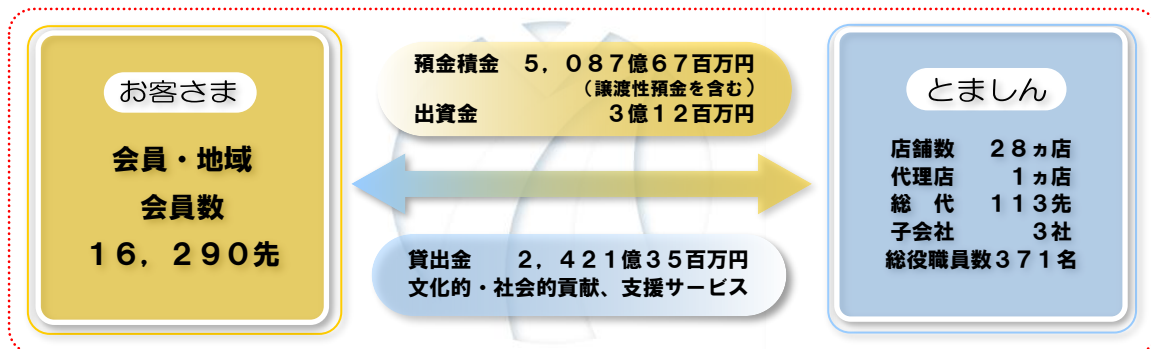
とましんと地域社会

当金庫は、地元の中小企業者や住民が会員となって、お互い助け合い発展していくことを基本理念とする相互扶助型の金融機関です。苫小牧市を中心に、胆振・日高・石狩・上川管内の一部地域を事業区域としております。



指定金融機関の受託：1市5町

地域のお客さまからお預かりしております大切な資金は、地域のお客さまに融資を行い、事業や生活の繁栄のお手伝いをするとともに、各種業務やサービスを提供し、地域経済の持続的発展に努めております。



預金・貸出金の状況（令和3年9月末）

令和3年9月末の譲渡性預金を含む預金積金残高は5,087億67百万円で、前年同月比28.1億円（5.8%）の増加となりました。

また、貸出金残高は、2,421億35百万円で、前年同月比95億円（4.0%）の増加となりました。

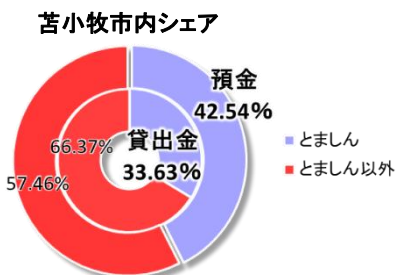
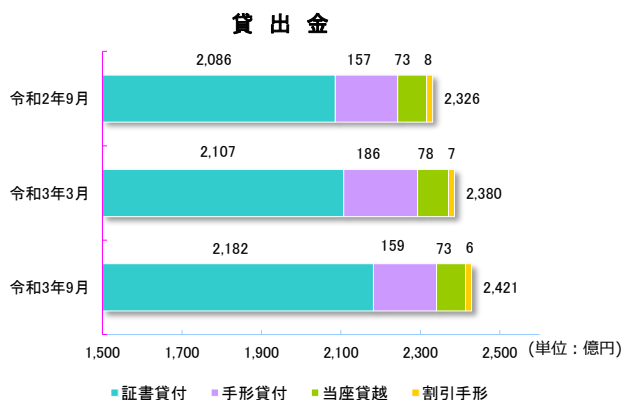
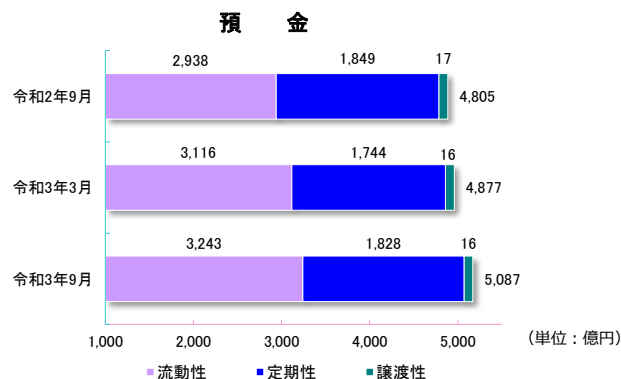
苫小牧市内のシェアは、預金が42.54%、貸出金が33.63%となっています。

貸出金の業種別内訳

(単位：先・百万円・%)

	令和3年9月末		
	貸出先数	貸出残高	構成比
製造業	103	4,801	2.0
農業、林業	50	1,111	0.5
漁業	2	12	0.0
鉱業、採石業、砂利採取業	11	593	0.3
建設業	652	18,453	7.6
電気・ガス・熱供給・水道業	13	1,792	0.7
情報通信業	10	231	0.1
運輸業、郵便業	135	6,584	2.7
卸売業、小売業	355	14,177	5.9
金融業、保険業	27	12,850	5.3
不動産業	701	57,834	23.9
物品賃貸業	10	711	0.3
学術研究、専門・技術サービス業	73	1,079	0.5
宿泊業	14	468	0.2
飲食業	155	2,794	1.2
生活関連サービス業、娯楽業	109	2,178	0.9
教育、学習支援業	30	2,195	0.9
医療、福祉	144	17,632	7.3
その他のサービス	208	7,690	3.2
国・地方公共団体等	14	38,142	15.8
個人	8,067	50,797	21.0
合 計	10,883	242,135	100.0

(注) 業種別区分は日本標準産業分類の大分類に準じて記載しております。



※上記シェアはゆうちょ銀行を除いたものです。

収益の状況（令和3年度上半期）

● **コア業務純益**：13億51百万円
(投信解約損益を除く。)

● **業務純益**：13億54百万円

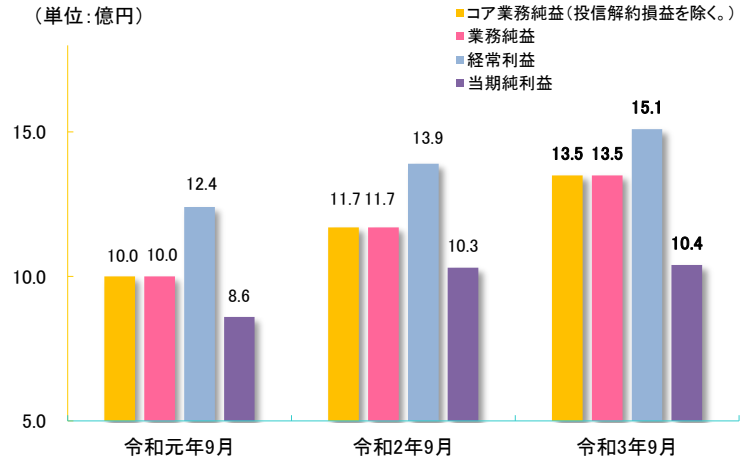
● **経常利益**：15億17百万円

● **当期純利益**：10億42百万円

※当金庫では中間決算を行っていないため、仮決算に基づく計数となります。

市場環境は厳しい状況ですが、経費削減等の経営努力により、每期安定的に利益を計上しています。

(単位：億円)



業務純益

(単位：百万円)

	令和2年9月	令和3年9月
業務純益	1,178	1,354
実質業務純益	1,178	1,354
コア業務純益	1,170	1,358
コア業務純益(投信解約損益を除く。)	1,170	1,351

(注) 1. 業務純益 = 業務収益 - (業務費用 - 金銭の信託見合費用)

業務費用には、例えば人件費のうち役員賞与等のような臨時的な経費等を含まないこととしています。

また、貸倒引当金繰入額が全体として繰入超過の場合、一般貸倒引当金繰入額(または取崩額)を含みます。

2. 実質業務純益 = 業務純益 + 一般貸倒引当金繰入額

実質業務純益は、業務純益から、一般貸倒引当金繰入額の影響を除いたものです。

3. コア業務純益 = 実質業務純益 - 国債等債券損益

国債等債券損益は、国債等債券売却益、国債等債券償還益、国債等債券売却損、国債等債券償還損、国債等債券償却を通算した損益です。

金融再生法開示債権の額

(単位：百万円)

債権の区分	令和3年3月末		令和3年9月末	
	債権額	保全率	債権額	保全率
破産更生債権及びこれらに準ずる債権	1,255	100.00%	1,230	100.00%
危険債権	5,150	99.59%	5,144	99.62%
要管理債権	676	73.09%	657	74.52%
小計	7,081	97.13%	7,031	97.34%
正常債権	232,367		236,776	
合計	239,448		243,807	
不良債権比率	2.95%		2.88%	

(注) 1. 上記計数は、金融機能の再生のための緊急措置に関する法律施行規則第4条に規定する債権毎に区分しております。

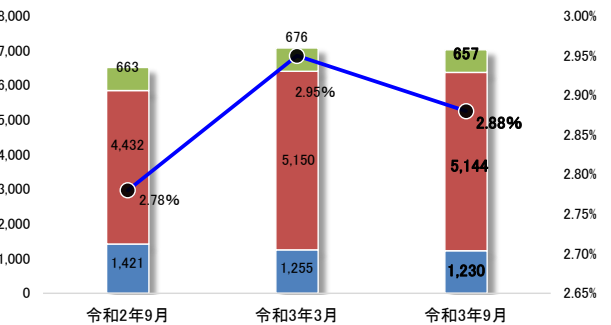
2. 令和3年9月末の計数は、当金庫の「自己査定規程」に基づく令和3年3月末時点の債務者区分を基準として、債務者の決算日、経営に大きな影響を与える事実や延滞の発生等の状況に応じて、月次等のペースで債務者区分の見直しを実施したものです。

3. 保全率は、債権区分毎の残高に対する担保・保証で保証されている額と貸倒引当金の合計額の割合です。

不良債権と不良債権比率

■ 破産更生債権及びこれらに準ずる債権 ■ 危険債権
■ 要管理債権 ■ 不良債権比率

(単位：百万円)



自己資本比率

令和3年9月末

自己資本比率 **20.53%**

自己資本の額 **547億円**

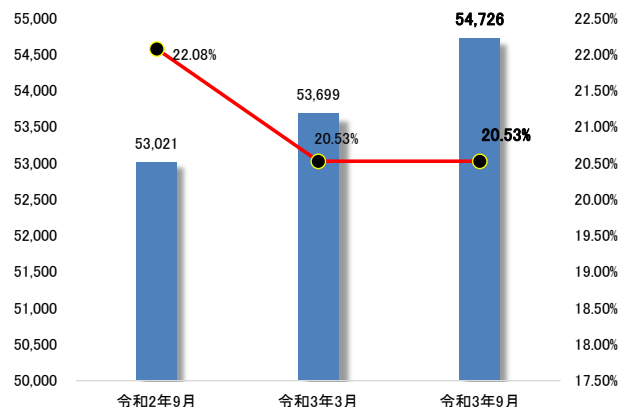
※当金庫では中間決算を行っていないため、仮決算に基づく計数となります。

自己資本比率は、金融機関の安全性・健全性を示す指標のひとつです。当金庫は国内基準である4%を大きく超えており、每期安定的に自己資本の額を積み上げています。

また、自己資本の額は令和3年3月末より10億円程度増加しました。

自己資本の額と自己資本比率

(単位：百万円)



自己資本の充実の状況等

自己資本の構成に関する事項

単体自己資本比率（国内基準による開示）

（単位：百万円）

項 目	令和3年9月末
コア資本に係る基礎項目（1）	
普通出資又は非累積的永久優先出資に係る会員勘定の額	54,192
うち、出資金及び資本剰余金の額	312
うち、利益剰余金の額	53,879
コア資本に係る基礎項目の額に算入される引当金の合計額	552
うち、一般貸倒引当金コア資本算入額	552
コア資本に係る基礎項目の額（イ）	54,744
コア資本に係る調整項目（2）	
無形固定資産（モーゲージ・サービシング・ライツに係るものを除く。）の額の合計額	18
うち、のれん及びモーゲージ・サービシング・ライツに係るもの以外の額	18
コア資本に係る調整項目の額（ロ）	18
自己資本	
自己資本の額（（イ）－（ロ））（ハ）	54,726
リスク・アセット等（3）	
信用リスク・アセットの額の合計額	256,612
うち、経過措置によりリスク・アセットの額に算入される額の合計額	△ 1,425
うち、他の金融機関向けエクスポージャー	△ 1,425
オペレーショナル・リスク相当額の合計額を8%で除して得た額	9,937
リスク・アセット等の額の合計額（ニ）	266,550
自己資本比率	
自己資本比率（（ハ）／（ニ））	20.53%

（注）自己資本比率の算出方法を定めた「信用金庫法第 89 条第 1 項において準用する銀行法第 14 条の 2 の規定に基づき、信用金庫及び信用金庫連合会がその保有する資産等に照らし自己資本の充実の状況が適当であるかどうかを判断するための基準（平成 18 年金融庁告示第 21 号）」に基づく開示を行っております。

なお、当金庫は国内基準金庫であります。

自己資本の充実度に関する事項

（単位：百万円）

	令和3年9月末	
	リスク・アセット	所要自己資本額
イ. 信用リスクアセット・所要自己資本の額の合計	256,612	10,264
① 標準的手法が適用されるポートフォリオごとのエクスポージャー	235,414	9,416
ソブリン向け	1,084	43
金融機関及び第一種金融商品取引業者向け	34,873	1,394
法人等向け	54,483	2,179
中小企業等向け及び個人向け	31,466	1,258
抵当権付住宅ローン	5,360	214
不動産取得等事業向け	42,540	1,701
3ヵ月以上延滞等	2,740	109
信用保証協会等による保証付	539	21
出資等	1,649	65
出資等のエクスポージャー	1,649	65
上記以外	60,676	2,427
他の金融機関等の対象資本調達手段のうち対象普通出資等に該当するもの以外のものに係るエクスポージャー	42,470	1,698
信用金庫連合会の対象普通出資等であってコア資本に係る調整項目の額に算入されなかった部分に係るエクスポージャー	1,753	70
特定項目のうち調整項目に算入されない部分に係るエクスポージャー	1,043	41
総株主等の議決権の百分の十を超える議決権を保有していない他の金融機関に係るその他外部TLAC 関連調達手段のうち、その他外部TLAC 関連調達手段に係る5%基準額を上回る部分に係るエクスポージャー	8,784	351
上記以外のエクスポージャー	6,624	264
② リスク・ウェイトのみなし計算が適用されるエクスポージャー	22,461	898
ルック・スルー方式	22,461	898
③ 他の金融機関等の対象資本調達手段に係るエクスポージャーに係る経過措置によりリスク・アセットの額に算入されなかったものの額	△ 1,425	△ 57
④ CVAリスク相当額を8%で除して得た額	161	6
ロ. オペレーショナル・リスク相当額を8%で除して得た額	9,937	397
単体総所要自己資本額（イ＋ロ）	266,550	10,662

注1）所要自己資本の額＝リスク・アセット×4%

注2）「エクスポージャー」とは、資産（派生商品取引によるものを除く）並びにオフ・バランス取引及び派生商品取引の与信相当額です。

注3）「ソブリン」とは、中央政府、中央銀行、我が国の地方公共団体、地方公共団体金融機構、我が国の政府関係機関、土地開発公社、住宅供給公社、地方道路公社、外国の中央政府以外の公共部門、国際開発銀行、国際決済銀行、国際通貨基金、欧州中央銀行、欧州共同体のことです。

注4）「3ヵ月以上延滞等」とは、元本及び利息の支払が約定支払日の翌日から3ヵ月以上延滞している債務者に係るエクスポージャー及び「ソブリン向け」、「金融機関及び第一種金融商品取引業者向け」、「法人等向け」においてリスク・ウェイトが150%になったエクスポージャーのことです。

注5）当金庫は、基礎的手法によりオペレーショナル・リスク相当額を算定しています。

<オペレーショナル・リスク相当額（基礎的手法）の算定方法>

$$\frac{\text{粗利益（直近3年間のうち正の値の合計額）} \times 1.5\%}{\text{直近3年間のうち粗利益が正の値であった年数}} \div 8\%$$

注6）単体総所要自己資本額＝単体自己資本比率の分母の額×4%

金利リスクに関する事項

(単位:百万円)

IRRBB1:金利リスク			
項番		イ	ハ
		ΔEVE	ΔNII
令和3年9月末			
1	上方パラレルシフト	16,774	209
2	下方パラレルシフト	-	-
3	スティープ化	10,832	-
4	フラット化	-	-
5	短期金利上昇	2,095	-
6	短期金利低下	-	-
7	最大値	16,774	209
ホ			
令和3年9月末			
8	自己資本の額		54,726

■開示告示に基づく定量的開示の対象となるΔEVE及びΔNII並びに信用金庫がこれらに追加して自ら開示を行う金利リスクに関する事項

- ①流動性預金に割り当てられた金利改定の平均満期 1.25年となっております。
- ②流動性預金に割り当てられた最長の金利改定満期 2.5年となっております。
- ③流動性預金への満期の割当て方法（コア預金モデル等）及びその前提 金融庁が定める保守的な前提を採用しております。
- ④固定金利貸出の期限前償還や定期預金の期限前解約に関する前提 固定金利貸出の期限前償還及び定期預金の期限前解約は考慮しておりません。
- ⑤複数の通貨の集計方法及びその前提 通貨別に算出した金利リスクの正値のみを単純合算し、通貨間の相関は考慮しておりません。
- ⑥スプレッドに関する前提 スプレッド及びその変動は考慮しておりません。
- ⑦内部モデルの使用等、ΔEVE及びΔNIIに重大な影響を及ぼすその他の前提 該当事項はありません。
- ⑧前事業年度末の開示からの変動に関する説明 令和3年9月末のΔEVEは16,774百万円（前期末比+2,581百万円）となり、増加いたしました。また、ΔNIIは209百万円（前年度末比+184百万円）となり、増加いたしました。
- ⑨計測値の解釈や重要性に関するその他の説明 当期の重要性テスト結果は、監督上の基準値である自己資本の額の20%に対して30.6%となりましたが、金利リスクについては、適切にモニタリング及びコントロールが行われており、リスク管理上問題ない水準と認識しております。

有価証券の時価情報等

満期保有目的の債券

(単位:百万円)

	種類	令和3年3月期			令和3年9月期		
		貸借対照表計上額	時価	差額	貸借対照表計上額	時価	差額
時価が貸借対照表計上額を超えるもの	国債	-	-	-	-	-	-
	地方債	-	-	-	-	-	-
	社債	1,350	1,361	11	1,350	1,357	7
	その他	-	-	-	-	-	-
	小計	1,350	1,361	11	1,350	1,357	7
時価が貸借対照表計上額を超えないもの	国債	-	-	-	-	-	-
	地方債	-	-	-	-	-	-
	社債	-	-	-	-	-	-
	その他	-	-	-	-	-	-
	小計	-	-	-	-	-	-
合計	1,350	1,361	11	1,350	1,357	7	

- (注) 1. 時価は、期末日における市場価格等に基づいております。
2. 時価を把握することが極めて困難と認められる有価証券は本表には含めておりません。

その他の有価証券

(単位:百万円)

	種類	令和3年3月期			令和3年9月期		
		貸借対照表計上額	取得原価	差額	貸借対照表計上額	取得原価	差額
貸借対照表額が取得原価を超えるもの	株式	831	442	388	878	456	421
	債券	86,701	85,527	1,174	84,063	82,973	1,089
	国債	20,658	20,349	308	18,230	17,945	284
	地方債	21,014	20,711	303	18,835	18,609	226
	社債	45,028	44,465	563	46,997	46,418	578
	その他	49,194	46,768	2,425	55,341	52,217	3,123
	小計	136,727	132,738	3,988	140,282	135,647	4,635
貸借対照表額が取得原価を超えないもの	株式	364	439	△74	317	388	△71
	債券	5,640	5,671	△30	1,646	1,650	△4
	国債	1,496	1,505	△9	498	498	△0
	地方債	-	-	-	-	-	-
	社債	4,144	4,165	△21	1,148	1,152	△4
	その他	14,639	14,987	△348	19,706	20,079	△372
	小計	20,644	21,098	△454	21,670	22,118	△448
合計	157,371	153,837	3,534	161,953	157,766	4,186	

- (注) 1. 時価は、期末日における市場価格等に基づいております。
2. 上記のその他は、外国証券、投資信託及び投資事業組合です。
3. 時価を把握することが極めて困難と認められる有価証券は本表には含めておりません。

時価を把握することが極めて困難と認められる有価証券

(単位:百万円)

	令和3年3月期	令和3年9月期
	貸借対照表計上額	貸借対照表計上額
子会社・子法人等株式及び関連法人等株式	25	25
子会社株式	25	25
その他有価証券	795	777
非上場株式(店頭売買株式を除く)	795	777

売買目的有価証券

該当取引はございません。

子会社・子法人株式及び関連会社等株式で時価のあるもの

該当取引はございません。

SDGsへの取り組み

苫小牧信用金庫は、平成10年（1998）創立50周年を機に地域の使命共同体としていっそう邁進することとし、その後、地域貢献、環境問題を業務の最重要項目として、専門部署を設けるなど、あらゆる分野で事業の展開を図ってきました。

そして2019年10月1日、経営方針のもと、国連が定めた「持続可能な開発目標SDGs」の達成に事業活動を通じ、地域の担い手として貢献していけるよう、「SDGs宣言」をいたしました。

経営方針

1. 優れたサービスを提供し、総ての人々から親しまれ、愛される金融機関となるよう努力する。
2. 常に健全経営を貫き、金融機関の公共性を自覚して、信用の維持と事業の発展に努力する。
3. 職員の能力開発、人材登用を計り、生活の向上と明朗な職場を造るよう努力する。

SUSTAINABLE DEVELOPMENT GOALS



トピックス

振り込め詐欺の未然防止



特殊詐欺の手口は多様化してきており、巻き込まれる危険は身近にも迫っています。

そのような状況の中、当金庫の窓口において2件の振り込め詐欺を未然防止しました。

このことを受け、苫小牧警察署長より感謝状を贈呈されました。

今回のことを励みに、地域の皆様のお金と生活をお守りできるよう、より一層の努力をまいります。



令和3年5月 緑町支店



令和3年6月 中野支店

まちなか交流館の営業再開



本店に併設されている「まちなか交流館」には足湯が設置されており、地域の皆様の交流の場として、観光で訪れた方の休憩の場としてご愛顧いただいております。

新型コロナウイルス感染拡大防止のため暫く休館となっておりますが、11月5日より営業を再開いたしました。

設備のこまめな消毒、館内の換気など感染対策を徹底して営業しておりますので、お気軽にお立ち寄りください。



その他の活動

令和3年4月から令和3年9月までの主な活動等をお知らせします。

<p>4月 2日 ～8日</p>	<p>ライト・イット・アップ・ブルー2021 in とまこまい 毎年世界自閉症啓発デー（4月2日～8日）に合わせ、本店をブルーにライトアップしました。</p>  	
<p>5月 17日</p>	<p>事業者向け「休業補償保険」取り扱い開始 新型コロナウイルスや店舗の火災等により事業の休業を余儀なくされた場合の損失に備える商品として、休業補償保険の取り扱いを開始しました。</p>  	
<p>5月 22日</p>	<p>「新生公園花壇に花を植える会」の実施 「とまこマイ クリーンアップ・サポーター制度」の一環として新生公園花壇の植栽・管理を行うとともに、周辺地区の美化・清掃活動を例年行っています。</p>  	
<p>6月 15日</p>	<p>全国しんきん統一キャンペーン「信用金庫の日」活動 信用金庫法施行日にちなんで業界独自で6月15日を「信用金庫の日」としています。当金庫でも、ノベルティの配布や店周清掃ボランティア活動、ロビー店の開催、献血等を実施しました。</p>   	
<p>7月～8月</p>	<p>とましん地域活性化・社会貢献等表彰 当金庫では、毎年、社会福祉や環境保全等で地域に貢献する企業や団体を表彰する「とましん地域活性化・社会貢献等表彰」を実施しています。 7回目となる今回は、新型コロナウイルス感染症が流行する中で、地域医療を支え、ワクチン接種の担い手として感染リスク防止に努めた苫小牧市内と近郊の医療機関43先を表彰させていただきました。</p>  	

店舗一覧 (令和3年10月末日現在)

店番	店名	所在地	電話番号
10	本店	苫小牧市表町3丁目1-6	☎ 0144-34-2171
-	お客様相談センター	苫小牧市表町3丁目1-6 本店 2F	☎ 0144-31-2325
21	緑町支店	苫小牧市双葉町3丁目3-5	☎ 0144-33-9241
22	西支店	苫小牧市見山町2丁目2-8	☎ 0144-73-5151
23	中野支店	苫小牧市元中野町3丁目9-15	☎ 0144-32-8291
24	糸井支店	苫小牧市日新町1丁目10-5	☎ 0144-73-1190
25	三条支店	苫小牧市矢代町2丁目9-8	☎ 0144-74-2055
26	美園支店	苫小牧市三光町5丁目26-12	☎ 0144-33-2151
27	光洋支店	苫小牧市光洋町1丁目17-17	☎ 0144-73-3621
28	沼ノ端支店	苫小牧市沼ノ端中央3丁目3-12	☎ 0144-55-6011
29	澄川支店	苫小牧市澄川町2丁目2-9	☎ 0144-67-5616
11	桜木支店	苫小牧市桜木町4丁目15-12	☎ 0144-74-2125
14	錦岡支店	苫小牧市青雲町2丁目23-6	☎ 0144-67-5311
15	明野支店	苫小牧市明野新町5丁目14-13	☎ 0144-55-8581
16	川沿支店	苫小牧市川沿町6丁目16-30	☎ 0144-76-7111
17	新開支店	苫小牧市新開町4丁目2-4	☎ 0144-55-8560
18	沼ノ端北支店	苫小牧市拓勇東町1丁目19-30	☎ 0144-57-8200
19	市役所出張所	苫小牧市旭町4丁目5-6	☎ 0144-37-8310
胆振管内	51 白老支店	白老町東町2丁目1-8	☎ 0144-85-2461
41 鶴川支店	むかわ町美幸2丁目21	☎ 0145-42-2010	
42 厚真支店	厚真町表町1-1	☎ 0145-27-2236	
日高管内	43 平取支店	平取町本町66-1	☎ 01457-2-2321
47 門別支店	日高町門別本町210-15	☎ 01456-2-5121	
48 新冠支店	新冠町本町55-1	☎ 0146-47-3011	
49 富川支店	日高町富川北4丁目1-1	☎ 01456-2-0331	
石狩管内	33 千歳支店	千歳市千代田町6丁目18	☎ 0123-26-2171
34 長都支店	千歳市長都駅前2丁目14-20	☎ 0123-27-7233	
30 札幌支店	札幌市中央区南4条西1丁目1-8	☎ 011-511-8131	
32 札幌北支店	札幌市東区北31条東7丁目1-18	☎ 011-704-2331	
【業務委託代理店】			
44	穂別代理店	むかわ町穂別10-6	☎ 0145-45-2321

ATM一覧 (令和3年10月末日現在)

ATM設置場所	平日	土曜・日曜・祝日
とましん 本店・西側 (まちなか交流館側)	9:00 ~ 19:00	9:00 ~ 18:00
とましん 本店・東側 (駅前中央通側)	9:00 ~ 17:30	休業
とましん 沼ノ端支店	9:00 ~ 19:00	9:00 ~ 18:00
とましん 新開支店	9:00 ~ 21:00	9:00 ~ 21:00
とましん 沼ノ端北支店		
とましん 上記以外の各支店	9:00 ~ 17:30	休業
穂別代理店 (むかわ町穂別)	9:00 ~ 17:30	休業
苫小牧東病院 (苫小牧市明野新町)	9:00 ~ 19:00	9:00 ~ 18:00
フードD365 沼ノ端店 (苫小牧市北栄町)	9:00 ~ 21:00	9:00 ~ 19:00
フードD365 双葉店 (苫小牧市双葉町)	9:30 ~ 19:00	9:00 ~ 18:00
イオン苫小牧店 (苫小牧市柳町)	9:00 ~ 21:00	9:00 ~ 21:00
マックスバリュ新花園店 (苫小牧市花園町)		
マックスバリュ澄川町店 (苫小牧市澄川町)		
マックスバリュ沼ノ端店 (苫小牧市北栄町)		
マックスバリュ弥生店 (苫小牧市弥生町)		
マックスバリュ日新店 (苫小牧市日新町)		
MEGAドン・キホーテ苫小牧店 (苫小牧市木場町)		
フードD365 オアシス店 (苫小牧市澄川町)		
フードDエクスプレス見山店 (苫小牧市見山町)		
コープさっぽろステイ店 (苫小牧市三光町)		
コープさっぽろバセオ川沿店 (苫小牧市川沿町)		
マックスバリュ支笏湖通店 (苫小牧市元中野町)		
ビッグハウス光洋店 (苫小牧市光洋町)		
ビッグハウス明徳店 (苫小牧市明徳町)	10:00 ~ 19:00	9:00 ~ 18:00
ビッグハウス明野店 (苫小牧市明野新町)	10:00 ~ 19:00	9:00 ~ 18:00
表町ふれんどビル (苫小牧市表町)	9:00 ~ 19:00	9:00 ~ 19:00
苫小牧市役所 (苫小牧市旭町)	9:00 ~ 18:00	休業
苫小牧市立病院 (苫小牧市清水町)		
王子総合病院 (苫小牧市若草町)	9:00 ~ 17:00	休業
マックスバリュ富川店 (日高町富川町)		
厚真出張所 (日高町役場厚真出張所) (日高町厚真町)		
振内出張所(山の駅ほろしり館) (平取町振内)	10:00 ~ 17:00 (注)	休業
【企業内ATM】		
トヨタ自動車北海道 (苫小牧市字勇弘)	10:00 ~ 17:15	休業

* 1月1日~3日は休業致します。

* その他、ATM設置先施設の都合により休業や営業時間が変わることがあります。

* (注) 振内出張所は、下記の時間での営業となります。

(4月~10月) 10:00 ~ 17:00 (11月~3月) 10:00 ~ 16:00

お知らせ

(1件あたり、消費税込)

12月1日より、インターネットバンキング (IB) 及び
 ファームバンキング (FB) における他金融機関あて振込
 手数料が右表の通り改定となります。

当金庫では、今後ともお客様にご満足いただけるよう
 一層のサービス向上に努めてまいります。

振込先	振込金額		
	他金融機関あて		
振込金額	1万円未満	1万円以上 3万円未満	3万円以上
個人IB	330円⇒ 275円	495円⇒ 385円	
法人IB	440円⇒ 385円	550円⇒ 440円	
FB	330円⇒ 275円	440円⇒ 385円	660円⇒ 550円

苫小牧信用金庫 2021.9
 上半期ディスクロージャー



発行日/令和3年11月発行
 発行/苫小牧信用金庫
 〒053-8654 苫小牧市表町3丁目1番6号
 TEL 0144-34-2178 FAX 0144-31-2102
 URL <http://www.tomashin.co.jp/>
 編集/苫小牧信用金庫 経営企画部

当誌の半期情報は、とましんの任意の情報として
 開示するものであり、記載しております計数につ
 きましては、会計監査人による監査を受けておりま
 せんので、ご承知おきください。