

② 建築確認申請・住宅着工

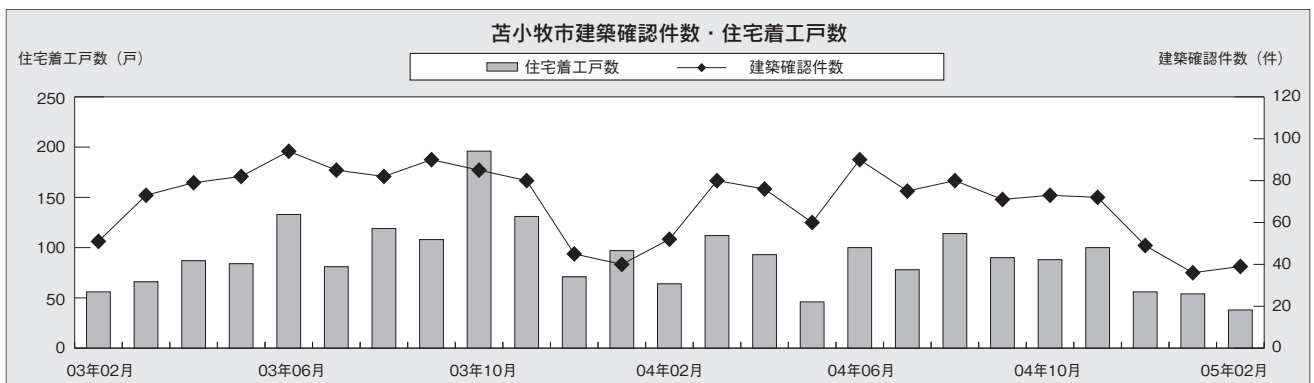
苫小牧市建築確認申請件数・住宅着工戸数

	建築確認件数		住宅着工戸数	
	件数	前年比(%)	戸数	前年比(%)
04年02月	52	2.0	64	14.3
04年03月	80	9.6	112	69.7
04年04月	76	▲3.8	93	6.9
04年05月	60	▲26.8	46	▲45.2
04年06月	90	▲4.3	100	▲24.8
04年07月	75	▲11.8	78	▲3.7
04年08月	80	▲2.4	114	▲4.2
04年09月	71	▲21.1	90	▲16.7
04年10月	73	▲14.1	88	▲55.1
04年11月	72	▲10.0	100	▲23.7
04年12月	49	8.9	56	▲21.1
05年01月	36	▲10.0	54	▲44.3
05年02月	39	▲25.0	38	▲40.6

管内建築確認申請件数・住宅着工戸数(4年12月~5年2月)

	建築確認申請件数		住宅着工戸数	
	件数	前年差異	戸数	前年差異
苫小牧市	124	▲13	148	▲84
千歳市	66	▲7		
白老町	8	1	9	2
厚真町	2	1	0	▲1
安平町	3	3	3	3
むかわ町	3	▲4	2	▲3
日高町	3	3	1	1
平取町	1	0	0	▲1
新冠町	0	▲2	2	▲2
新ひだか町	3	▲1	2	▲1

建築確認件数は、指定確認検査機関の受付件数を加えて掲載しております。



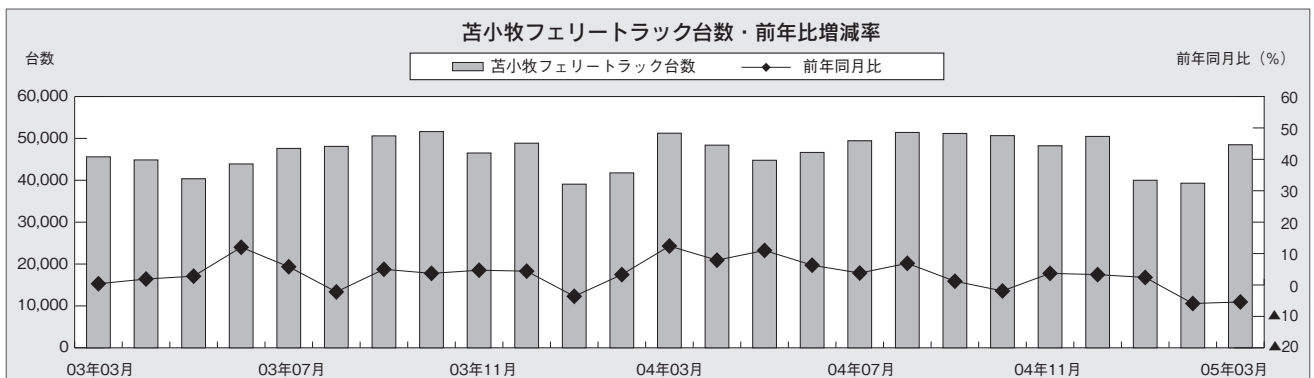
3. 海運・運輸の状況

① 苫小牧港フェリー運航状況

(単位: 比%)

	航海数		乗用車		トラック		バス		自動2輪		旅客	
	便	前年比	台	前年比	台	前年比	台	前年比	台	前年比	人	前年比
04年03月	587	4.1	17,727	7.1	51,245	12.4	152	47.6	386	22.5	52,363	15.6
04年04月	530	▲6.5	19,871	26.2	48,388	7.9	97	70.2	1,331	77.7	52,802	34.6
04年05月	561	▲2.1	21,973	60.6	44,783	11.0	67	97.1	3,063	123.7	61,817	66.3
04年06月	572	8.5	20,705	69.1	46,652	6.3	62	47.6	2,856	110.0	55,815	61.9
04年07月	599	▲2.0	25,913	40.0	49,429	3.8	136	49.5	8,018	47.6	79,374	39.9
04年08月	629	4.7	32,211	54.7	51,426	6.9	172	17.0	10,120	57.3	106,258	61.0
04年09月	583	▲4.0	24,016	55.0	51,183	1.2	84	35.5	6,265	74.3	72,767	53.8
04年10月	612	▲0.6	22,002	26.0	50,655	▲1.9	74	2.8	1,635	44.8	58,648	18.0
04年11月	597	3.5	16,170	15.0	48,233	3.7	83	5.1	322	12.6	45,287	7.3
04年12月	585	6.6	15,494	7.2	50,475	3.3	104	6.1	188	▲17.9	49,761	1.8
05年01月	495	3.8	14,764	8.1	40,008	2.4	76	▲3.8	212	▲7.8	44,827	4.3
05年02月	470	▲0.4	11,250	18.3	39,304	▲5.9	151	155.9	206	▲21.1	37,564	19.4
05年03月	572	▲2.6	20,293	14.5	48,473	▲5.4	155	2.0	384	▲0.5	61,918	18.2

*資料出所 … 北海道運輸局室蘭運輸支局苫小牧海事事務所 *上り・下り便の合計 *トラックはシャーシのみを含む

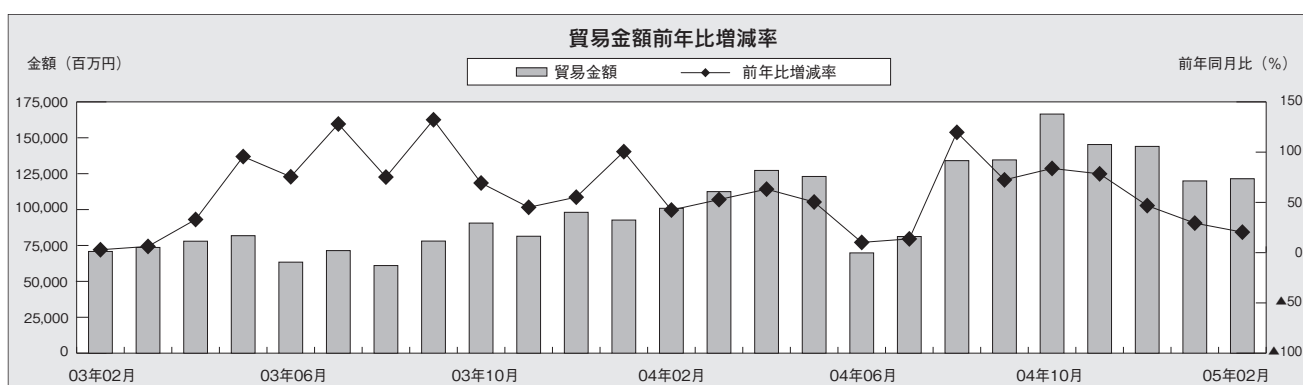


② 貿易実績

(単位：百万円・%)

	輸 出		輸 入		貿易金額合計	
	金 額	前年比	金 額	前年比	金 額	前年比
04年02月	12,735	50.7	88,147	41.3	100,882	42.4
04年03月	16,904	46.8	95,595	53.9	112,499	52.8
04年04月	22,065	41.0	105,186	68.8	127,251	63.2
04年05月	14,716	38.8	108,337	52.2	123,053	50.4
04年06月	15,899	22.3	53,934	7.0	69,833	10.2
04年07月	27,595	101.5	53,657	▲7.1	81,252	13.7
04年08月	32,537	145.3	101,535	112.6	134,072	119.7
04年09月	38,309	222.5	96,279	45.4	134,588	72.4
04年10月	23,660	37.9	142,853	94.5	166,513	83.8
04年11月	16,654	7.5	128,646	95.1	145,300	78.4
04年12月	16,490	20.3	127,501	51.1	143,991	46.8
05年01月	10,282	▲5.6	109,666	34.1	119,949	29.4
05年02月	14,865	16.7	106,606	20.9	121,471	20.4

*資料出所 … 函館税関苫小牧税関支署 (速報値)

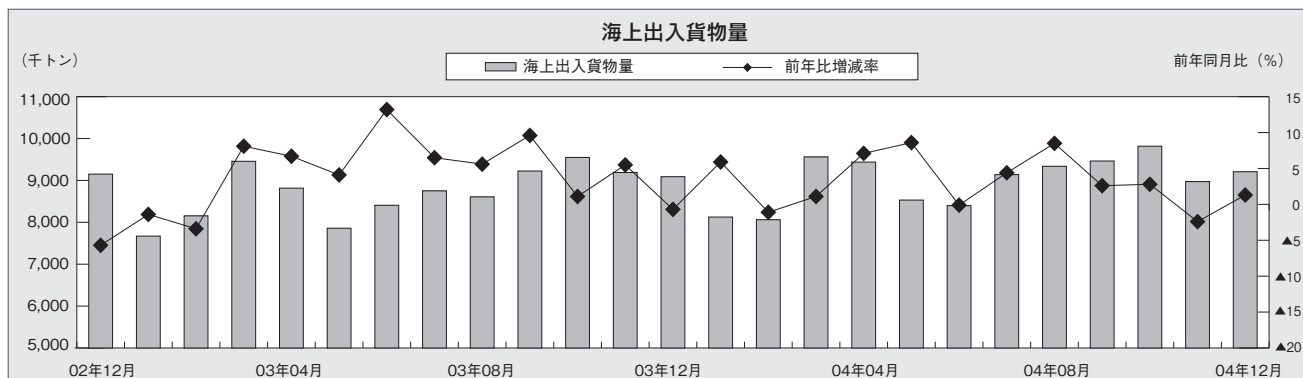


③ 苫小牧港港湾荷役取扱状況 (重量)

(単位：千トン・%)

	輸 出	前年比	輸 入	前年比	移 出	前年比	移 入	前年比	合 計	前年比
03年12月	78	▲7.1	1,333	▲5.4	3,908	3.4	3,770	▲2.8	9,089	▲0.7
04年01月	74	93.0	1,542	22.2	3,350	7.2	3,160	▲2.6	8,126	5.9
04年02月	78	4.7	1,191	▲13.9	3,426	3.0	3,368	▲0.1	8,062	▲1.1
04年03月	97	7.3	1,273	▲22.8	4,075	5.6	4,116	6.6	9,561	1.1
04年04月	98	▲2.7	1,365	7.2	3,984	9.5	3,992	4.9	9,438	7.1
04年05月	85	6.4	1,030	▲13.1	3,713	12.4	3,703	12.5	8,531	8.6
04年06月	75	5.5	686	▲32.0	3,662	▲0.8	3,975	9.3	8,398	▲0.1
04年07月	160	101.2	840	▲11.5	3,879	▲0.3	4,259	11.2	9,138	4.4
04年08月	215	217.8	1,119	13.4	3,952	5.8	4,052	6.2	9,338	8.5
04年09月	241	395.6	1,242	▲3.5	3,918	0.3	4,062	2.0	9,464	2.6
04年10月	106	▲28.7	1,535	28.8	4,103	0.9	4,075	▲1.6	9,818	2.8
04年11月	76	▲33.8	1,287	▲16.0	3,876	2.4	3,734	▲0.6	8,973	▲2.4
04年12月	84	6.8	1,293	▲3.0	3,846	▲1.6	3,983	5.6	9,207	1.3

*資料出所 … 苫小牧港管理組合 (HP) (*数値は速報値のため、後日変更となることもあります。)



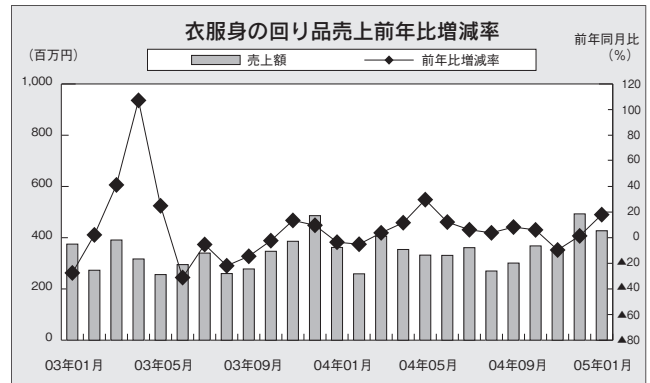
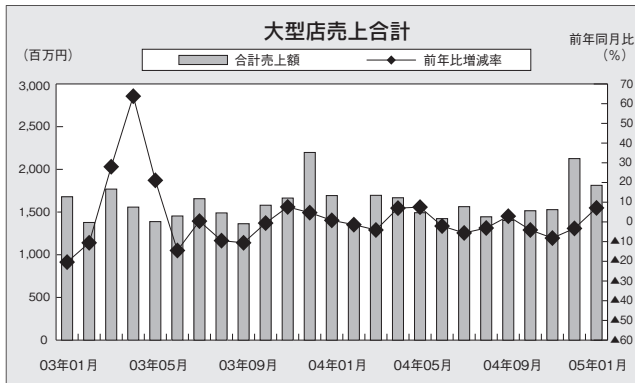
4. 商業の状況

① 大型店売上状況

(単位：百万円・%)

	衣服・身の回り品		飲食料品		飲食店		家具・建具・什器		その他		合計	
	金額	前年比	金額	前年比	金額	前年比	金額	前年比	金額	前年比	金額	前年比
04年01月	362	▲ 3.5	355	▲ 0.6	223	13.2	33	▲ 10.8	720	1.0	1,693	0.8
04年02月	259	▲ 5.1	370	13.5	157	▲ 9.8	32	▲ 30.4	542	▲ 3.2	1,359	▲ 1.4
04年03月	406	3.8	370	3.9	230	▲ 28.3	39	▲ 20.4	651	▲ 0.2	1,696	▲ 4.1
04年04月	354	11.7	329	3.5	202	1.0	40	▲ 23.1	742	10.6	1,667	7.0
04年05月	332	29.7	329	5.1	214	23.0	38	▲ 13.6	579	▲ 3.8	1,492	7.5
04年06月	331	12.2	349	2.6	196	14.0	39	25.8	508	▲ 17.5	1,423	▲ 2.1
04年07月	361	6.2	376	1.3	208	0.0	39	▲ 15.2	579	▲ 16.1	1,563	▲ 5.6
04年08月	270	3.8	347	3.0	223	5.2	45	▲ 2.2	559	▲ 12.0	1,444	▲ 3.1
04年09月	301	8.3	320	14.7	198	8.2	49	▲ 2.0	534	▲ 6.6	1,402	2.9
04年10月	368	6.1	333	2.5	212	2.4	53	▲ 5.4	549	▲ 15.0	1,515	▲ 4.1
04年11月	349	▲ 9.6	371	1.6	209	▲ 0.5	44	▲ 13.7	555	▲ 14.9	1,528	▲ 8.2
04年12月	493	1.4	537	2.9	272	0.7	46	▲ 14.8	778	▲ 10.1	2,126	▲ 3.3
05年01月	427	18.0	388	9.3	256	14.8	35	6.1	707	▲ 1.8	1,813	7.1

*資料出所 苫小牧商工会議所調査月報 *大型店＝売り場面積が1,500㎡以上の小売店の内、令和4年3月から市内2店舗を対象。

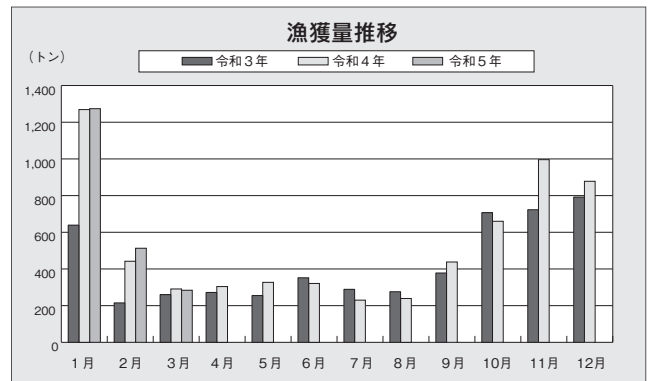
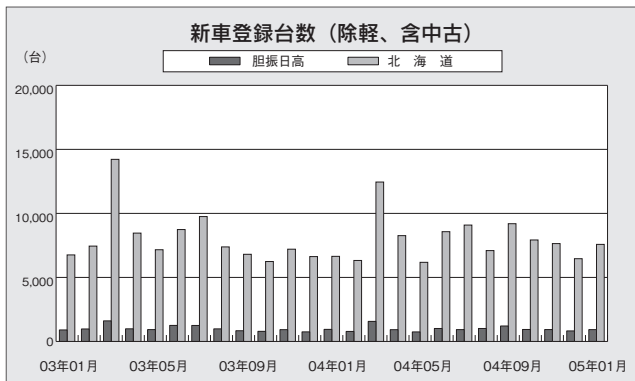


② 新車登録台数

(単位：台・%)

	新車登録台数 (除軽)										苫小牧市軽自動車	
	胆振日高 (室支局管内)					北海道		全国			新規登録台数	
	小型乗用	前年比	その他	前年比	合計	前年比		前年比			前年比	
04年01月	320	▲ 7.8	623	12.9	943	4.9	6,646	▲ 1.7	207,123	▲ 12.5	394	▲ 1.7
04年02月	308	▲ 9.4	474	▲ 25.4	782	▲ 19.8	6,324	▲ 15.1	213,699	▲ 18.6	455	4.6
04年03月	435	▲ 24.9	1,132	10.0	1,567	▲ 2.5	12,449	▲ 12.5	327,293	▲ 14.8	585	▲ 23.7
04年04月	321	▲ 17.9	600	0.5	921	▲ 6.8	8,264	▲ 2.3	178,761	▲ 15.0	563	▲ 19.9
04年05月	257	▲ 21.6	488	▲ 18.5	745	▲ 19.6	6,179	▲ 13.7	161,354	▲ 16.7	531	▲ 5.0
04年06月	347	▲ 14.3	665	▲ 21.5	1,012	▲ 19.2	8,573	▲ 1.9	197,530	▲ 15.8	600	▲ 2.3
04年07月	258	▲ 36.6	668	▲ 20.6	926	▲ 25.8	9,089	▲ 6.8	214,134	▲ 13.4	527	▲ 10.4
04年08月	347	2.1	665	3.3	1,012	2.8	7,096	▲ 3.9	179,075	▲ 13.3	524	▲ 4.9
04年09月	415	62.7	792	35.8	1,207	44.0	9,196	35.1	242,042	17.8	637	13.5
04年10月	392	45.2	543	4.6	935	18.5	7,925	27.0	211,542	19.7	566	6.8
04年11月	359	2.3	570	▲ 0.2	929	0.8	7,643	6.1	221,541	1.0	574	22.1
04年12月	255	▲ 1.2	568	15.7	823	9.9	6,463	▲ 2.5	209,090	▲ 4.4	477	10.2
05年01月	265	▲ 17.2	660	5.9	925	▲ 1.9	7,580	14.1	229,497	10.8	476	20.8

資料出所 … 苫小牧商工会議所調査月報・経済産業局・自販連



【商業関連情報—卸売市場・物価・漁獲】

苫小牧市管内漁獲高動向概算値（令和5年1月～3月）

（数量：トン、金額：千円、増減-比：％）

数量上位	数量	前年比増減	順位	金額上位	金額	前年比増減
たら類	1,539	▲2.0	1	ほっき貝	150,643	28.2
ほっき貝	330	23.3	2	たら類	131,432	12.7
かれい	79	28.4	3	その他魚類	30,184	45.4
その他魚類	58	52.0	4	えぞばかがい	21,965	9.3
えぞばかがい	21	▲7.9	5	かれい	20,645	34.4
05年1月～3月合計	2,071	3.4		05年1月～3月合計	392,504	25.2
05年1月～12月累計	2,071	3.4		05年1月～12月累計	392,504	25.2

苫小牧市公設地方卸売市場取扱実績（令和5年1月～3月）

（単位：数量-トン、花卉-千本・千鉢、金額-千円、比-％）

		水産物計	前年比	果実	前年比	蔬菜	前年比	青果計	前年比	花卉	前年比
05年1月～3月	数量	3,358	11.4	684	6.2	1,154	▲5.4	1,837	▲1.4	民間移譲により、卸売市場での取り扱いはありません。	
	金額	1,999,493	58.8	325,907	8.1	269,931	▲16.3	595,913	▲4.6		
04年4月～05年3月 累計	数量	11,951	11.6	3,444	▲0.6	5,700	▲12.9	9,145	▲8.6	3,171	▲22.8
	金額	9,647,491	34.0	1,539,606	▲1.2	1,314,059	▲12.1	2,856,255	▲6.5	295,480	▲14.3

*苫小牧市公設地方卸売市場資料より当金庫が作成 *花卉につきましては、令和5年1月より民間移譲されたため累計は令和4年12月までの実績を掲載しております。

苫小牧市生活必需品価格動向、平均価格対前月上昇・下降上位5品（令和5年3月10日調べ）

（単位：円・％）

前月比上昇品	3月平均価格	対前月変動率	前年同月平均価格	順位	前月比下降品	3月平均価格	対前月変動率	前年同月平均価格
いか	310.0	41.2	186.5	1	きゅうり	67.8	▲25.8	74.7
きゃべつ	30.1	30.9	26.0	2	ほうれん草	99.6	▲21.0	90.0
もち	103.9	15.3	116.8	3	かずのこ	684.0	▲20.0	478.6
即席ラーメン	496.2	9.0	400.3	4	まがれい	124.7	▲15.6	124.0
はくさい	18.3	8.9	16.4	5	長ねぎ	56.8	▲15.5	69.1

*生鮮品は100gあたり、もちは切りもち・袋詰め100gあたり、即席ラーメンは80g～100g程度・5袋パック1個

苫小牧市燃料価格動向（令和5年3月）

（単位：円・％）

品名	単位	2月価格	3月価格	前月比上昇率	（高値～安値）	前年3月平均価格
家庭用灯油	1リットル	111.91	112.99	1.0	126.00～105.60	114.98
プロパンガス	10.0m ³	10,901.70	10,880.80	▲0.2	12,705.00～8,690.00	10,178.36
ガソリン（フル）	1リットル	163.00	164.71	1.1	169.00～162.00	171.86
ガソリン（セルフ）	1リットル	160.04	161.04	0.6	163.00～159.80	170.44

*家庭用灯油…ホームタンク配達料込み、プロパンガス…体積買（10.0m³）、ガソリン…レギュラー

*以上2表苫小牧市生活必需品価格動向表（苫小牧市市民生活部市民生活課）より当金庫が作成

5. 不動産の状況

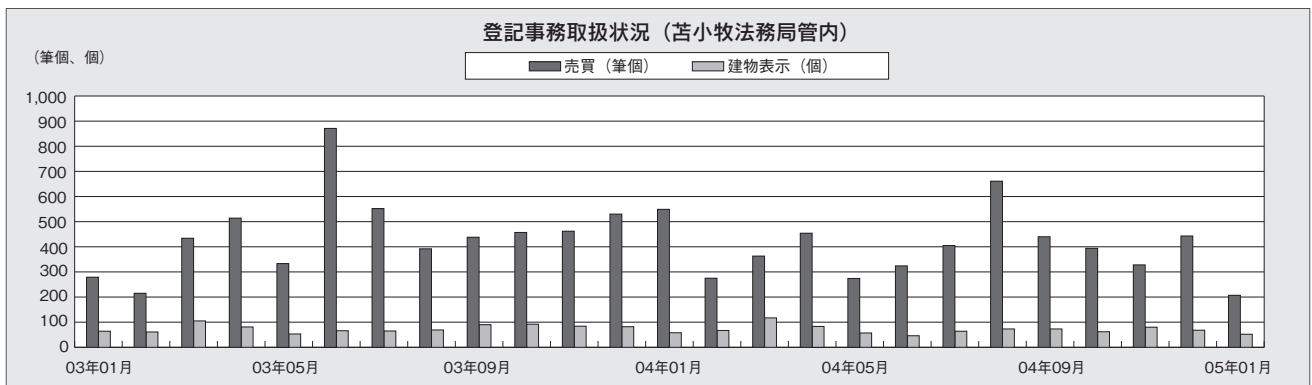
登記事務取扱状況

	売買 （筆個）	前年比 （％）	建物表示 （個）	前年比 （％）	国土法届出件数 （件）	前年差 （件）
04年01月	549	96.8	58	▲9.4	3	3
04年02月	275	27.9	67	9.8	4	▲2
04年03月	363	▲16.4	117	11.4	6	0
04年04月	454	▲11.7	83	2.5	4	▲1
04年05月	274	▲17.7	57	7.5	2	1
04年06月	324	▲62.8	46	▲30.3	3	▲2
04年07月	405	▲26.6	64	▲1.5	8	2
04年08月	661	68.6	73	5.8	3	▲2
04年09月	440	0.5	73	▲18.9	2	▲1
04年10月	394	▲13.8	62	▲32.6	2	▲2
04年11月	328	▲29.0	80	▲4.8	3	2
04年12月	443	▲16.4	68	▲17.1	4	4
05年01月	207	▲62.3	52	▲10.3	1	▲2

資料出所 … 売買・建物表示－苫小牧商工会議所調査月報（法務局苫小牧支局）

国土法届出－苫小牧商工会議所調査月報（苫小牧市都市建設部）

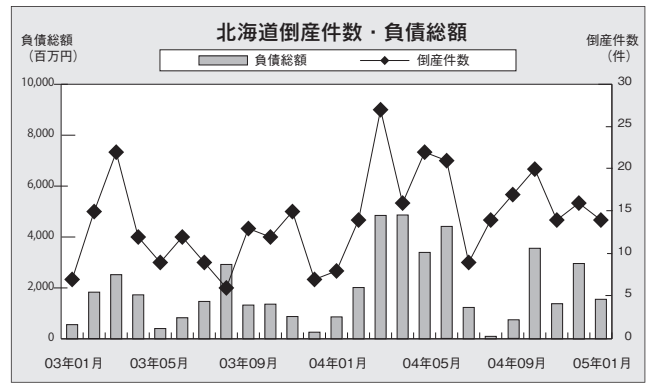
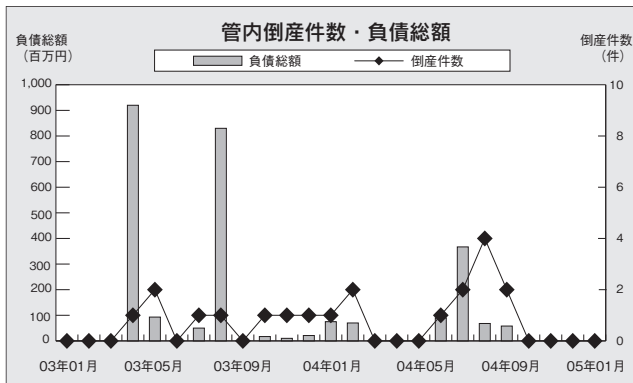
*法務局苫小牧支局管内 … 苫小牧市、白老町、厚真町、安平町、むかわ町



6. 企業倒産状況

	管内				北海道			
	倒産件数 (件)	前年差 (件)	負債総額 (百万円)	前年比 (%)	倒産件数	前年比 (%)	負債総額 (百万円)	前年比 (%)
04年01月	1	1	75	—	8	14.3	862	54.8
04年02月	2	2	70	—	14	▲6.7	2,015	10.5
04年03月	0	0	0	—	27	22.7	4,848	92.4
04年04月	0	▲1	0	▲100.0	16	33.3	4,865	181.5
04年05月	0	▲2	0	▲100.0	22	144.4	3,395	740.3
04年06月	1	1	90	—	21	75.0	4,401	432.2
04年07月	2	1	367	634.0	9	0.0	1,233	▲16.1
04年08月	4	3	68	▲91.8	14	133.3	97	▲96.7
04年09月	2	2	58	—	17	30.8	731	▲44.9
04年10月	0	▲1	0	▲100.0	20	66.7	3,557	161.2
04年11月	0	▲1	0	▲100.0	14	▲6.7	1,379	57.4
04年12月	0	▲1	0	▲100.0	16	128.6	2,964	1,014.3
05年01月	0	▲1	0	▲100.0	14	75.0	1,553	80.2

*資料出所 … 苫小牧商工会議所
 *管内 … 胆振東部、日高西部
 *管内の計数は法的整理のみ、任意整理は含まず

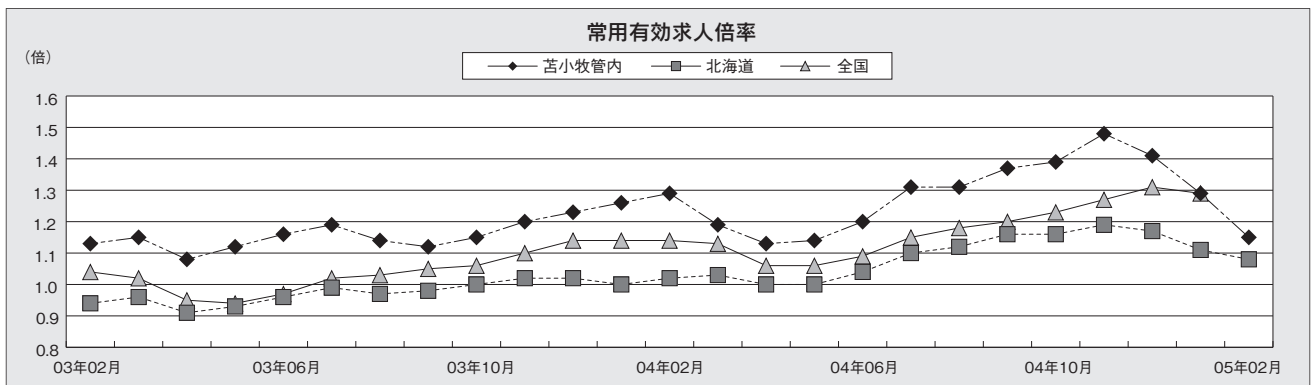


7. 雇用状況

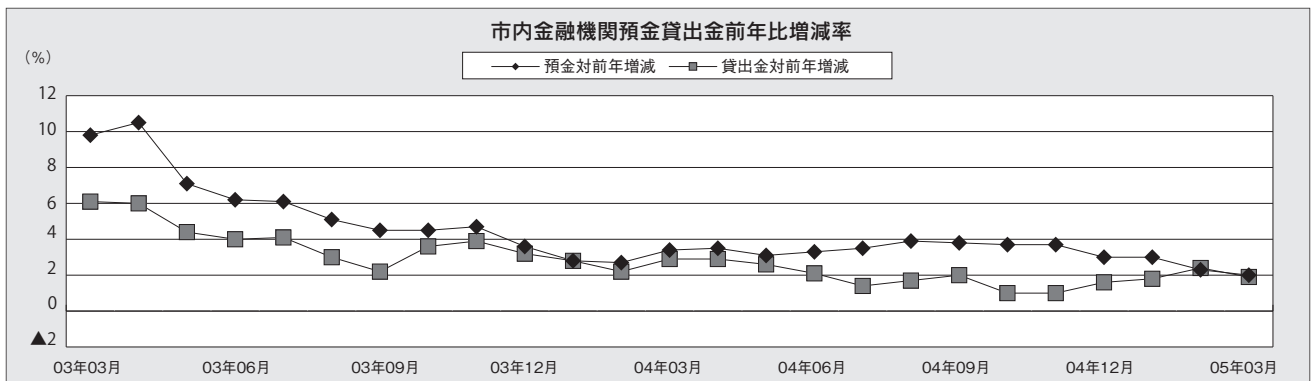
単位：%

	有効求人倍率			完全失業率	
	苫小牧管内	北海道	全国	北海道	全国
04年02月	1.29	1.02	1.14	3.1	2.6
04年03月	1.19	1.03	1.13		2.6
04年04月	1.13	1.00	1.06	3.7	2.7
04年05月	1.14	1.00	1.06		2.8
04年06月	1.20	1.04	1.09	3.1	2.7
04年07月	1.31	1.10	1.15		2.5
04年08月	1.31	1.12	1.18	2.7	2.6
04年09月	1.37	1.16	1.20		2.7
04年10月	1.39	1.16	1.23	2.7	2.6
04年11月	1.48	1.19	1.27		2.4
04年12月	1.41	1.17	1.31	2.7	2.3
05年01月	1.29	1.11	1.29		2.4
05年02月	1.15	1.08			

*資料出所 … 苫小牧公共職業安定所「業務概要」より



8. 金融の状況



苫小牧市内預金・貸出金残高

単位：百万円・%

単位：百万円・%

	預金残高	前年比
04年03月	829,037	3.4
04年04月	857,654	3.5
04年05月	856,726	3.1
04年06月	862,502	3.3
04年07月	862,446	3.5
04年08月	869,861	3.9
04年09月	862,107	3.8
04年10月	872,583	3.7
04年11月	870,411	3.7
04年12月	875,329	3.0
05年01月	863,936	3.0
05年02月	861,619	2.3
05年03月	845,310	2.0

	貸出金残高	前年比
04年03月	464,871	2.9
04年04月	467,303	2.9
04年05月	464,094	2.6
04年06月	466,359	2.1
04年07月	468,910	1.4
04年08月	466,943	1.7
04年09月	466,138	2.0
04年10月	468,120	1.0
04年11月	469,339	1.0
04年12月	475,458	1.6
05年01月	471,930	1.8
05年02月	471,785	2.4
05年03月	473,927	1.9

*資料出所 … 苫小牧金融協会

9. 管内の人口・世帯数（令和5年3月末）

単位：人

市 町	人 口		世 帯 数	
	人 口	前 年 差	世 帯	前 年 差
管内合計	340,669	▲ 2,654	184,237	897
市部計	264,468	▲ 1,577	142,136	777
苫小牧市	167,503	▲ 1,490	90,846	203
千歳市	96,965	▲ 87	51,290	574
郡部計	76,201	▲ 1,077	42,101	120
白老町	15,565	▲ 311	9,261	▲ 22
厚真町	4,355	▲ 29	2,125	4
安平町	7,310	▲ 41	3,975	20
むかわ町	7,409	▲ 123	4,020	31
日高町	11,129	▲ 156	6,204	35
平取町	4,553	▲ 48	2,399	14
新冠町	5,189	11	2,807	69
新ひだか町	20,691	▲ 380	11,310	▲ 31