

② 建築確認申請・住宅着工

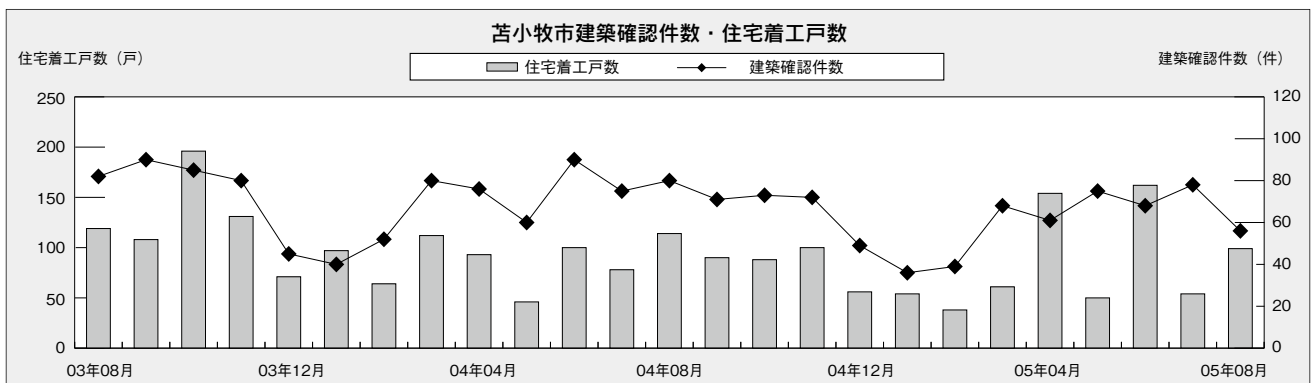
苫小牧市建築確認申請件数・住宅着工戸数

	建築確認件数		住宅着工戸数	
	件数	前年比(%)	戸数	前年比(%)
04年08月	80	▲2.4	114	▲4.2
04年09月	71	▲21.1	90	▲16.7
04年10月	73	▲14.1	88	▲55.1
04年11月	72	▲10.0	100	▲23.7
04年12月	49	8.9	56	▲21.1
05年01月	36	▲10.0	54	▲44.3
05年02月	39	▲25.0	38	▲40.6
05年03月	68	▲15.0	61	▲45.5
05年04月	61	▲19.7	154	65.6
05年05月	75	25.0	50	8.7
05年06月	68	▲24.4	162	62.0
05年07月	78	4.0	54	▲30.8
05年08月	56	▲30.0	99	▲13.2

管内建築確認申請件数・住宅着工戸数(5年6月~5年8月)

	建築確認申請件数		住宅着工戸数	
	件数	前年差異	戸数	前年差異
苫小牧市	202	▲43	315	23
千歳市	93	▲53		
白老町	14	6	11	3
厚真町	0	▲3	0	▲3
安平町	3	▲1	5	1
むかわ町	14	8	7	5
日高町	10	0	7	1
平取町	3	▲2	3	▲1
新冠町	0	▲3	2	▲3
新ひだか町	3	▲5	1	▲2

建築確認件数は、指定確認検査機関の受付件数を加えて掲載しております。



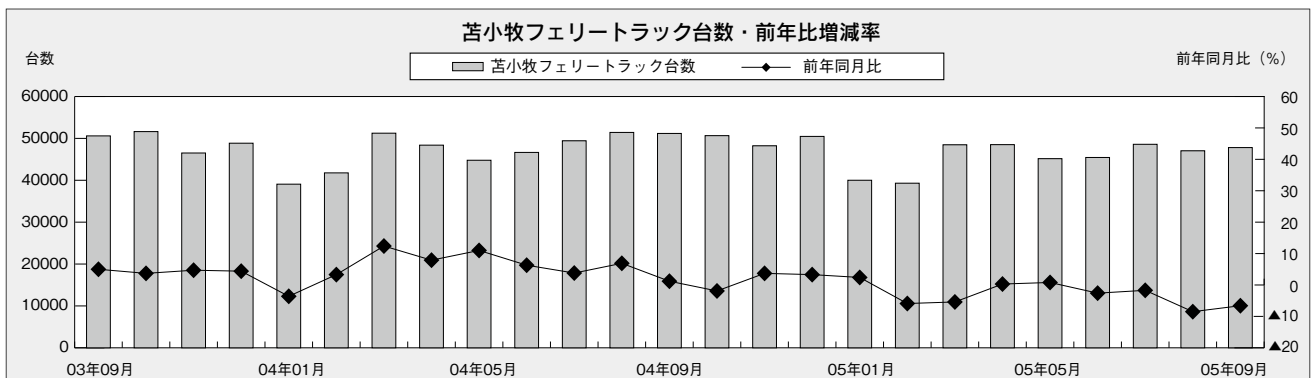
3. 海運・運輸の状況

① 苫小牧港フェリー運航状況

(単位: 比%)

	航海数		乗用車		トラック		バス		自動2輪		旅客	
	便	前年比	台	前年比	台	前年比	台	前年比	台	前年比	人	前年比
04年09月	583	▲4.0	24,016	55.0	51,183	1.2	84	35.5	6,265	74.3	72,767	53.8
04年10月	612	▲0.6	22,002	26.0	50,655	▲1.9	74	2.8	1,635	44.8	58,648	18.0
04年11月	597	3.5	16,170	15.0	48,233	3.7	83	5.1	322	12.6	45,287	7.3
04年12月	585	6.6	15,494	7.2	50,475	3.3	104	6.1	188	▲17.9	49,761	1.8
05年01月	495	3.8	14,764	8.1	40,008	2.4	76	▲3.8	212	▲7.8	44,827	4.3
05年02月	470	▲0.4	11,250	18.3	39,304	▲5.9	151	155.9	206	▲21.1	37,564	19.4
05年03月	572	▲2.6	20,293	14.5	48,473	▲5.4	155	2.0	384	▲0.5	61,918	18.2
05年04月	545	2.8	22,156	11.5	48,509	0.3	115	18.6	1,378	3.5	59,156	12.0
05年05月	593	5.7	25,149	14.5	45,160	0.8	189	182.1	2,957	▲3.5	77,315	25.1
05年06月	550	▲3.8	23,287	12.5	45,445	▲2.6	116	87.1	4,244	48.6	64,221	15.1
05年07月	604	0.8	29,510	13.9	48,591	▲1.7	405	197.8	8,541	6.5	96,378	21.4
05年08月	560	▲11.0	35,932	11.6	47,039	▲8.5	354	105.8	9,742	▲3.7	122,539	15.3
05年09月	552	▲5.3	25,537	6.3	47,808	▲6.6	141	67.9	6,238	▲0.4	77,221	6.1

*資料出所 … 北海道運輸局室蘭運輸支局苫小牧海事事務所 *上り・下り便の合計 *トラックはシャーシのみを含む

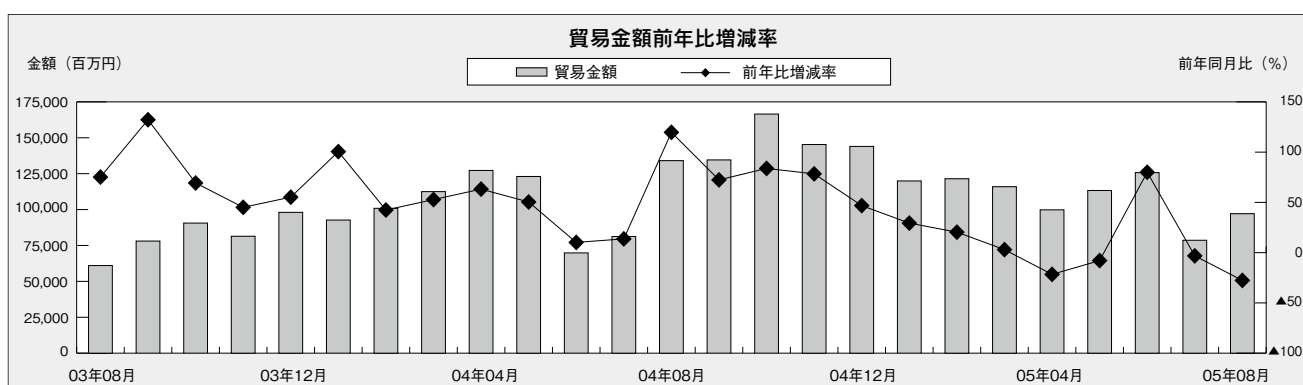


② 貿易実績

(単位：百万円・%)

	輸 出		輸 入		貿易金額合計	
	金 額	前年比	金 額	前年比	金 額	前年比
04年08月	32,537	145.3	101,535	112.6	134,072	119.7
04年09月	38,309	222.5	96,279	45.4	134,588	72.4
04年10月	23,660	37.9	142,853	94.5	166,513	83.8
04年11月	16,654	7.5	128,646	95.1	145,300	78.4
04年12月	16,490	20.3	127,501	51.1	143,991	46.8
05年01月	10,282	▲ 5.6	109,666	34.1	119,949	29.4
05年02月	14,865	16.7	106,606	20.9	121,471	20.4
05年03月	14,651	▲ 13.3	101,268	5.9	115,919	3.0
05年04月	23,446	6.3	76,375	▲ 27.4	99,822	▲ 21.6
05年05月	17,212	17.0	96,081	▲ 11.3	113,293	▲ 7.9
05年06月	17,987	13.1	107,734	99.8	125,721	80.0
05年07月	18,191	▲ 34.1	60,441	12.6	78,632	▲ 3.2
05年08月	14,128	▲ 56.6	82,999	▲ 18.3	97,127	▲ 27.6

*資料出所 … 函館税関苫小牧税関支署 (速報値)

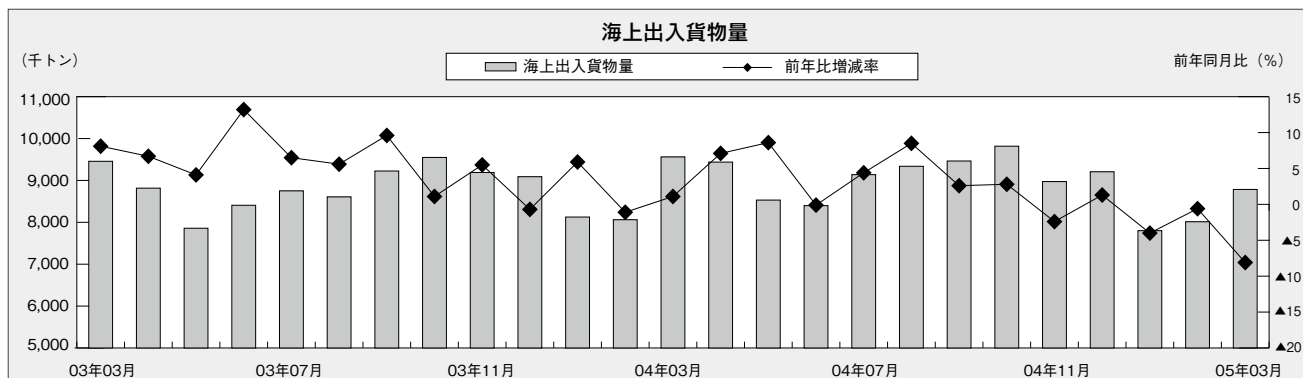


③ 苫小牧港港湾荷役取扱状況 (重量)

(単位：千トン・%)

	輸 出	前年比	輸 入	前年比	移 出	前年比	移 入	前年比	合 計	前年比
04年03月	97	7.3	1,273	▲ 22.8	4,075	5.6	4,116	6.6	9,561	1.1
04年04月	98	▲ 2.7	1,365	7.2	3,984	9.5	3,992	4.9	9,438	7.1
04年05月	85	6.4	1,030	▲ 13.1	3,713	12.4	3,703	12.5	8,531	8.6
04年06月	75	5.5	686	▲ 32.0	3,662	▲ 0.8	3,975	9.3	8,398	▲ 0.1
04年07月	160	101.2	840	▲ 11.5	3,879	▲ 0.3	4,259	11.2	9,138	4.4
04年08月	215	217.8	1,119	13.4	3,952	5.8	4,052	6.2	9,338	8.5
04年09月	241	395.6	1,242	▲ 3.5	3,918	0.3	4,062	2.0	9,464	2.6
04年10月	106	▲ 28.7	1,535	28.8	4,103	0.9	4,075	▲ 1.6	9,818	2.8
04年11月	76	▲ 33.8	1,287	▲ 16.0	3,876	2.4	3,734	▲ 0.6	8,973	▲ 2.4
04年12月	84	6.8	1,293	▲ 3.0	3,846	▲ 1.6	3,983	5.6	9,207	1.3
05年01月	44	▲ 40.2	1,339	▲ 13.2	3,264	▲ 2.6	3,153	▲ 0.2	7,801	▲ 4.0
05年02月	73	▲ 6.2	1,515	27.3	3,257	▲ 4.9	3,169	▲ 5.9	8,014	▲ 0.6
05年03月	56	▲ 42.0	1,367	7.4	3,621	▲ 11.2	3,741	▲ 9.1	8,785	▲ 8.1

*資料出所 … 苫小牧港管理組合 (HP) (*数値は速報値のため、後日変更となることもあります。)



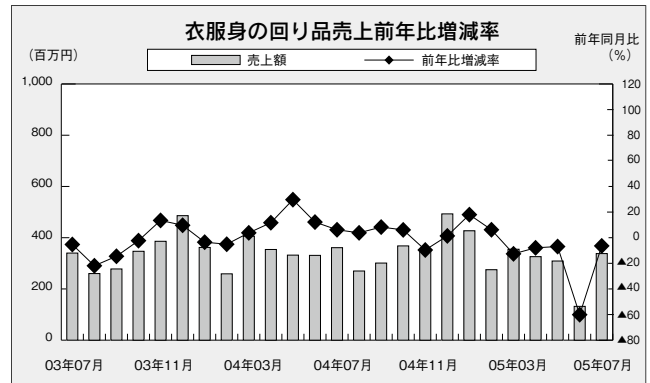
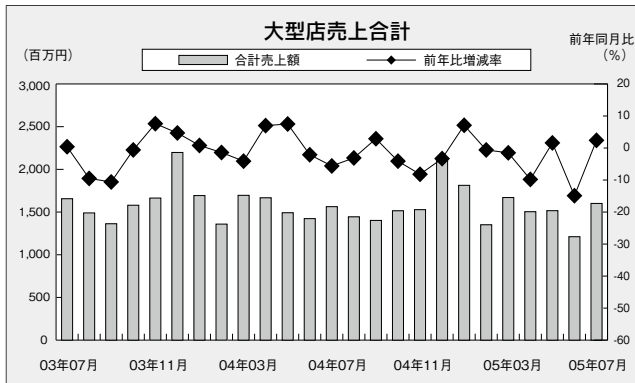
4. 商業の状況

① 大型店売上状況

(単位：百万円・%)

	衣服・身の回り品		飲食料品		飲食店		家具・建具・什器		その他		合計	
	金額	前年比	金額	前年比	金額	前年比	金額	前年比	金額	前年比	金額	前年比
04年07月	361	6.2	376	1.3	208	0.0	39	▲15.2	579	▲16.1	1,563	▲5.6
04年08月	270	3.8	347	3.0	223	5.2	45	▲2.2	559	▲12.0	1,444	▲3.1
04年09月	301	8.3	320	14.7	198	8.2	49	▲2.0	534	▲6.6	1,402	2.9
04年10月	368	6.1	333	2.5	212	2.4	53	▲5.4	549	▲15.0	1,515	▲4.1
04年11月	349	▲9.6	371	1.6	209	▲0.5	44	▲13.7	555	▲14.9	1,528	▲8.2
04年12月	493	1.4	537	2.9	272	0.7	46	▲14.8	778	▲10.1	2,126	▲3.3
05年01月	427	18.0	388	9.3	256	14.8	35	6.1	707	▲1.8	1,813	7.1
05年02月	275	6.2	340	▲8.1	204	29.9	34	6.3	498	▲8.1	1,351	▲0.6
05年03月	355	▲12.6	363	▲1.9	237	3.0	51	30.8	664	2.0	1,670	▲1.5
05年04月	326	▲7.9	329	0.0	212	5.0	48	20.0	589	▲20.6	1,504	▲9.8
05年05月	309	▲6.9	342	4.0	207	▲3.3	38	0.0	620	7.1	1,516	1.6
05年06月	132	▲60.1	311	▲10.9	184	▲6.1	44	12.8	540	6.3	1,211	▲14.9
05年07月	338	▲6.4	395	5.1	204	▲1.9	41	5.1	623	7.6	1,601	2.4

*資料出所 苫小牧商工会議所調査月報 *大型店-売り場面積が1,500㎡以上の小売店の内、令和4年3月から市内2店舗を対象。

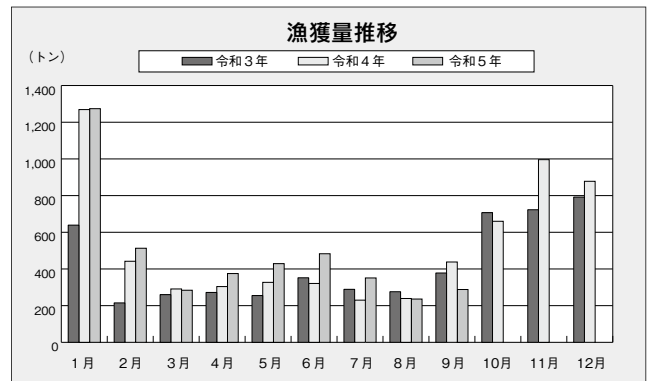
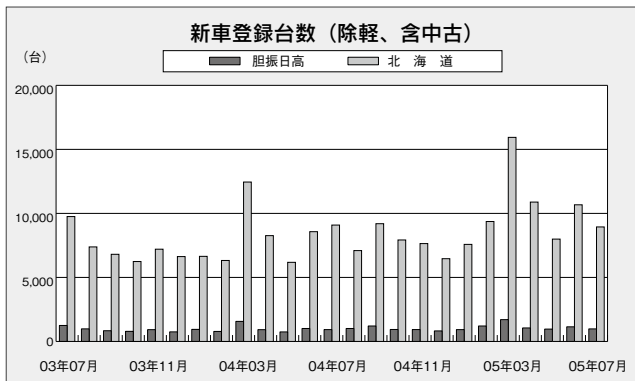


② 新車登録台数

(単位：台・%)

	新車登録台数 (除軽)										苫小牧市軽自動車新規登録台数	
	胆振日高 (室支局管内)						北海道		全国		新規登録台数	前年比
	小型乗用	前年比	その他	前年比	合計	前年比	前年比	前年比				
04年07月	258	▲36.6	668	▲20.6	926	▲25.8	9,089	▲6.8	214,134	▲13.4	527	▲10.4
04年08月	347	2.1	665	3.3	1,012	2.8	7,096	▲3.9	179,075	▲13.3	524	▲4.9
04年09月	415	62.7	792	35.8	1,207	44.0	9,196	35.1	242,042	17.8	637	13.5
04年10月	392	45.2	543	4.6	935	18.5	7,925	27.0	211,542	19.7	566	6.8
04年11月	359	2.3	570	▲0.2	929	0.8	7,643	6.1	221,541	1.0	574	22.1
04年12月	255	▲1.2	568	15.7	823	9.9	6,463	▲2.5	209,090	▲4.4	477	10.2
05年01月	265	▲17.2	660	5.9	925	▲1.9	7,580	14.1	229,497	10.8	476	20.8
05年02月	345	12.0	862	81.9	1,207	54.3	9,367	48.1	269,837	26.3	497	9.2
05年03月	502	15.4	1,203	6.3	1,705	8.8	15,938	28.0	378,557	15.7	487	▲16.8
05年04月	360	12.1	695	15.8	1,055	14.5	10,884	31.7	219,987	23.1	643	14.2
05年05月	331	28.8	634	29.9	965	29.5	7,993	29.4	206,663	28.1	519	▲2.3
05年06月	343	▲1.2	801	20.5	1,144	13.0	10,672	24.5	259,794	31.5	482	▲19.7
05年07月	260	0.8	721	7.9	981	5.9	8,943	▲1.6	253,241	18.3	465	▲11.8

資料出所 … 苫小牧商工会議所調査月報・経済産業局・自販連



【商業関連情報—卸売市場・物価・漁獲】

苫小牧市管内漁獲高動向概算値（令和5年7月～9月）

（数量：トン、金額：千円、増減 - 比：％）

数量上位	数量	前年比増減	順位	金額上位	金額	前年比増減
かれい	287	55.1	1	かに	153,056	8.6
ほっき貝	198	▲11.7	2	ほっき貝	115,734	▲3.7
たこ	111	273.2	3	たこ	69,797	156.1
その他魚類	83	124.9	4	かれい	60,253	59.2
つぶ	64	▲19.8	5	うに	33,888	▲12.9
05年7月～9月合計	876	▲3.5		05年7月～9月合計	516,099	▲15.1
05年1月～9月累計	4,234	9.6		05年1月～9月累計	1,257,001	9.2

苫小牧市公設地方卸売市場取扱実績（令和5年7月～9月）

（単位：数量-トン、金額-千円、比-％）

	水産物計	前年比	果実	前年比	蔬菜	前年比	青果計	前年比	
05年7月～9月	数量	2,395	11.0	1,111	▲0.1	1,445	▲9.1	2,556	▲5.4
	金額	2,258,115	▲17.0	564,582	10.8	342,423	▲4.4	907,889	4.5
05年4月～05年9月累計	数量	4,993	14.7	1,637	▲2.4	2,581	▲5.7	4,218	▲4.5
	金額	4,017,017	▲7.3	846,829	5.2	642,733	▲8.9	1,490,670	▲1.4

* 苫小牧市公設地方卸売市場資料より当金庫が作成

苫小牧市生活必需品価格動向、平均価格対前月上昇・下降上位5品（令和5年9月10日調べ）

（単位：円・％）

前月上昇品	9月平均価格	対前月変動率	前年同月平均価格	順位	前月比下降品	9月平均価格	対前月変動率	前年同月平均価格
レタス	77.5	92.3	58.5	1	えび	189.0	▲26.5	170.7
ほうれん草	196.0	85.6	127.9	2	生そば	100.0	▲23.1	120.6
きゃべつ	24.0	55.8	17.3	3	納豆	89.4	▲13.4	102.6
きゅうり	74.5	55.2	60.2	4	リンゴ	84.8	▲11.9	67.6
たけのこ	231.6	47.1	180.0	5	長ねぎ	82.9	▲11.7	79.0

* 生鮮品は100gあたり、生そばはゆでていないもの100g、納豆は150g程度・3個パック

苫小牧市燃料価格動向（令和5年9月）

（単位：円・％）

品名	単位	8月価格	9月価格	前月上昇率	（高値～安値）	前年9月平均価格
家庭用灯油	1リットル	115.53	124.82	8.0	129.00～113.00	117.63
プロパンガス	10.0m ³	10,738.70	10,738.70	0.0	12,705.00～8,690.00	10,651.70
ガソリン（フル）	1リットル	178.00	186.14	4.6	189.00～184.00	158.43
ガソリン（セルフ）	1リットル	174.84	183.04	4.7	185.00～181.80	154.34

* 家庭用灯油…ホームタンク配達料込み、プロパンガス…体積買（10.0m³）、ガソリン…レギュラー

* 以上2表苫小牧市生活必需品価格動向表（苫小牧市市民生活部市民生活課）より当金庫が作成

5. 不動産の状況

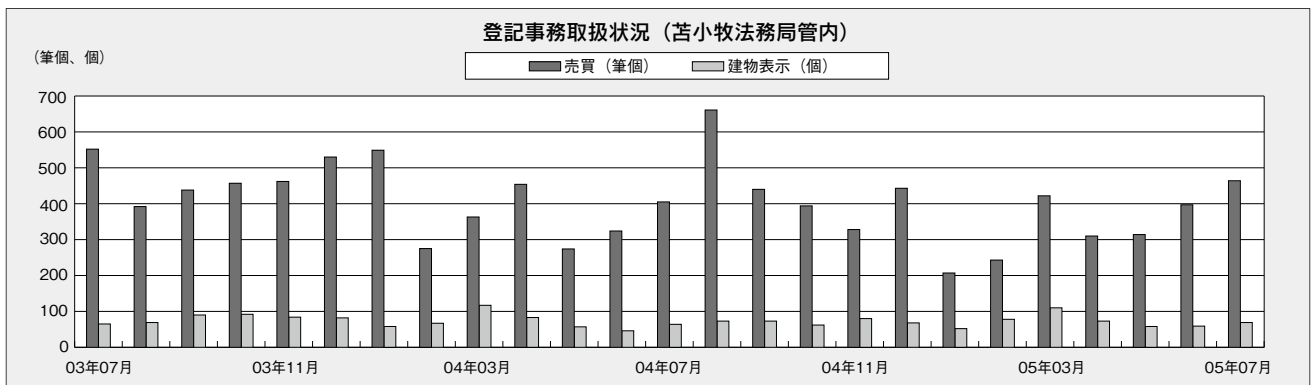
登記事務取扱状況

	売買 （筆個）	前年比 （％）	建物表示 （個）	前年比 （％）	国土法届出件数 （件）	前年差 （件）
04年07月	405	▲26.6	64	▲1.5	8	2
04年08月	661	68.6	73	5.8	3	▲2
04年09月	440	0.5	73	▲18.9	2	▲1
04年10月	394	▲13.8	62	▲32.6	2	▲2
04年11月	328	▲29.0	80	▲4.8	3	2
04年12月	443	▲16.4	68	▲17.1	4	4
05年01月	207	▲62.3	52	▲10.3	1	▲2
05年02月	243	▲11.6	78	16.4	3	▲1
05年03月	422	16.3	110	▲6.0	7	1
05年04月	310	▲31.7	73	▲12.0	5	1
05年05月	314	14.6	58	1.8	4	2
05年06月	397	22.5	59	28.3	3	0
05年07月	464	14.6	69	7.8	3	▲5

資料出所 … 売買・建物表示—苫小牧商工会議所調査月報（法務局苫小牧支局）

国土法届出—苫小牧商工会議所調査月報（苫小牧市都市建設部）

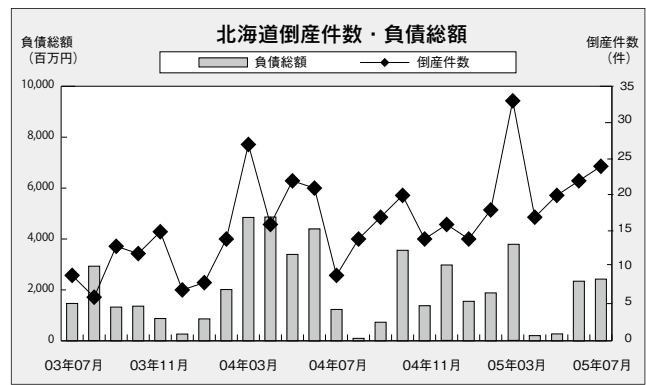
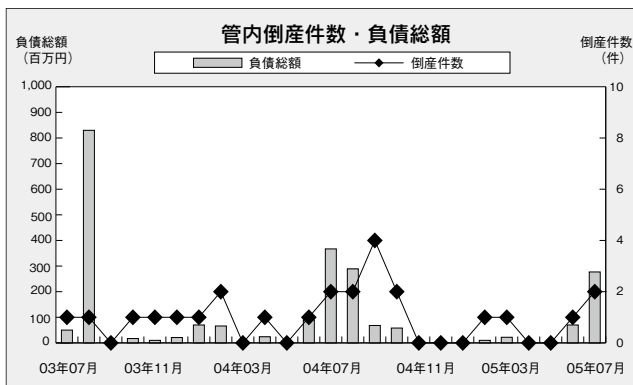
* 法務局苫小牧支局管内 … 苫小牧市、白老町、厚真町、安平町、むかわ町



6. 企業倒産状況

	管内				北海道			
	倒産件数 (件)	前年差 (件)	負債総額 (百万円)	前年比 (%)	倒産件数	前年比 (%)	負債総額 (百万円)	前年比 (%)
04年07月	2	1	367	634.0	9	0.0	1,233	▲ 16.1
04年08月	2	1	289	▲ 65.2	14	133.3	97	▲ 96.7
04年09月	4	4	68	—	17	30.8	731	▲ 44.9
04年10月	2	1	58	241.2	20	66.7	3,557	161.2
04年11月	0	▲ 1	0	▲ 100.0	14	▲ 6.7	1,379	57.4
04年12月	0	▲ 1	0	▲ 100.0	16	128.6	2,964	1,014.3
05年01月	0	▲ 1	0	▲ 100.0	14	75.0	1,553	80.2
05年02月	1	▲ 1	10	▲ 84.8	18	28.6	1,883	▲ 6.6
05年03月	1	1	22	—	33	22.2	3,775	▲ 22.1
05年04月	0	▲ 1	0	▲ 100.0	17	6.3	204	▲ 95.8
05年05月	0	0	0	—	20	▲ 9.1	272	▲ 92.0
05年06月	1	0	70	▲ 22.2	22	4.8	2,348	▲ 46.6
05年07月	2	0	277	▲ 24.5	24	166.7	2,425	96.7

* 資料出所 … 苫小牧商工会議所
 * 管内 … 胆振東部、日高西部
 * 管内の計数は法的整理のみ、任意整理は含まず

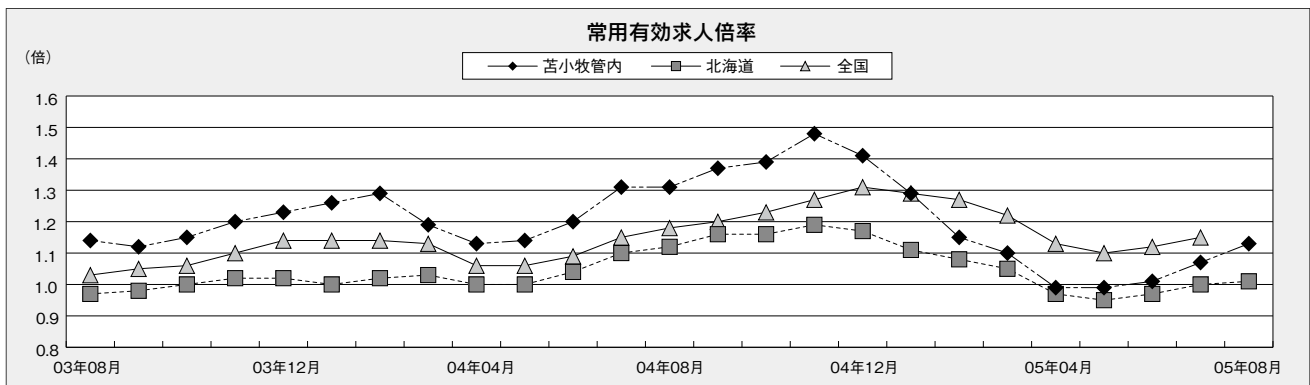


7. 雇用状況

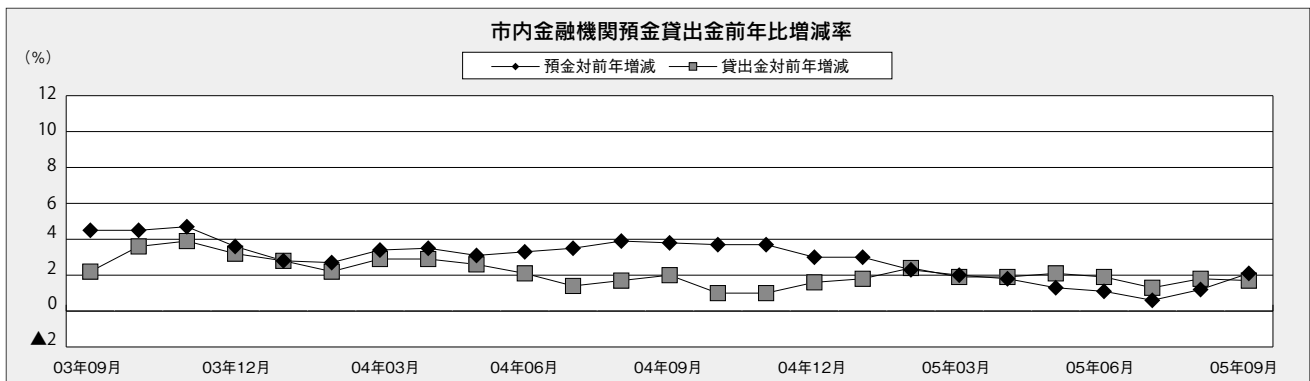
単位：%

	有効求人倍率			完全失業率	
	苫小牧管内	北海道	全国	北海道	全国
04年08月	1.31	1.12	1.18	3.1	2.6
04年09月	1.37	1.16	1.20		2.7
04年10月	1.39	1.16	1.23		2.6
04年11月	1.48	1.19	1.27	2.7	2.4
04年12月	1.41	1.17	1.31		2.3
05年01月	1.29	1.11	1.29	2.6	2.4
05年02月	1.15	1.08	1.27		2.5
05年03月	1.10	1.05	1.22		2.8
05年04月	0.99	0.97	1.13	3.2	2.7
05年05月	0.99	0.95	1.10		2.7
05年06月	1.01	0.97	1.12		2.6
05年07月	1.07	1.00	1.15		2.6
05年08月	1.13	1.01			

* 資料出所 … 苫小牧公共職業安定所「業務概要」より



8. 金融の状況



苫小牧市内預金・貸出金残高

単位：百万円・%

単位：百万円・%

	預金残高	前年比
04年09月	862,107	3.8
04年10月	872,583	3.7
04年11月	870,411	3.7
04年12月	875,329	3.0
05年01月	863,936	3.0
05年02月	861,619	2.3
05年03月	845,310	2.0
05年04月	873,097	1.8
05年05月	868,181	1.3
05年06月	872,062	1.1
05年07月	868,014	0.6
05年08月	880,655	1.2
05年09月	880,205	2.1

	貸出金残高	前年比
04年09月	466,138	2.0
04年10月	468,120	1.0
04年11月	469,339	1.0
04年12月	475,458	1.6
05年01月	471,930	1.8
05年02月	471,785	2.4
05年03月	473,927	1.9
05年04月	475,976	1.9
05年05月	473,868	2.1
05年06月	475,041	1.9
05年07月	474,963	1.3
05年08月	475,344	1.8
05年09月	474,110	1.7

*資料出所 … 苫小牧金融協会

9. 管内の人口・世帯数 (令和5年9月末)

単位：人

市 町	人 口		世 帯 数	
	人 口	前 年 差	世 帯	前 年 差
管内合計	341,329	▲ 2,462	185,667	752
市部計	265,158	▲ 1,147	143,244	860
苫小牧市	167,143	▲ 1,497	91,063	85
千歳市	98,015	350	52,181	775
郡部計	76,171	▲ 1,315	42,423	▲ 108
白老町	15,509	▲ 252	9,265	▲ 31
厚真町	4,320	▲ 93	2,125	▲ 25
安平町	7,310	▲ 30	4,005	17
むかわ町	7,437	▲ 177	4,091	▲ 24
日高町	11,155	▲ 239	6,286	▲ 17
平取町	4,596	▲ 27	2,454	25
新冠町	5,173	▲ 33	2,819	44
新ひだか町	20,671	▲ 464	11,378	▲ 97