

② 建築確認申請・住宅着工

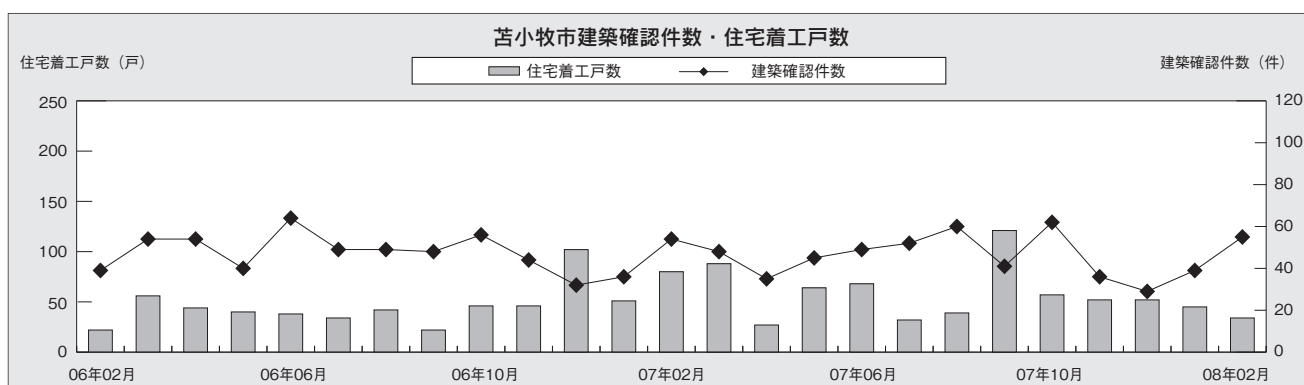
苫小牧市建築確認申請件数・住宅着工戸数

| | 建築確認件数 | | 住宅着工戸数 | |
|--------|--------|---------|--------|---------|
| | 件数 | 前年比 (%) | 戸数 | 前年比 (%) |
| 07年02月 | 55 | 41.0 | 80 | 263.6 |
| 07年03月 | 48 | ▲ 9.4 | 88 | 57.1 |
| 07年04月 | 35 | ▲ 35.2 | 27 | ▲ 38.6 |
| 07年05月 | 45 | 12.5 | 64 | 60.0 |
| 07年06月 | 49 | ▲ 23.4 | 68 | 78.9 |
| 07年07月 | 52 | 6.1 | 32 | ▲ 5.9 |
| 07年08月 | 60 | 22.4 | 39 | ▲ 7.1 |
| 07年09月 | 41 | ▲ 14.6 | 121 | 450.0 |
| 07年10月 | 62 | 10.7 | 57 | 23.9 |
| 07年11月 | 36 | ▲ 18.2 | 52 | 13.0 |
| 07年12月 | 29 | ▲ 9.4 | 52 | ▲ 49.0 |
| 08年01月 | 39 | 8.3 | 45 | ▲ 11.8 |
| 08年02月 | 55 | 1.9 | 34 | ▲ 57.5 |

管内建築確認申請件数・住宅着工戸数 (7年12月～8年2月)

| | 建築確認申請件数 | | 住宅着工戸数 | |
|-------|----------|------|--------|-------|
| | 件数 | 前年差異 | 戸数 | 前年差異 |
| 苫小牧市 | 123 | 0 | 131 | ▲ 102 |
| 千歳市 | 63 | ▲ 8 | | |
| 白老町 | 7 | 3 | 7 | 4 |
| 厚真町 | 2 | 2 | 2 | 2 |
| 安平町 | 1 | 0 | 2 | 2 |
| むかわ町 | 3 | ▲ 1 | 1 | ▲ 1 |
| 日高町 | 2 | ▲ 1 | 1 | ▲ 2 |
| 平取町 | 0 | 0 | 0 | 0 |
| 新冠町 | 0 | ▲ 1 | 0 | 0 |
| 新ひだか町 | 3 | ▲ 1 | 0 | ▲ 2 |

建築確認件数は、指定確認検査機関の受付件数を加えて掲載しております。



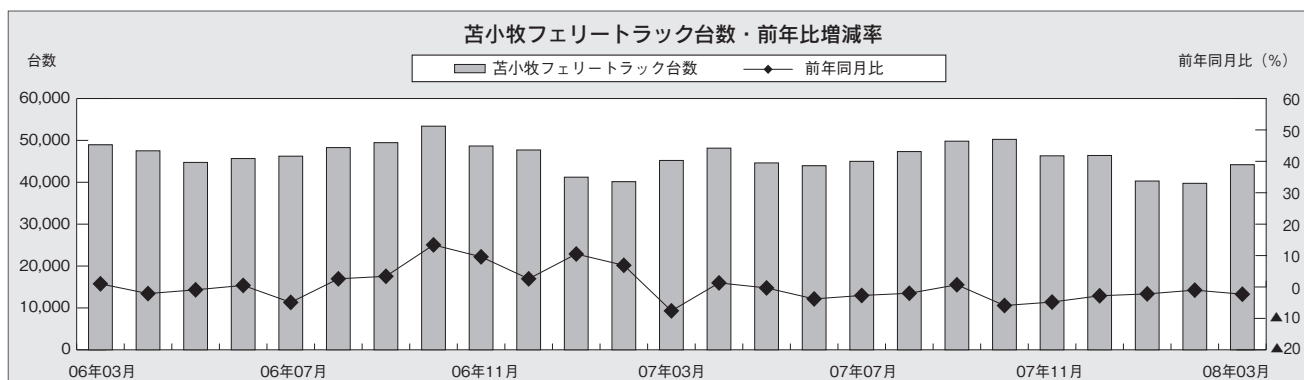
3. 海運・運輸の状況

① 苫小牧港フェリー運航状況

(単位：比%)

| | 航海数 | | 乗用車 | | トラック | | バス | | 自動2輪 | | 旅客 | |
|--------|-----|-------|--------|-------|--------|-------|-----|--------|-------|--------|---------|-------|
| | 便 | 前年比 | 台 | 前年比 | 台 | 前年比 | 台 | 前年比 | 台 | 前年比 | 人 | 前年比 |
| 07年03月 | 540 | ▲ 2.2 | 21,017 | 1.0 | 45,211 | ▲ 7.6 | 173 | ▲ 16.0 | 335 | 5.7 | 67,349 | 1.0 |
| 07年04月 | 556 | 0.9 | 23,070 | 1.9 | 48,147 | 1.3 | 103 | ▲ 9.6 | 1,439 | ▲ 5.0 | 63,304 | 1.0 |
| 07年05月 | 593 | 1.7 | 24,747 | 1.5 | 44,622 | ▲ 0.3 | 107 | 9.2 | 2,956 | ▲ 2.6 | 76,612 | 4.9 |
| 07年06月 | 539 | ▲ 3.6 | 25,864 | 3.9 | 43,954 | ▲ 3.8 | 94 | ▲ 27.7 | 5,368 | 6.9 | 71,671 | 3.4 |
| 07年07月 | 553 | 2.4 | 26,617 | ▲ 3.9 | 45,000 | ▲ 2.7 | 173 | ▲ 17.2 | 7,574 | ▲ 2.8 | 84,669 | ▲ 1.2 |
| 07年08月 | 611 | 2.9 | 37,944 | 9.4 | 47,332 | ▲ 2.0 | 235 | 1.3 | 8,982 | 3.9 | 125,153 | 7.4 |
| 07年09月 | 604 | 1.3 | 27,685 | 0.5 | 49,815 | 0.7 | 132 | ▲ 8.3 | 6,824 | ▲ 4.0 | 86,075 | 0.5 |
| 07年10月 | 590 | ▲ 5.3 | 24,951 | 0.9 | 50,248 | ▲ 5.9 | 132 | 24.5 | 1,870 | ▲ 4.2 | 72,391 | ▲ 5.1 |
| 07年11月 | 562 | ▲ 3.8 | 17,921 | 1.8 | 46,318 | ▲ 4.8 | 120 | 37.9 | 425 | 1.7 | 58,842 | 3.7 |
| 07年12月 | 576 | ▲ 1.2 | 17,183 | ▲ 1.8 | 46,399 | ▲ 2.8 | 106 | ▲ 1.9 | 343 | 30.9 | 55,461 | ▲ 0.5 |
| 08年01月 | 490 | ▲ 3.7 | 16,411 | ▲ 2.3 | 40,300 | ▲ 2.2 | 93 | ▲ 7.0 | 218 | 15.3 | 50,544 | ▲ 5.9 |
| 08年02月 | 464 | ▲ 0.4 | 13,255 | 0.7 | 39,750 | ▲ 1.0 | 115 | ▲ 40.4 | 198 | 5.3 | 44,405 | ▲ 3.0 |
| 08年03月 | 513 | ▲ 5.0 | 21,815 | 3.8 | 44,190 | ▲ 2.3 | 193 | 11.6 | 289 | ▲ 13.7 | 66,895 | ▲ 0.7 |

*資料出所 … 北海道運輸局室蘭運輸支局苫小牧海事事務所 *上り・下り便の合計 *トラックはシャーシのみを含む

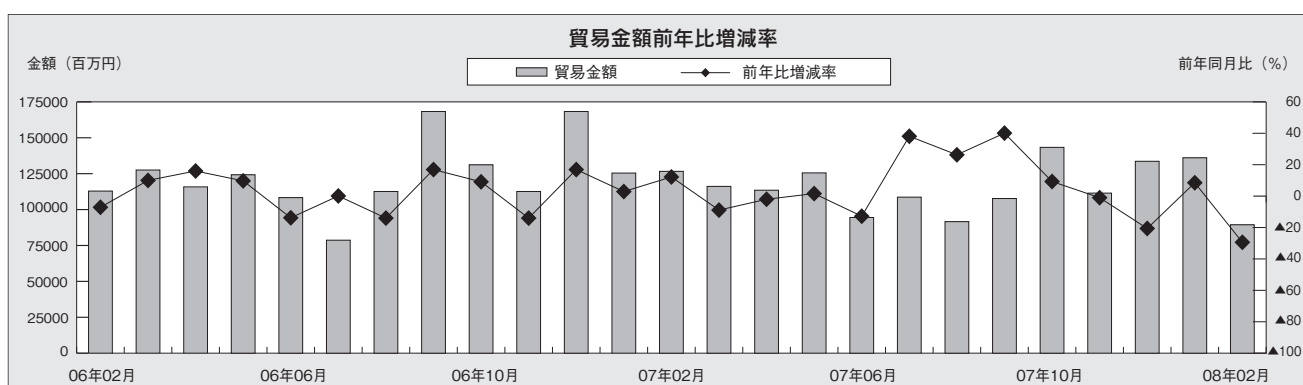


② 貿易実績

(単位：百万円・%)

| | 輸 出 | | 輸 入 | | 貿易金額合計 | |
|--------|--------|--------|---------|--------|---------|--------|
| | 金 額 | 前年比 | 金 額 | 前年比 | 金 額 | 前年比 |
| 07年02月 | 22,865 | ▲ 16.1 | 103,756 | 21.2 | 126,621 | 12.2 |
| 07年03月 | 24,878 | 30.3 | 91,271 | ▲ 15.8 | 116,149 | ▲ 8.9 |
| 07年04月 | 23,179 | 30.9 | 90,299 | ▲ 7.9 | 113,478 | ▲ 2.0 |
| 07年05月 | 17,950 | 23.2 | 107,605 | ▲ 1.3 | 125,554 | 1.6 |
| 07年06月 | 20,481 | ▲ 28.8 | 74,010 | ▲ 7.0 | 94,491 | ▲ 12.8 |
| 07年07月 | 23,108 | 29.3 | 85,549 | 40.7 | 108,658 | 38.1 |
| 07年08月 | 19,405 | 14.0 | 72,196 | 30.0 | 91,600 | 26.3 |
| 07年09月 | 23,649 | 25.0 | 84,045 | 45.0 | 107,694 | 40.1 |
| 07年10月 | 34,633 | 20.3 | 108,695 | 6.2 | 143,328 | 9.3 |
| 07年11月 | 32,301 | 5.0 | 79,168 | ▲ 3.2 | 111,470 | ▲ 1.0 |
| 07年12月 | 24,962 | ▲ 19.9 | 108,666 | ▲ 20.8 | 133,628 | ▲ 20.6 |
| 08年01月 | 18,967 | ▲ 8.7 | 117,102 | 11.9 | 136,069 | 8.5 |
| 08年02月 | 22,119 | ▲ 3.3 | 67,295 | ▲ 35.1 | 89,414 | ▲ 29.4 |

*資料出所 … 函館税関苫小牧税関支署 (速報値)

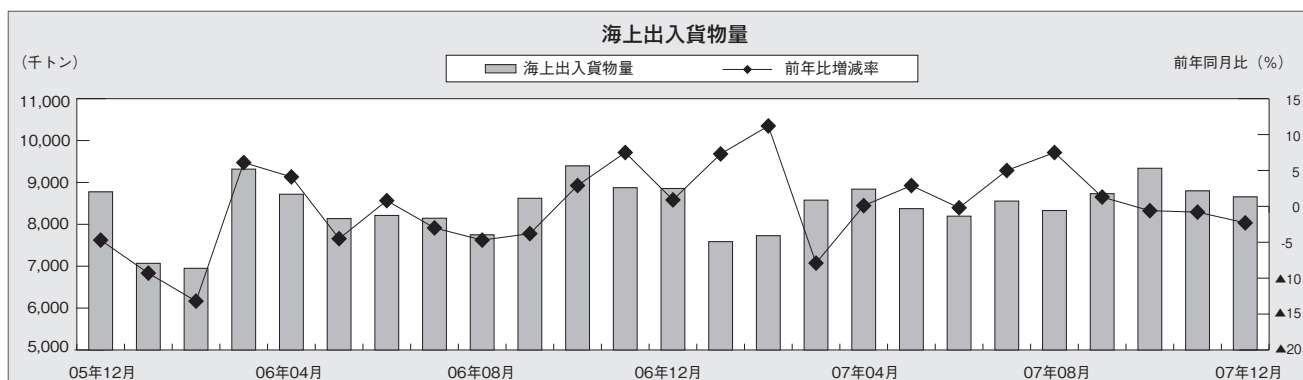


③ 苫小牧港港湾荷役取扱状況 (重量)

(単位：千トン・%)

| | 輸 出 | 前年比 | 輸 入 | 前年比 | 移 出 | 前年比 | 移 入 | 前年比 | 合 計 | 前年比 |
|--------|-----|--------|-------|--------|-------|-------|-------|-------|-------|-------|
| 06年12月 | 150 | 79.3 | 1,540 | 1.3 | 3,546 | ▲ 4.9 | 3,620 | 5.2 | 8,856 | 0.9 |
| 07年01月 | 84 | ▲ 8.5 | 1,494 | 6.8 | 3,130 | 7.7 | 2,878 | 7.8 | 7,586 | 7.3 |
| 07年02月 | 77 | ▲ 52.3 | 1,543 | 43.8 | 3,107 | 3.1 | 3,001 | 11.1 | 7,728 | 11.2 |
| 07年03月 | 92 | 57.1 | 1,396 | ▲ 20.8 | 3,706 | ▲ 3.0 | 3,385 | ▲ 8.0 | 8,578 | ▲ 7.9 |
| 07年04月 | 87 | 21.0 | 1,454 | 17.0 | 3,712 | ▲ 0.5 | 3,586 | ▲ 2.3 | 8,840 | 0.1 |
| 07年05月 | 123 | 58.8 | 1,301 | 11.2 | 3,565 | 2.6 | 3,386 | ▲ 0.9 | 8,374 | 2.9 |
| 07年06月 | 80 | ▲ 57.1 | 1,087 | 19.8 | 3,619 | 1.0 | 3,410 | ▲ 3.6 | 8,195 | ▲ 0.2 |
| 07年07月 | 108 | 116.1 | 1,399 | 58.1 | 3,550 | 0.1 | 3,498 | ▲ 4.5 | 8,555 | 5.0 |
| 07年08月 | 72 | 1.6 | 1,122 | 72.2 | 3,566 | 5.1 | 3,568 | ▲ 1.8 | 8,329 | 7.5 |
| 07年09月 | 96 | 54.7 | 1,224 | ▲ 6.6 | 3,700 | 6.4 | 3,710 | ▲ 1.6 | 8,731 | 1.3 |
| 07年10月 | 216 | 48.1 | 1,616 | 19.5 | 3,796 | ▲ 2.9 | 3,711 | ▲ 7.0 | 9,339 | ▲ 0.6 |
| 07年11月 | 267 | 34.7 | 1,434 | ▲ 6.0 | 3,677 | 4.6 | 3,420 | ▲ 5.9 | 8,799 | ▲ 0.8 |
| 07年12月 | 78 | ▲ 48.1 | 1,530 | ▲ 0.6 | 3,685 | 3.9 | 3,362 | ▲ 7.1 | 8,655 | ▲ 2.3 |

*資料出所 … 苫小牧港管理組合 (HP) (*数値は速報値のため、後日変更となることもあります。)



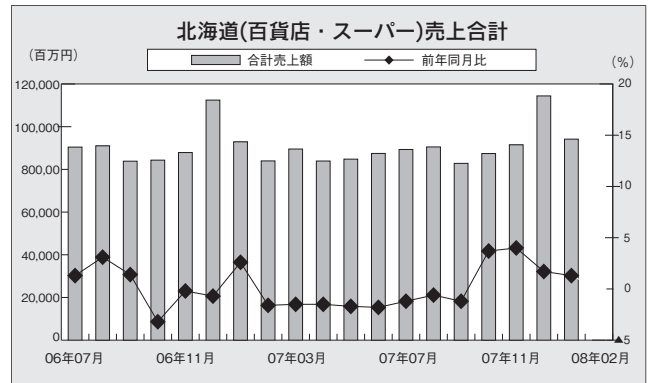
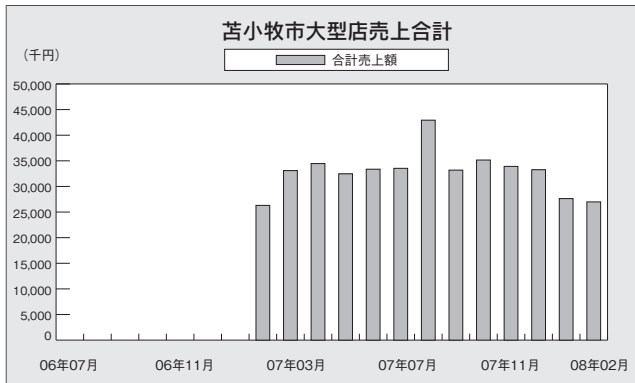
4. 商業の状況

① 大型店売上状況

(単位：苫小牧～千円、北海道～百万円)

| | 苫小牧 | | 北海道(百貨店・スーパー) | |
|--------|--------|-----|---------------|------|
| | 金額 | 前年比 | 金額 | 前年比 |
| 07年02月 | 26,301 | — | 83,971 | ▲1.6 |
| 07年03月 | 33,095 | — | 89,540 | ▲1.5 |
| 07年04月 | 34,463 | — | 83,918 | ▲1.5 |
| 07年05月 | 32,464 | — | 84,799 | ▲1.7 |
| 07年06月 | 33,363 | — | 87,466 | ▲1.8 |
| 07年07月 | 33,536 | — | 89,327 | ▲1.2 |
| 07年08月 | 42,936 | — | 90,513 | ▲0.6 |
| 07年09月 | 33,183 | — | 82,815 | ▲1.2 |
| 07年10月 | 35,156 | — | 87,422 | 3.7 |
| 07年11月 | 33,912 | — | 91,404 | 4.0 |
| 07年12月 | 33,261 | — | 114,415 | 1.7 |
| 08年01月 | 27,624 | — | 94,083 | 1.3 |
| 08年02月 | 26,984 | 2.6 | 87,496 | 4.2 |

*資料出所 苫小牧信用金庫調べ *大型店-売り場面積が1,500㎡以上の小売店、7年2月から市内対象店舗を変更。

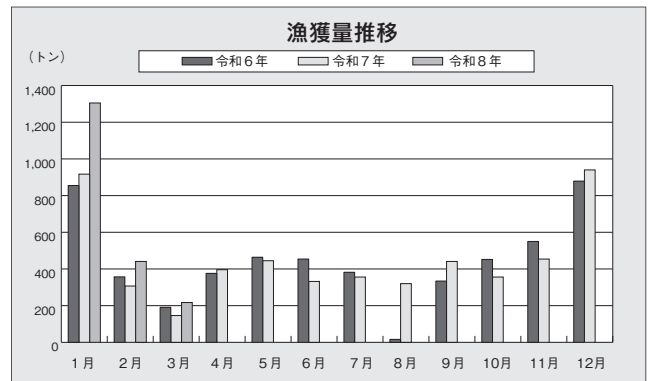
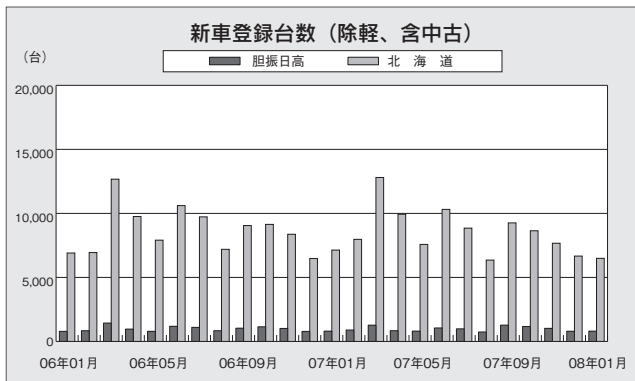


② 新車登録台数

(単位：台・%)

| | 新車登録台数 (除軽) | | | | | | | | | | 苫小牧市軽自動車新規登録台数 | |
|--------|--------------|-------|-----|-------|-------|-------|--------|-------|---------|-------|----------------|-------|
| | 胆振日高 (室支局管内) | | | | | 北海道 | | 全 国 | | | 新規登録台数 | 前年比 |
| | 小型乗用 | 前年比 | その他 | 前年比 | 合 計 | 前年比 | 前年比 | 前年比 | 前年比 | | | |
| 07年01月 | 215 | ▲13.3 | 591 | 9.2 | 806 | 2.2 | 7,137 | 3.3 | 238,906 | 10.1 | 426 | 43.9 |
| 07年02月 | 290 | 40.8 | 603 | ▲5.0 | 893 | 6.2 | 7,973 | 14.9 | 262,755 | 15.9 | 384 | 10.7 |
| 07年03月 | 413 | 35.0 | 860 | ▲23.8 | 1,273 | ▲11.2 | 12,805 | 1.0 | 329,918 | 8.8 | 597 | 30.3 |
| 07年04月 | 247 | 10.3 | 594 | ▲19.8 | 841 | ▲12.8 | 9,936 | 1.8 | 217,064 | 4.6 | 686 | 36.4 |
| 07年05月 | 264 | 6.0 | 543 | 0.4 | 807 | 2.2 | 7,577 | ▲4.2 | 203,523 | 0.9 | 637 | 55.7 |
| 07年06月 | 352 | ▲17.6 | 702 | ▲7.3 | 1,054 | ▲11.0 | 10,313 | ▲2.8 | 247,563 | 2.5 | 511 | ▲0.4 |
| 07年07月 | 269 | ▲19.5 | 716 | ▲6.5 | 985 | ▲10.5 | 8,850 | ▲9.1 | 252,196 | ▲4.2 | 528 | ▲17.4 |
| 07年08月 | 243 | ▲9.7 | 496 | ▲13.0 | 739 | ▲11.9 | 6,354 | ▲11.7 | 186,594 | ▲10.6 | 414 | ▲3.7 |
| 07年09月 | 395 | 46.8 | 879 | 14.6 | 1,274 | 23.0 | 9,260 | 2.3 | 265,391 | ▲3.3 | 531 | ▲12.2 |
| 07年10月 | 366 | 11.6 | 798 | ▲2.3 | 1,164 | 1.7 | 8,643 | ▲5.5 | 247,883 | ▲4.3 | 579 | ▲7.1 |
| 07年11月 | 294 | 22.0 | 729 | ▲5.9 | 1,023 | 0.7 | 7,670 | ▲8.4 | 234,715 | ▲6.1 | 534 | 6.8 |
| 07年12月 | 281 | 74.5 | 517 | ▲17.1 | 798 | 1.7 | 6,667 | 2.9 | 211,909 | 0.6 | 504 | 50.4 |
| 08年01月 | 262 | 21.9 | 543 | ▲8.1 | 805 | ▲0.1 | 6,490 | ▲9.1 | 228,832 | ▲4.2 | 251 | ▲41.1 |

資料出所 … 苫小牧信用金庫調べ・自販連



【商業関連情報—卸売市場・物価・漁獲】

苫小牧市管内漁獲高動向概算値（令和8年1月～3月）

（数量：トン、金額：千円、増減 - 比：％）

| 数量上位 | 数量 | 前年比増減 | 順位 | 金額上位 | 金額 | 前年比増減 |
|----------|-------|-------|----|----------|---------|-------|
| たら類 | 1,384 | 102.9 | 1 | たら類 | 196,514 | 109.7 |
| ほっき貝 | 300 | 13.0 | 2 | ほっき貝 | 178,791 | 1.5 |
| かれい | 83 | ▲12.2 | 3 | かれい | 42,285 | ▲23.6 |
| ほたて | 68 | ▲68.0 | 4 | たこ | 41,928 | 368.4 |
| たこ | 45 | 383.2 | 5 | ほたて | 29,886 | ▲75.5 |
| 8年1～3月合計 | 1,963 | 43.3 | | 8年1～3月合計 | 541,824 | 6.5 |
| 8年1～3月累計 | 1,963 | 43.3 | | 8年1～3月累計 | 541,824 | ▲17.7 |

苫小牧市公設地方卸売市場取扱実績（令和8年1月～3月）

（単位：数量-トン、金額-千円、比-％）

| | 水産物計 | 前年比 | 果実 | 前年比 | 蔬菜 | 前年比 | 青果計 | 前年比 |
|-------------|---------------|------|-----------|------|-----------|-------|-----------|------|
| 08年1月～3月 | 数量 3,032 | 28.7 | 574 | 27.4 | 917 | 9.6 | 1,491 | 15.9 |
| | 金額 2,676,908 | 28.2 | 289,079 | ▲0.6 | 250,828 | ▲17.6 | 540,141 | ▲9.3 |
| 07年4月～08年3月 | 数量 10,798 | 2.0 | 2,831 | 7.8 | 4,047 | ▲5.7 | 6,878 | ▲0.6 |
| 累計 | 金額 12,257,084 | 24.4 | 1,405,921 | ▲4.0 | 1,131,933 | ▲7.9 | 2,541,138 | ▲5.8 |

* 苫小牧市公設地方卸売市場資料より当金庫が作成

苫小牧市生活必需品価格動向、平均価格対前月上昇・下降上位5品（令和8年3月10日調べ）

（単位：円・％）

| 前月上昇品 | 3月平均価格 | 対前月変動率 | 前年同月平均価格 | 順位 | 前月比下降品 | 3月平均価格 | 対前月変動率 | 前年同月平均価格 |
|-------|--------|--------|----------|----|--------|--------|--------|----------|
| れんこん | 133.1 | 29.2 | 109.5 | 1 | まがれい | 96.9 | ▲43.8 | 114.1 |
| はくさい | 26.3 | 22.9 | 48.4 | 2 | レタス | 50.3 | ▲28.1 | 92.0 |
| サーモン | 459.1 | 18.8 | 399.1 | 3 | えび | 440.4 | ▲22.5 | 244.5 |
| もち | 123.3 | 16.1 | 93.8 | 4 | ブロックリー | 62.7 | ▲21.9 | — |
| 紅さけ | 317.5 | 12.4 | 255.1 | 5 | 生そば | 105.4 | ▲18.5 | 119.9 |

* 生鮮品は100gあたり、サーモンは刺身用・ブロック、もちは切りもち・袋詰め、紅さけは切り身、まがれいは中型、えびは甘えび・有頭・冷・解凍、生そばはゆでていないもの

苫小牧市燃料価格動向（令和8年3月）

（単位：円・％）

| 品名 | 単位 | 2月価格 | 3月価格 | 前月上昇率 | （高値～安値） | 前年3月平均価格 |
|-----------|-------|-----------|-----------|-------|--------------------|-----------|
| 家庭用灯油 | 1リットル | 126.41 | 125.66 | ▲0.6 | 131.00～123.20 | 130.89 |
| プロパンガス | 10.0㎡ | 11,049.30 | 11,050.70 | 0.0 | 13,255.00～8,690.00 | 10,981.50 |
| ガソリン（フル） | 1リットル | 149.83 | 160.00 | 6.8 | 164.00～152.00 | 171.43 |
| ガソリン（セルフ） | 1リットル | 145.62 | 154.62 | 6.2 | 160.00～147.80 | 170.29 |

* 家庭用灯油…ホームタンク配達料込み、プロパンガス…体積買（10.0㎡）、ガソリン…レギュラー

* 以上2表苫小牧市生活必需品価格動向表（苫小牧市市民生活部市民生活課）より当金庫が作成

5. 不動産の状況

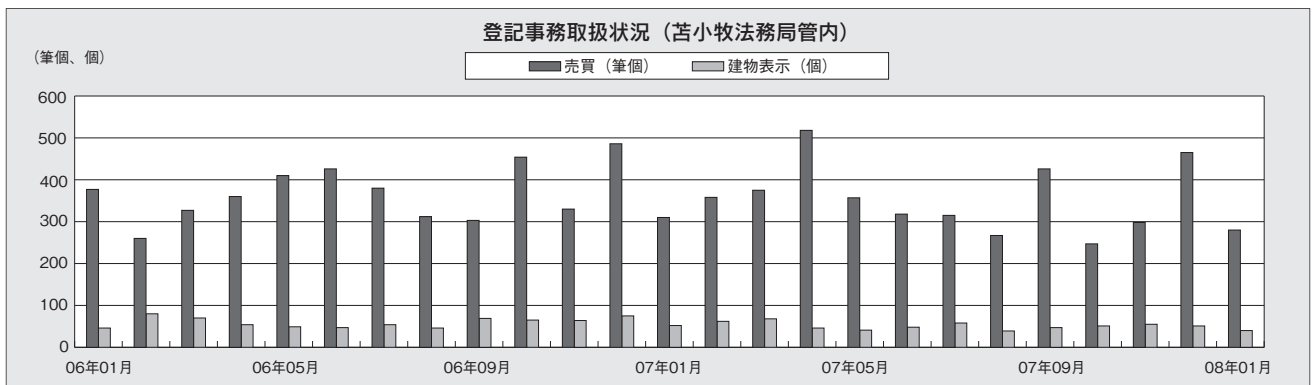
登記事務取扱状況

| | 売買 （筆個） | 前年比 （％） | 建物表示 （個） | 前年比 （％） | 謄本・閲覧件数 （件） | 前年差 （件） |
|--------|------------|------------|-------------|------------|----------------|------------|
| 07年01月 | 310 | ▲17.8 | 52 | 13.0 | 8,190 | 70 |
| 07年02月 | 358 | 37.7 | 62 | ▲22.5 | 7,392 | 67 |
| 07年03月 | 375 | 14.7 | 68 | ▲2.9 | 7,392 | ▲254 |
| 07年04月 | 518 | 43.9 | 46 | ▲14.8 | 11,060 | ▲287 |
| 07年05月 | 357 | ▲12.9 | 41 | ▲16.3 | 9,119 | ▲446 |
| 07年06月 | 318 | ▲25.4 | 48 | 2.1 | 7,573 | ▲1,168 |
| 07年07月 | 315 | ▲17.1 | 58 | 7.4 | 8,967 | 475 |
| 07年08月 | 267 | ▲14.4 | 39 | ▲15.2 | 8,051 | 240 |
| 07年09月 | 426 | 40.6 | 47 | ▲31.9 | 7,691 | 488 |
| 07年10月 | 247 | ▲45.6 | 51 | ▲21.5 | 7,375 | ▲804 |
| 07年11月 | 298 | ▲9.7 | 55 | ▲14.1 | 6,456 | ▲2,007 |
| 07年12月 | 465 | ▲4.3 | 51 | ▲32.0 | 7,262 | ▲352 |
| 08年01月 | 280 | ▲9.7 | 40 | ▲23.1 | 7,171 | ▲1,019 |

資料出所 … 法務局苫小牧支局

今号より国土法届出件数の掲載を取り止め、謄本・閲覧件数を掲載しています

* 法務局苫小牧支局管内 … 苫小牧市、白老町、厚真町、安平町、むかわ町



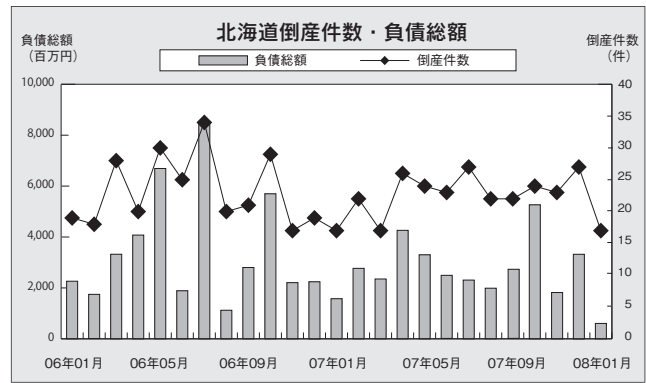
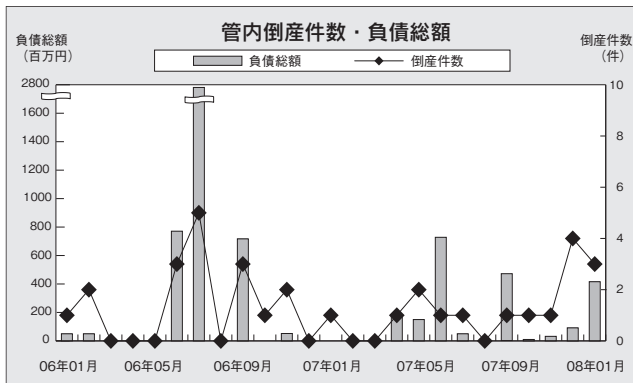
6. 企業倒産状況

| | 管内 | | | | 北海道 | | | |
|--------|-------------|------------|---------------|------------|------|------------|---------------|------------|
| | 倒産件数 (件) | 前年差 (件) | 負債総額 (百万円) | 前年比 (%) | 倒産件数 | 前年比 (%) | 負債総額 (百万円) | 前年比 (%) |
| 07年01月 | 1 | 0 | 37 | ▲26.0 | 17 | ▲10.5 | 1,576 | ▲30.4 |
| 07年02月 | 0 | ▲2 | 0 | ▲100.0 | 22 | 22.2 | 2,769 | 59.4 |
| 07年03月 | 0 | 0 | 0 | — | 17 | ▲39.3 | 2,351 | ▲29.3 |
| 07年04月 | 1 | 1 | 185 | — | 26 | 30.0 | 4,262 | 4.6 |
| 07年05月 | 2 | 2 | 150 | — | 24 | ▲20.0 | 3,301 | ▲50.7 |
| 07年06月 | 1 | ▲2 | 728 | ▲5.6 | 23 | ▲8.0 | 2,479 | 31.3 |
| 07年07月 | 1 | ▲4 | 50 | ▲98.2 | 27 | ▲20.6 | 2,308 | ▲72.6 |
| 07年08月 | 0 | 0 | 0 | — | 22 | 10.0 | 1,989 | 77.1 |
| 07年09月 | 1 | ▲2 | 470 | ▲34.4 | 22 | 4.8 | 2,715 | ▲3.1 |
| 07年10月 | 1 | 0 | 10 | 0.0 | 24 | ▲17.2 | 5,265 | ▲7.6 |
| 07年11月 | 1 | ▲1 | 32 | ▲38.5 | 23 | 35.3 | 1,819 | ▲17.6 |
| 07年12月 | 4 | 4 | 92 | — | 27 | 42.1 | 3,326 | 48.1 |
| 08年01月 | 3 | 2 | 416 | 1,024.3 | 17 | 0.0 | 605 | ▲61.6 |

*資料出所 … 管内：帝国データバンク苫小牧支店、北海道：東京商工リサーチ北海道支社

*管内 … 胆振、日高、千歳、恵庭

*管内の計数は法的整理のみ、任意整理は含まず

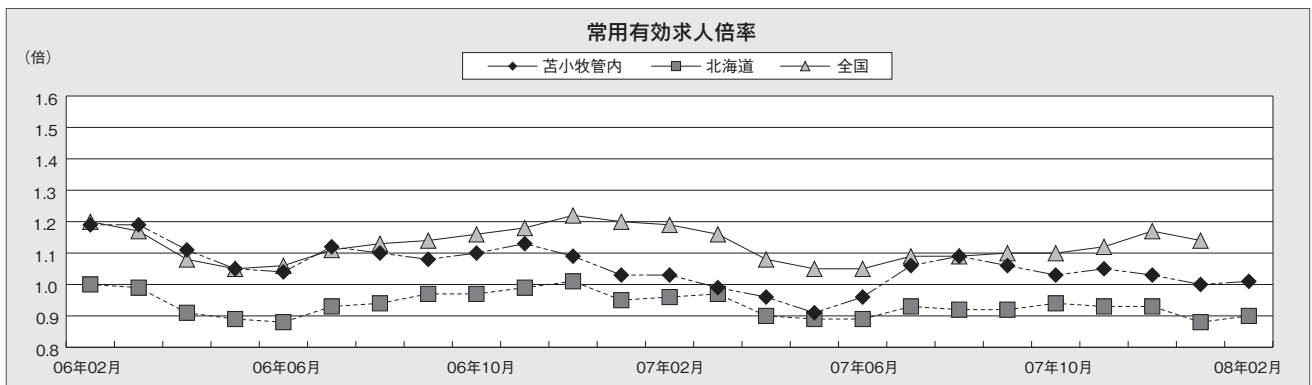


7. 雇用状況

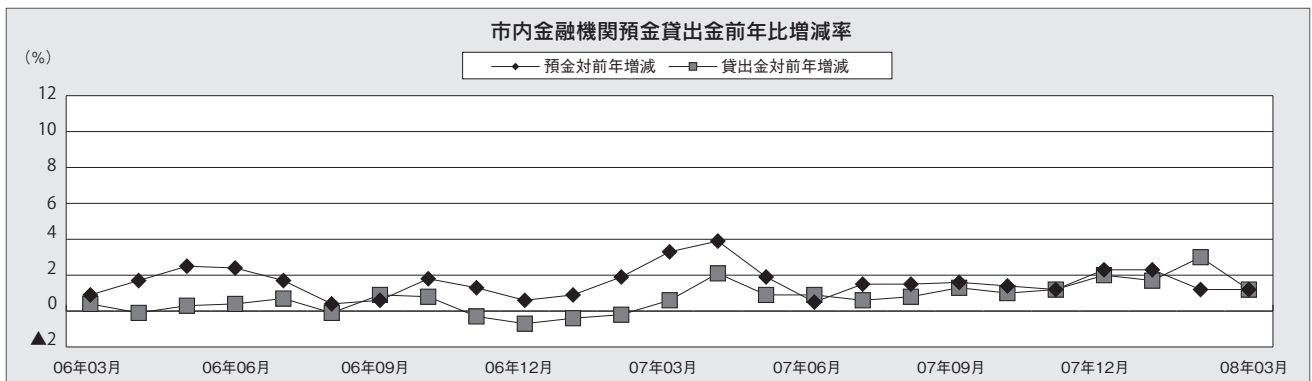
単位：%

| | 有効求人倍率 | | | 完全失業率 | |
|--------|--------|------|------|-------|-----|
| | 苫小牧管内 | 北海道 | 全国 | 北海道 | 全国 |
| 07年02月 | 1.03 | 0.96 | 1.19 | 2.6 | 2.4 |
| 07年03月 | 0.99 | 0.97 | 1.16 | | 2.6 |
| 07年04月 | 0.96 | 0.90 | 1.08 | | 2.7 |
| 07年05月 | 0.91 | 0.89 | 1.05 | 2.5 | 2.6 |
| 07年06月 | 0.96 | 0.89 | 1.05 | | 2.5 |
| 07年07月 | 1.06 | 0.93 | 1.09 | | 2.4 |
| 07年08月 | 1.09 | 0.92 | 1.09 | 3.1 | 2.6 |
| 07年09月 | 1.06 | 0.92 | 1.10 | | 2.6 |
| 07年10月 | 1.03 | 0.94 | 1.10 | | 2.6 |
| 07年11月 | 1.05 | 0.93 | 1.12 | 2.8 | 2.4 |
| 07年12月 | 1.03 | 0.93 | 1.17 | | 2.4 |
| 08年01月 | 1.00 | 0.88 | 1.14 | | 2.6 |
| 08年02月 | 1.01 | 0.90 | | | |

*資料出所 … 苫小牧公共職業安定所「業務概要」より



8. 金融の状況



苫小牧市内預金・貸出金残高

単位：百万円・%

単位：百万円・%

| | 預金残高 | 前年比 |
|--------|---------|-----|
| 07年03月 | 882,066 | 1.9 |
| 07年04月 | 910,388 | 3.3 |
| 07年05月 | 916,627 | 3.9 |
| 07年06月 | 910,548 | 1.9 |
| 07年07月 | 893,096 | 0.5 |
| 07年08月 | 908,311 | 1.5 |
| 07年09月 | 896,517 | 1.5 |
| 07年10月 | 900,432 | 1.6 |
| 07年11月 | 905,530 | 1.4 |
| 07年12月 | 909,372 | 1.2 |
| 08年01月 | 901,103 | 2.3 |
| 08年02月 | 900,087 | 2.3 |
| 08年03月 | 892,245 | 1.2 |

| | 貸出金残高 | 前年比 |
|--------|---------|------|
| 07年03月 | 478,046 | ▲0.2 |
| 07年04月 | 481,068 | 0.6 |
| 07年05月 | 483,417 | 2.1 |
| 07年06月 | 480,767 | 0.9 |
| 07年07月 | 481,329 | 0.9 |
| 07年08月 | 481,804 | 0.6 |
| 07年09月 | 477,552 | 0.8 |
| 07年10月 | 481,543 | 1.3 |
| 07年11月 | 484,486 | 1.0 |
| 07年12月 | 486,809 | 1.2 |
| 08年01月 | 485,486 | 2.0 |
| 08年02月 | 485,261 | 1.7 |
| 08年03月 | 492,526 | 3.0 |

*資料出所 … 苫小牧金融協会

9. 管内の人口・世帯数 (令和8年3月末)

単位：人

| 市 町 | 人 口 | | 世 帯 数 | |
|-------|---------|---------|---------|-------|
| | 人 口 | 前 年 差 | 世 帯 | 前 年 差 |
| 管内合計 | 332,287 | ▲ 2,494 | 186,082 | 812 |
| 市部計 | 259,934 | ▲ 1,383 | 144,383 | 801 |
| 苫小牧市 | 163,342 | ▲ 1,472 | 91,554 | 206 |
| 千歳市 | 96,592 | 89 | 52,829 | 595 |
| 郡部計 | 72,353 | ▲ 1,111 | 41,699 | 11 |
| 白老町 | 14,558 | ▲ 340 | 8,994 | ▲ 96 |
| 厚真町 | 4,203 | ▲ 5 | 2,131 | 36 |
| 安平町 | 7,205 | ▲ 1 | 4,058 | 54 |
| むかわ町 | 7,013 | ▲ 149 | 4,008 | ▲ 36 |
| 日高町 | 10,605 | ▲ 157 | 6,167 | 18 |
| 平取町 | 4,331 | ▲ 46 | 2,382 | 26 |
| 新冠町 | 4,908 | ▲ 58 | 2,822 | 20 |
| 新ひだか町 | 19,530 | ▲ 355 | 11,137 | ▲ 11 |