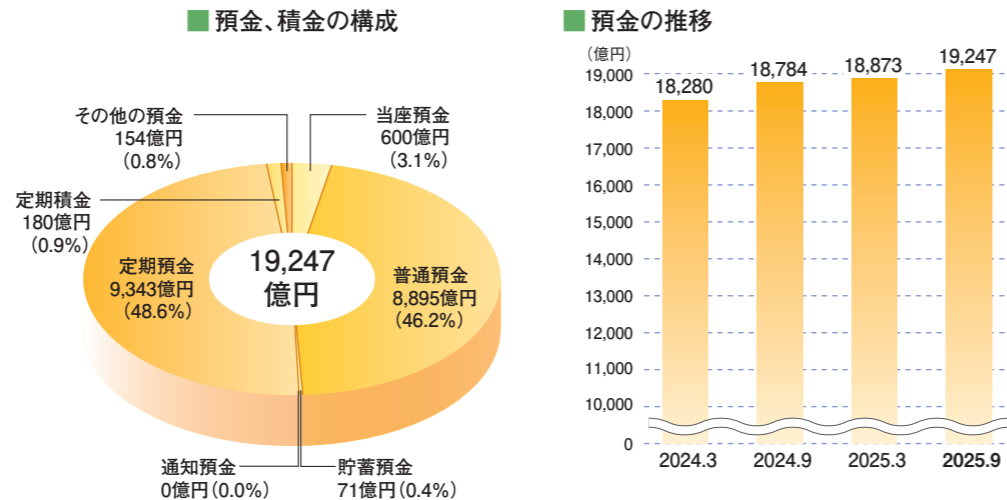


お客様の預金について

当金庫の2025年9月末の預金積金残高は1兆9,247億円です。

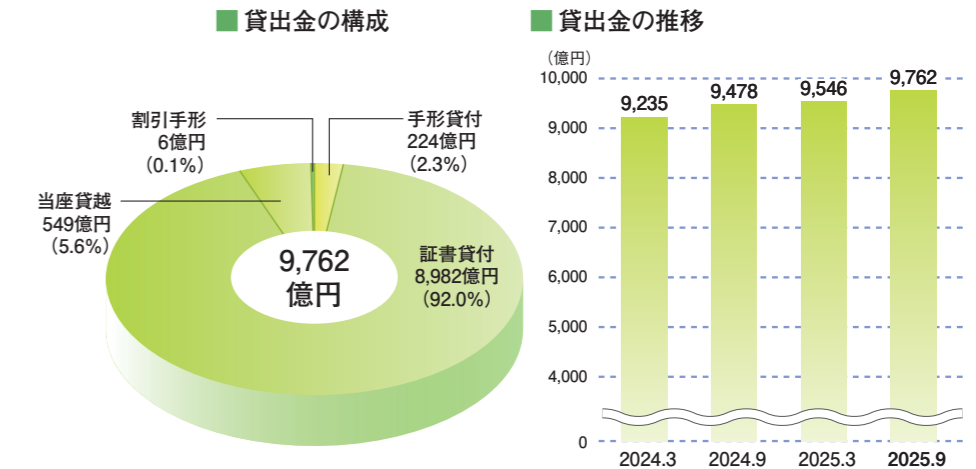
お客様よりご信頼をいただき、ボーナスのお預入れなど個人預金を中心に順調に推移しております。また、お客様の大切な財産の運用を安全かつ確実に、さらにご満足いただけるよう一層の充実に向けて努力しております。



地域のお客様へのご融資について

当金庫の2025年9月末の貸出金残高は9,762億円です。

当金庫は、預金者に対する責任に応えるべく、出資者である会員の皆様へのご融資を基本として、地元中小企業者への健全な発展と地域社会の繁栄に向けたご融資を心掛けております。(預貸率50.71%)



お客様
会員の皆様



預金積金
1兆9,247億円

出資金
8億円

豊田信用 金庫(とよしん)

業務純益 経常利益 当期純利益の推移

期	2023.3	2024.3	2025.3	2023.9[半期]	2024.9[半期]	2025.9[半期]
業務純益	28	39	35	20	20	15
経常利益	32	37	38	17	16	15
当期純利益	24	27	28	13	12	12

決算状況 (2025年9月期)

厳しい経営環境の中、個人向けの住宅ローンを中心に積極的に融資を推進するとともに、経費の節減など経営の合理化、効率化に努めた結果、9月期(上半期)決算では業務純益15億円、経常利益15億円、当期純利益12億円となりました。

今後についても、引き続き積極的な業務展開と安定収益の確保に心掛け、皆様によりご信頼いただけますよう努めてまいります。

お客様
会員の皆様

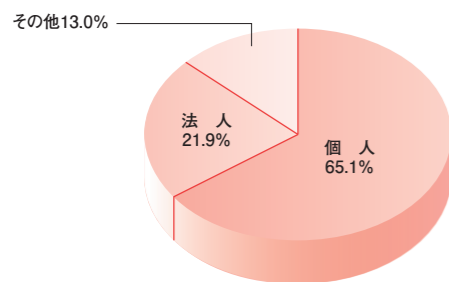


貸出金
9,762億円

支援サービス

※記載金額は単位未満を切り捨てて表示しております。

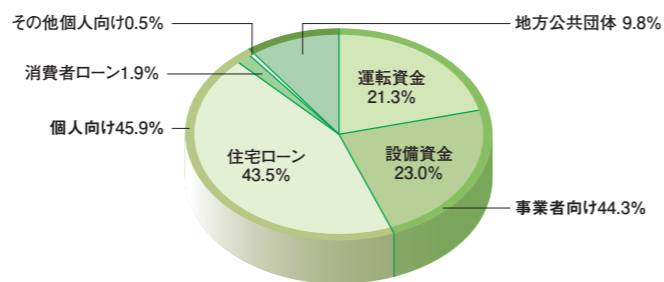
預金者別預金残高の割合



(単位:億円、%)

	2025年9月末	構成比
個人	12,530	65.1
法人	4,216	21.9
その他	2,500	13.0

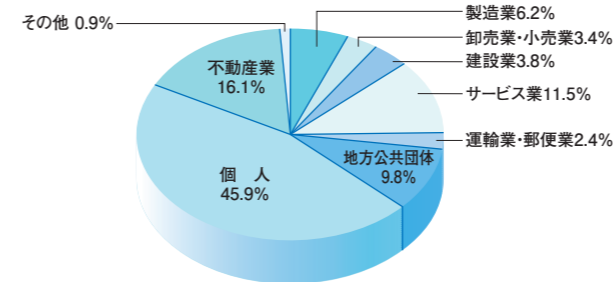
事業者・個人別資金用途別貸出金残高の割合



(単位:億円、%)

	2025年9月末	構成比
事業者向け		
運転資金	2,086	21.3
設備資金	2,245	23.0
小計	4,332	44.3
個人向け		
住宅ローン	4,243	43.5
消費者ローン	180	1.9
その他個人向け	53	0.5
小計	4,477	45.9
地方公共団体	952	9.8

業種別貸出金の内訳



(単位:億円、%)

	2025年9月末	構成比
製造業	608	6.2
卸売業・小売業	331	3.4
建設業	370	3.8
サービス業	1,131	11.5
運輸業・郵便業	230	2.4
地方公共団体	952	9.8
個人	4,477	45.9
不動産業	1,570	16.1
その他	90	0.9

ご融資以外の運用について

当金庫の2025年9月末の有価証券残高は4,158億円です。当金庫はお客様の預金をご融資による運用の他に有価証券による運用も行っております。有価証券運用については、安全性第一を心掛けて、国債や地方債、高格付の社債など債券を中心に運用しております。

