

## ワンタイムパスワードの利用開始手順等の変更について

ワンタイムパスワードを登録する際の手順について、次のとおり変更します。

### 1. 変更日時

平成29年 3月13日（月） 7:00

### 2. 変更内容

#### (1) ワンタイムパスワード利用開始時等の認証方式の変更

取引名	認証方式	
	変更前	変更後
利用開始	ログインパスワード	ログインパスワード <b>+ 確認用パスワード</b>
交換（旧トークン⇒新トークン）	ログインパスワード	同左（変更なし）
利用中止	ログインパスワード	ログインパスワード <b>+ 確認用パスワード</b>

#### (2) ワンタイムパスワード生成器（トークン）登録・解除時等のメール通知

不正アクセスによるトークン登録や解除などを防ぐため、トークンが利用開始／交換／利用中止されたことを、メールにて通知いたします。

#### (3) ワンタイムパスワード利用開始時等のボタンの変更

##### <変更前>

ワンタイムパスワードの利用登録、交換、利用停止を行います。

- ワンタイムパスワードの利用開始または交換を実施する場合は、「利用登録／交換」ボタンを押してください。
- ワンタイムパスワードを利用停止する場合は、「利用停止」ボタンを押してください。

ワンタイムパスワード

[ワンタイムパスワードご案内\(概要説明はこちら\)](#)



##### <変更後>





ワンタイムパスワードの管理を行います。

- ワンタイムパスワードを利用開始する場合は、「利用開始」ボタンを押してください。
- ワンタイムパスワードの交換をする場合は、「交換」ボタンを押してください。
- ワンタイムパスワードを利用中止する場合は、「利用中止」ボタンを押してください。


ワンタイムパスワード

[ワンタイムパスワードご案内\(概要説明はこちら\)](#)

(4) ログイン後、ワンタイムパスワード利用開始等が操作できるメニューの追加  
<変更前>

契約情報管理業務一覧	
 ログインパスワード変更	インターネットバンキングで利用するログインパスワードを変更します。
 利用限度額変更	振込取引の限度額情報を変更します。
 契約者氏名変更	インターネットバンキングで表示するお客様のお名前を変更します。 ご利用口座の口座名義の変更は、窓口での申込が必要となります。
 口座追加予約	インターネットバンキングのご利用口座の追加を予約します。
 IB取引中止	インターネットバンキングの取引を中止します。
 Eメール設定	メールアドレス、Eメール通知サイクル、金庫からのお知らせ(Eメール)要否 について設定します。
 ログイン時認証設定	ログイン時認証設定を行います。

<変更後>



契約情報管理業務一覧	
 ログインパスワード変更	インターネットバンキングで利用するログインパスワードを変更します。
 利用限度額変更	振込取引の限度額情報を変更します。
 契約者氏名変更	インターネットバンキングで表示するお客様のお名前を変更します。 ご利用口座の口座名義の変更は、窓口での申込が必要となります。
 口座追加予約	インターネットバンキングのご利用口座の追加を予約します。
 IB取引中止	インターネットバンキングの取引を中止します。
 Eメール設定	メールアドレス、Eメール通知サイクル、金庫からのお知らせ(Eメール)要否 について設定します。
 ログイン時認証設定	ログイン時認証設定を行います。
 ワンタイムパスワード利用開始	ワンタイムパスワードの利用開始を行います。
 ワンタイムパスワード交換	ワンタイムパスワードの交換を行います。
 ワンタイムパスワード利用中止	ワンタイムパスワードの利用中止を行います。

以上