

お客さま各位

## 「しんきん通帳アプリ」サービスの取扱い開始について



平素は格別のお引き立てを賜り、誠にありがとうございます。

このたび、お客さまの利便性向上のため「しんきん通帳アプリ」サービスを開始いたします。

### ① ご利用いただける方 個人のお客さま、個人事業主のお客さま

※法人のお客さまはご利用いただけません。

### ② サービス開始

2026年4月27日（月） 9：00～

### ③ ご利用時間

平日（月曜日～金曜日） 24時間

土曜日 0時～22時

日曜日 8時～24時

※1. 祝日の場合は、該当する曜日に従った取扱いとなります。

※2. サービス提供時間外は、全てのサービスが使用不可となります。

### ④ アプリ提供サービス

●通帳レス口座への変更 ●入出金明細照会 ●保有資産照会

●住所変更 ●電話番号変更 ●喪失届



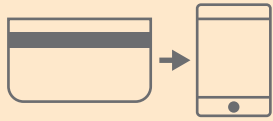
宇和島信用金庫

— この街が好き、この街と未来を拓く —

個人で普通預金をお持ちのお客さまは  
どなたでもご利用いただけます

まづアプリを登録

口座番号そのまま！スマホでカンタン登録！



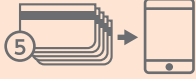
口座開設時にご登録いただいた口座情報やお客さま情報などを入力していただけます。



お客さま情報の入力

保有口座を最大5つまで登録  
できます！

登録した口座を一  
覧で確認でき、「紙  
通帳」か、「通帳レ  
ス」へ切替済かも  
一目でわかります。



口座一覧

直近10回分の入出金明細が  
見られます！

入出金明細をタッ  
プすると詳細情報  
も確認できます。



入出金明細照会

保有資産一覧が見られます！

各資産をタップすると詳細情報も確認でき  
ます。



保有資産一覧

「通帳レス」への切替後でも

最大10年間分の入出金  
明細が見られます！

「通帳」のように見られ  
ます。  
総合口座の場合、総合口  
座定期預金も閲覧可能  
です。



入出金明細

検索・メモなど便利な管理機能も！

期間や金額で明細を検索  
できます。  
また、明細詳細にメモ情  
報を書いたり、過去の明  
細のファイルも保存でき  
ます。



明細検索

## ご留意いただきたい事項

「紙通帳」から「通帳レス」に切り替えた場合、これ  
まで使用していた「紙通帳」はご使用いただけなくなり、ATMでの通帳を使用したお取引（振替入金・定期  
入金等）もご利用いただけません。

「紙通帳」から「通帳レス」に切り替えた場合、切  
替前日以前の未記帳明細は、切替日の翌々日より、  
「しんきん通帳アプリ」でご覧いただけます。  
なお、記帳済みの入出金明細は、「しんきん通帳  
アプリ」ではご覧いただけません。

届いただいた紛失物を発見された場合や再発行を  
行う場合、または届出の取消を行う場合は、ご来店  
いただく必要があります。

「通帳レス」をご利用の口座を「紙通帳」へ戻す際  
には、当金庫所定の通帳発行手数料がかかる場合が  
あります。

ご登録時には口座番号が必要となります

店番：

口座番号：

お問い合わせ先

■宇和島信用金庫

**Tel. 0895-23-7000**

(平日 9:00 ~ 17:00)

紙通帳から通帳アプリへ

宇和島信用金庫

しんきん通帳アプリ



いつでもどこでも、  
入出金明細や残高を  
スマホで確認！

ご利用  
無料



宇和島信用金庫

— この街が好き、この街と未来を拓く —

まずアプリを「登録」してください。さらに、紙通帳から「通帳レス」に「切り替える」と「できること」が広がります。

## アプリの登録方法

### 1 アプリをQRコードでダウンロード

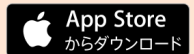


しんきん通帳

Androidの方はこちら



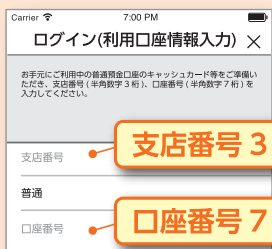
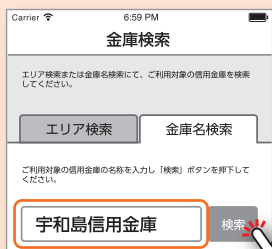
iPhoneの方はこちら



### 2 アプリ起動後、日本地図から四国を選択



### 3 検索画面より当金庫を選択し登録する口座の支店番号と口座番号を入力



支店番号 3桁

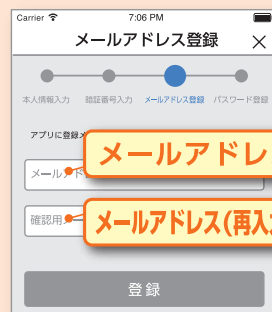
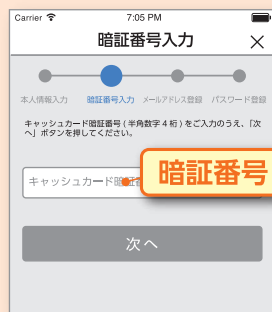
口座番号 7桁

### 4 当金庫にご登録いただいているお客さまのカナ氏名・生年月日・電話番号の下4ケタを入力

姓と名の間は空白を入れてください。



### 5 キャッシュカードの暗証番号を入力しメールアドレスを登録



暗証番号

メールアドレス

メールアドレス(再入力)

### 6 5で登録したメールアドレスに送られてくる認証コードを入力し、次回以降、本アプリを利用して入金明細等を閲覧する際のパスワードを登録



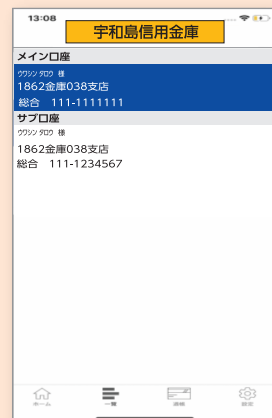
認証コード

パスワード

パスワード(再入力)

登録完了!

ホーム画面下の「残高明細」をタップすると登録口座一覧が表示され、さらに、確認したい口座をタップすると入金明細(直近10回分)が確認できます

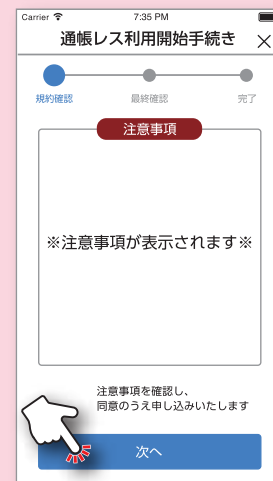


## 紙通帳から「通帳レス」への切替方法

### 1 ホーム画面で「通帳レス利用手続き」または入金明細の確認画面で「通帳レス利用手続きはこちら」をタップ



### 2 注意事項を必ずお読みください



切替完了!

入金明細の確認画面でスマホを横にすると「通帳」のように確認できます

年月日	お取引内容	お支払金額	お預り金額	差引残高	メモ
2024-05-07	× 摘要		700,000円	10,000,000円	
2024-05-08	× 摘要		700,000円		
2024-05-09	× 摘要		700,000円	-10,000,000円	
2024-05-10	× 摘要		700,000円	10,000,000円	
2024-05-14	× 摘要		700,000円	10,000,000円	
2024-05-27	× 摘要		700,000円	10,000,000円	