

Yonezawa Shinkin Bank 2023 Report

米 沢 信 用 金 庫 の 現 況

2023年9月末



 米沢信用金庫



地域の皆様とともに…

米沢信用金庫は今後とも、金融サービスの提供はもとより、文化や環境・教育といった分野におきましても、地域の元気創出に広く貢献できますよう積極的な取り組みを行ってまいります。



梯 剛之チャリティ・リサイクル



しんきんこども塾の開催



川西ダリヤ展の開催(於：しんきんギャラリー)



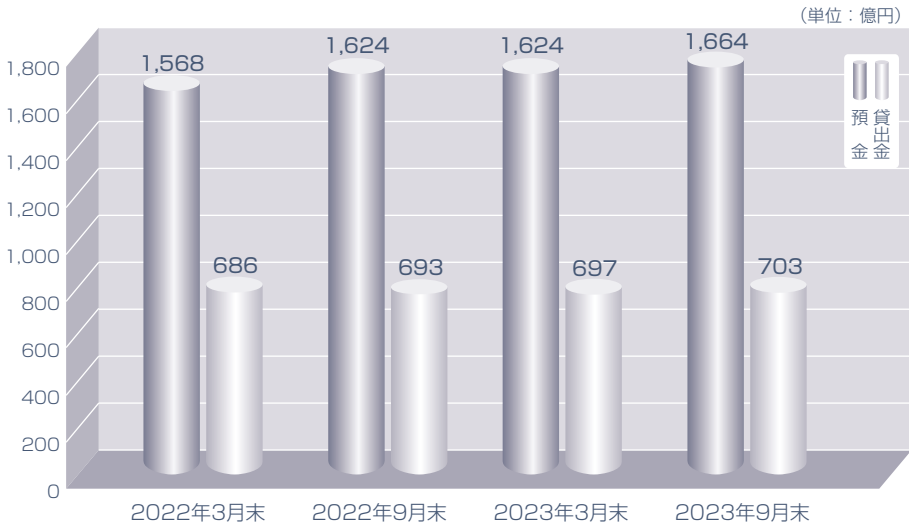
米沢市へ「桜の木30本」寄贈
(2026年春までに計100本寄贈)



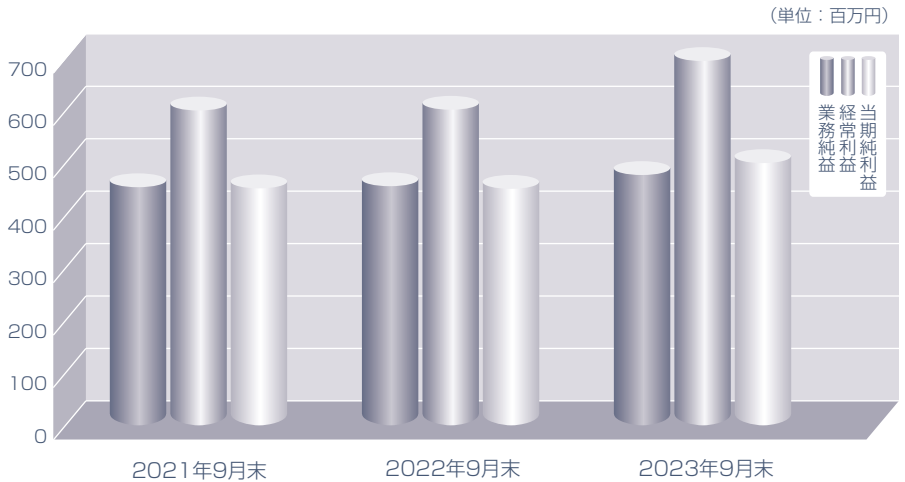
ご来店感謝デーイベントの開催

預金・貸出金残高の推移

2023年9月末現在、預金残高1,664億円
貸出金残高703億円となっております。



損益の状況



(単位：百万円)

	2021年9月末	2022年9月末	2023年9月末
業 務 純 益	422	422	444
経 常 利 益	567	574	661
当 期 純 利 益	419	432	467

自己資本比率の状況

2023年9月末の自己資本比率は17.99%、国内基準の約4倍です。

自己資本比率は、お客様からお預かりしている大切な預金が保護されるための、金融機関の経営体質の健全性を示す大切な指標です。

米沢信用金庫の自己資本比率は、2023年9月末において17.99%です。

国内だけで営業する金融機関に求められる国内基準4%の約4倍、海外で営業する金融機関に求められる国際基準8%をも大きく上回る水準にあります。

米沢信用金庫はこれからも安心してお取引いただける金融機関として、さらに健全な財務体質を目指して参ります。

$$\text{自己資本比率(\%)} = \frac{\text{自己資本の額}}{\text{リスク・アセット等}} \times 100$$

(単位：百万円)

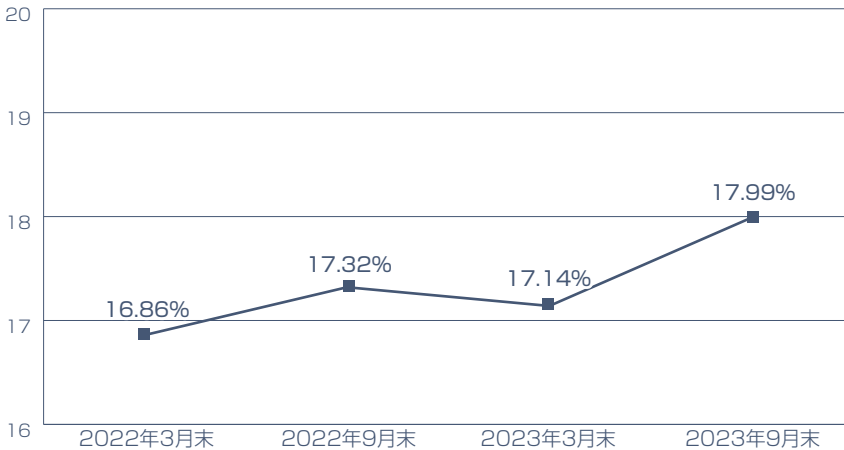
(単位：百万円)

項目	2023年9月末	2023年9月末	
		リスク・アセット	所要自己資本額
コア資本に係る基礎項目の額(A)	11,862		
コア資本に係る調整項目の額(B)	315		
自己資本の額((A)-(B))(C)	11,546		
リスク・アセット等の額の合計額(D)	64,166		
自己資本比率((C)/(D))	17.99%		
		信用リスクアセット	59,781
		オペレーショナル・リスク	4,384
		総所要自己資本額	64,166
			2,391
			175
			2,566

《リスク・アセット》

自己資本を算出する上で一定のルールで計算される貸出金や有価証券等の資産の額です。

自己資本比率の推移



米沢信用金庫は、幅広いお客様とお取引させて頂いております。
これも多くのお客様から当金庫がご支持をいただいているあかしです。

■業種別貸出金残高の内訳

(単位：百万円)

業 種 区 分	2022年9月末	2023年9月末
製 造 業	8,790	9,173
農 業、 林 業	167	145
漁 業	—	—
鉱業、採石業、砂利採取業	18	20
建 設 業	5,626	5,874
電気・ガス・熱供給・水道業	—	—
情 報 通 信 業	124	117
運 輸 業、 郵 便 業	1,409	1,450
卸 売 業、 小 売 業	6,320	5,991
金 融 業、 保 険 業	12,016	12,020
不 動 産 業	2,141	2,013
物 品 賃 貸 業	72	69
学術研究、専門・技術サービス業	64	184
宿 泊 業	1,001	936
飲 食 業	1,230	1,065
生活関連サービス業、娯楽業	885	828
教 育、 学 習 支 援 業	233	275
医 療、 福 祉	2,968	2,875
そ の 他 の サ ー ビ ス	1,441	1,552
地 方 公 共 団 体	8,582	8,758
個 人	16,298	16,990
合 計	69,395	70,346

■有価証券の時価情報

(単位：百万円)

2023年9月末					
		時 価	評価差額	うち	
				益	損
その他有価証券		44,142	284	2,204	1,920
	株 式	3,645	608	616	7
	債 券	17,018	△919	68	987
	外国証券	4,725	△375	63	439
	その他	18,752	970	1,456	485

(注) 1. 2023年9月末の「評価差額」および「含み損益」は、2023年9月末時点の帳簿価格と時価との差額を計上しております。

2. 上記の「その他」は投資信託等です。


■信用金庫法開示債権(リスク管理債権)及び金融再生法開示債権の保全・引当状況

(単位：百万円)

区 分	2022年9月末	2023年9月末
破産更生債権及びこれらに準ずる債権	355	978
危険債権	4,069	3,210
要管理債権	—	—
三月以上延滞債権	—	—
貸出条件緩和債権	—	—
小 計(A)	4,424	4,189
保 全 額(B)	4,287	4,051
個別貸倒引当金(C)	717	727
一般貸倒引当金(D)	—	—
担保・保証等(E)	3,570	3,324
保全率 (B)÷(A)(%)	96.90	96.71
引当率((C)+(D))÷((A)-(E)) (%)	83.96	84.10
正常債権(F)	65,672	66,967
総与信残高(A)+(F)	70,097	71,156

いつも一緒に

あなたのそばに



お得な情報発信中♪
お友だちになってね♪

ここから
読み込み



いつも一緒に あなたのそばに

しんきん

米沢信用金庫



発行：2023年11月 米沢信用金庫 総合企画部 / 米沢市大町五丁目4-27 TEL.0238-22-3435
e-mail : yoneshin@yonezawa.shinkin.jp URL https://www.shinkin.co.jp/yonezawa/