

業績の概要

経営環境

国内の経済活動は、新型コロナウイルス感染が沈静化し、経済活動の正常化が本格化するものの、インフレ圧力の高まりなどが景気回復を緩やかなものにしていきます。

こうした経済環境は、当金庫の営業地域においても例外ではなく、少子高齢化や人口減少、地域事業所の減少など、構造的な問題も重なり、景気回復を実感するには至っていない状況にあります。

当金庫は、これからもお客さまとの接点を大切に、長期的な視点で地域・お客さまに寄り添い、行動する信用金庫を目指してまいります。

事業の業績

【預金積金】

期末残高は、4,068億1百万円(前期末比+87億円、2.18%増加)となりました。

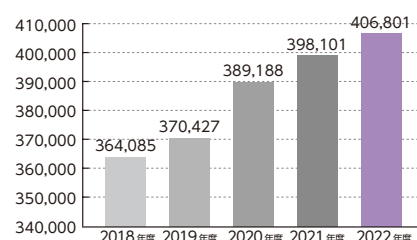
科目別残高では、要求性預金1,707億42百万円、定期性預金2,360億58百万円となり、人格別では個人預金3,436億50百万円、法人預金631億51百万円となりました。

また、期中平均残高も4,065億10百万円(前期比+87億43百万円、2.19%増加)となりました。

当金庫の経営姿勢や健全性をご理解いただき、預金残高は安定的に増加いたしました。

【預金積金の推移】

(単位：百万円)



【貸出金】

期末残高は、1,420億52百万円(前期末比△7億76百万円、0.54%減少)となりました。

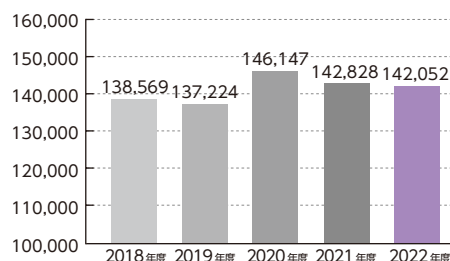
科目別残高は、割引手形10億8百万円、手形貸付160億53百万円、証書貸付1,215億64百万円、当座貸越34億25百万円となり、人格別では法人向け貸出金853億16百万円、個人向け貸出金567億36百万円となりました。

期中平均残高は、1,416億39百万円(前期比△19億61百万円、1.36%減少)となりました。

今後も、当金庫のビジネスモデルである「小口先数主義」にもとづく地道な営業活動に取り組むことで、地域社会の発展に貢献してまいります。

【貸出金残高の推移】

(単位：百万円)



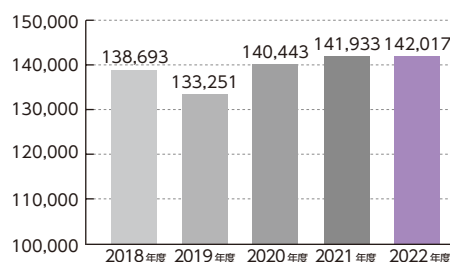
【有価証券】

期末残高は、1,420億17百万円(前期末比+84百万円、0.05%増加)となりました。

当金庫は、厳格な基準・細則に基づき、安全性や収益性に配慮し、債券を中心とした有価証券運用を行っております。

【有価証券残高金の推移】

(単位：百万円)



【預かり資産】

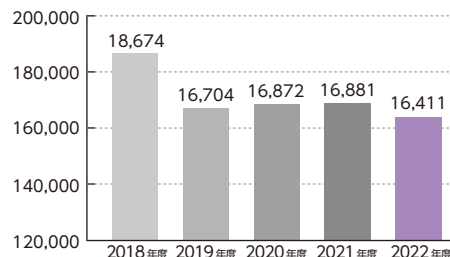
預かり資産残高(投資信託・公共債・個人年金保険・終身保険の合計)は、164億11百万円(前期末比470百万円、2.78%減少)となりました。

内訳としては保険の中の終身保険は販売が順調で残高が増加しましたが、公共債、年金保険において既存契約の償還および満期到来により残高が減少しました。

当金庫では、お客さまの家計の長期・安定的な資産形成のサポートに取り組んでおります。

【預かり資産の推移】

(単位：百万円)



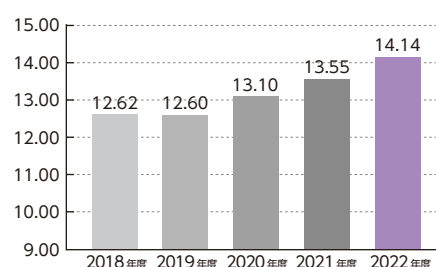
【自己資本比率】

自己資本比率は、金融機関の健全性を示す指標として重要視されています。

2023年3月末の自己資本比率は、14.14%(前年度末比0.59ポイント上昇)となりました。国内基準の4%を大きく上回っており、高い健全性を維持しております。

【自己資本比率の推移】

(単位：%)



【損益】

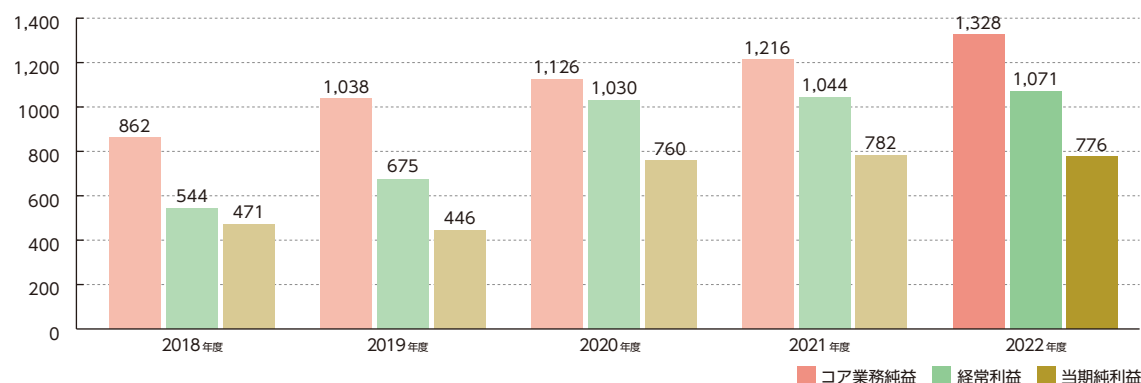
収益面では、有価証券の再投資利回りが上昇した結果、資金運用収益は増加し、経常収益は45億75百万円(前年度比1億99百万円増加)となりました。

費用面では、経常費用は経費等が減少したものの信用コストが増加した結果35億3百万円(前年度比1億71百万円増加)となりました。

以上の結果、金融機関の基本的な収益性の指標であるコア業務純益は13億28百万円、経常利益10億71百万円、当期純利益7億76百万円となりました。

【コア業務純益】【経常利益】【当期純利益】

(単位：百万円)



直近5事業年度における主要な経営指標の推移

	単位	2018年度	2019年度	2020年度	2021年度	2022年度
経常収益	(百万円)	4,618	4,598	4,665	4,376	4,575
経常利益	(百万円)	544	675	1,030	1,044	1,071
当期純利益	(百万円)	471	446	760	782	776
出資総額	(百万円)	1,946	1,945	1,939	1,934	1,937
出資総口数	(千口)	1,946	1,945	1,939	1,934	1,937
純資産額	(百万円)	19,846	18,813	20,685	20,663	19,529
総資産額	(百万円)	387,836	392,852	433,423	441,964	427,823
預金積金残高	(百万円)	364,085	370,427	389,188	398,101	406,801
貸出金残高	(百万円)	138,569	137,224	146,147	142,828	142,052
有価証券残高	(百万円)	138,693	133,251	140,443	141,933	142,017
単体自己資本比率	(%)	12.62	12.60	13.10	13.55	14.14
出資に対する配当金(出資1口当たり)	(円)	20	20	20	20	20
役員数	(人)	11	11	11	9	10
うち常勤役員数	(人)	7	7	7	6	6
職員数	(人)	271	264	262	256	238
会員数	(人)	38,386	38,170	37,921	37,606	37,244